

2018

月度市场报告

10

总第一百九十期



上海黄金交易所
SHANGHAI GOLD EXCHANGE

指标说明

1. 行情中各交易品种成交量、成交金额、持仓量按双边计算
2. 成交总量为买入量和卖出量之和
3. 自营/代理比为会员自营成交量与会员代理交易成交量之比

成交量、成交金额表

单位：千克

成交量	上月日均	本月日均	上月累计	本月累计	增减	同比	本年累计
Au99.95	790.32	720.11	15,016.00	12,962.00	-13.68%	-55.52%	285,298.00
Au99.99	18,392.74	18,081.96	349,462.10	325,475.22	-6.86%	-6.95%	4,878,548.52
Au100g	38.02	39.83	722.40	717.00	-0.75%	65.59%	6,304.80
Au50g	0.00	0.00	0.00	0.00	-	-	0.00
Au995	0.00	0.00	0.00	0.00	-	-	3,900.00
PGC30g	103.76	3.63	1,971.36	65.28	-96.69%	-	2,036.64
iAu9999	2,277.14	1,299.25	43,265.58	23,386.56	-45.95%	12.80%	509,618.84
iAu100g	0.00	0.09	0.00	1.60	-	-	12.40
iAu995	0.00	0.00	0.00	0.00	-	-	0.00
Au(T+D)	42,685.68	59,819.56	811,028.00	1,076,752.00	32.76%	-9.44%	9,556,270.00
mAu(T+D)	4,061.19	5,477.51	77,162.60	98,595.20	27.78%	4.84%	916,557.80
Au(T+N1)	601.97	220.67	11,437.40	3,972.00	-65.27%	-98.55%	426,754.80
Au(T+N2)	396.27	1,876.13	7,529.20	33,770.40	348.53%	-88.16%	273,918.60
询价Au99.95	3,094.74	933.33	58,800.00	16,800.00	-71.43%	46.47%	269,196.00
询价Au99.99	177,845.71	191,410.73	3,379,068.40	3,445,393.20	1.96%	228.42%	30,484,783.40
询价iAu99.99	3,228.70	3,161.11	61,345.34	56,900.00	-7.25%	-78.72%	5,161,652.96
询价iAu100g	0.00	0.00	0.00	0.00	-	-	0.00
询价iAu99.5	0.00	0.00	0.00	0.00	-	-	0.00
上海金SHAU	4,243.79	6,226.33	80,632.00	112,074.00	38.99%	-2.52%	1,280,228.00
黄金合计	257,760.02	289,270.25	4,897,440.38	5,206,864.46	6.32%	41.30%	54,055,080.76
Pt99.95	191.89	175.67	3,646.00	3,162.00	-13.27%	24.68%	33,704.00
Ag99.9	0.00	0.00	0.00	0.00	-	-	0.00
Ag99.99	247.89	6,220.00	4,710.00	111,960.00	2277.07%	-10.31%	200,130.00
Ag(T+D)	3,798,857.47	3,426,845.11	72,178,292.00	61,683,212.00	-14.54%	33.23%	659,744,034.00
PAg99.99	205,878.95	246,666.67	3,911,700.00	4,440,000.00	13.51%	-	38,185,680.00
合计	4,262,936.23	3,969,177.69	80,995,788.38	71,445,198.46	-11.79%	42.58%	752,218,628.76

单位：万元

成交金额	上月日均	本月日均	上月累计	本月累计	增减	同比	本年累计
Au99.95	20,977.26	19,646.99	398,567.92	353,645.87	-11.27%	-55.97%	7,795,480.00
Au99.99	492,750.96	495,361.61	9,362,268.21	8,916,508.90	-4.76%	-7.62%	133,013,835.74
Au100g	1,011.33	1,087.57	19,215.24	19,576.24	1.88%	64.19%	170,249.15
Au50g	0.00	0.00	0.00	0.00	-	-	0.00
Au995	0.00	0.00	0.00	0.00	-	-	106,733.75
PGC30g	2,851.58	99.95	54,179.94	1,799.11	-96.68%	-	55,979.05
iAu9999	60,251.73	34,798.77	1,144,782.94	626,377.81	-45.28%	10.66%	13,688,618.80
iAu100g	0.00	2.37	0.00	42.72	-	-	330.94
iAu995	0.00	0.00	0.00	0.00	-	-	0.00
Au(T+D)	1,133,339.55	1,635,372.17	21,533,451.38	29,436,699.06	36.70%	-9.96%	258,188,668.33
mAu(T+D)	107,878.09	149,804.42	2,049,683.70	2,696,479.61	31.56%	4.21%	24,774,320.77
Au(T+N1)	16,369.90	6,176.88	311,028.17	111,183.89	-64.25%	-98.54%	11,769,193.99
Au(T+N2)	10,588.53	51,839.59	201,182.01	933,112.63	363.82%	-88.14%	7,570,917.72
询价Au99.95	82,310.17	25,886.18	1,563,893.20	465,951.16	-70.21%	46.30%	7,237,267.47
询价Au99.99	4,721,848.68	5,249,366.87	89,715,124.99	94,488,603.68	5.32%	226.41%	822,017,383.32
询价iAu99.99	86,634.99	87,712.55	1,646,064.75	1,578,825.86	-4.08%	-78.41%	138,946,923.41
询价iAu100g	0.00	0.00	0.00	0.00	-	-	0.00
询价iAu99.5	0.00	0.00	0.00	0.00	-	-	0.00
上海金SHAU	112,693.92	170,440.81	2,141,184.41	3,067,934.66	43.28%	-3.01%	34,607,643.41
黄金合计	6,849,506.68	7,927,596.73	130,140,626.85	142,696,741.21	9.65%	40.49%	1,459,943,545.85
Pt99.95	3,702.45	3,495.00	70,346.58	62,909.96	-10.57%	17.06%	680,636.90
Ag99.9	0.00	0.00	0.00	0.00	-	-	0.00
Ag99.99	85.03	2,216.23	1,615.62	39,892.06	2369.14%	-17.23%	72,759.47
Ag(T+D)	1,304,867.17	1,215,691.35	24,792,476.23	21,882,444.26	-11.74%	22.77%	238,646,601.94
PAg99.99	70,498.24	87,478.33	1,339,466.64	1,574,610.00	17.55%	-	13,790,238.49
合计	8,228,659.57	9,236,477.64	156,344,531.92	166,256,597.49	6.34%	39.13%	1,713,133,782.64

黄金总交易量前十名

单位：千克

序号	会员买卖总量前十名			买入量前十名			卖出量前十名		
	会员简称	买卖总量	比重	会员简称	买入量	比重	会员简称	卖出量	比重
1	浦发银行	995,847.82	19.13%	浦发银行	490,026.15	18.82%	浦发银行	505,821.67	19.43%
2	交通银行	683,701.09	13.13%	交通银行	325,559.95	12.51%	交通银行	358,141.14	13.76%
3	招商银行	509,846.44	9.79%	招商银行	249,090.77	9.57%	招商银行	260,755.67	10.02%
4	中信银行	391,412.84	7.52%	中信银行	192,375.19	7.39%	中信银行	199,037.65	7.65%
5	平安银行	264,738.02	5.08%	工商银行	132,482.89	5.09%	平安银行	144,784.63	5.56%
6	中国银行	241,606.30	4.64%	中国银行	125,213.47	4.81%	中国银行	116,392.83	4.47%
7	工商银行	210,130.68	4.04%	平安银行	119,953.39	4.61%	建设银行	83,613.06	3.21%
8	大华银行	167,375.92	3.21%	大华银行	93,684.77	3.60%	宁波银行	79,316.22	3.05%
9	建设银行	166,154.78	3.19%	宁波银行	82,675.16	3.18%	工商银行	77,647.79	2.98%
10	宁波银行	161,991.38	3.11%	建设银行	82,541.72	3.17%	大华银行	73,691.15	2.83%
合 计		3,792,805.27	72.84%		1,893,603.46	72.73%		1,899,201.81	72.95%

会员铂金交易前十名

单位： 千克

序号	会员买入量前十名			自营量前十名			代理量前十名		
	会员简称	买入量	比重	会员简称	自营量	比重	会员简称	代理量	比重
1	工商银行	366	23.15%	上海贺利氏	137	29.65%	工商银行	366	32.71%
2	浦发银行	240	15.18%	老凤祥	130	28.14%	浦发银行	240	21.45%
3	周大福珠宝	206	13.03%	周大福珠宝	51	11.04%	周大福珠宝	155	13.85%
4	广东粤宝	154	9.74%	深圳甘露	35	7.58%	广东粤宝	154	13.76%
5	上海贺利氏	137	8.67%	周大生	26	5.63%	中国银行	70	6.26%
6	老凤祥	130	8.22%	深圳意大隆	15	3.25%	深圳宝福	69	6.17%
7	中国银行	70	4.43%	深圳龙嘉	10	2.16%	深圳翠绿	15	1.34%
8	深圳宝福	69	4.36%	北京菜百	10	2.16%	山东恒邦	10	0.89%
9	深圳甘露	35	2.21%	深圳百爵	10	2.16%	平安银行	10	0.89%
10	周大生	26	1.64%	深圳吉盟	9	1.95%	辽宁金银	6	0.54%
合 计		1,433	90.64%		433	93.72%		1,095	97.86%

会员白银交易前十名

单位： 千克

序号	会员买卖总量前十名			买入量前十名			卖出量前十名		
	会员简称	买卖总量	比重	会员简称	买入量	比重	会员简称	卖出量	比重
1	平安银行	12,259,239	18.51%	平安银行	6,130,996	18.51%	平安银行	6,128,243	18.50%
2	工商银行	8,979,513	13.56%	工商银行	4,527,378	13.67%	工商银行	4,452,135	13.44%
3	浦发银行	6,980,583	10.54%	浦发银行	3,483,521	10.52%	浦发银行	3,497,062	10.56%
4	上海仟家信	3,189,614	4.82%	上海仟家信	1,594,858	4.82%	上海仟家信	1,594,756	4.82%
5	山东恒邦	3,125,411	4.72%	山东恒邦	1,547,210	4.67%	山东恒邦	1,578,201	4.77%
6	中国银行	2,944,550	4.45%	中国银行	1,502,361	4.54%	中国银行	1,442,189	4.35%
7	建设银行	2,577,280	3.89%	建设银行	1,285,301	3.88%	建设银行	1,291,979	3.90%
8	招金集团	2,214,374	3.34%	招金集团	1,102,594	3.33%	招金集团	1,111,780	3.36%
9	金创黄金	2,197,955	3.32%	金创黄金	1,095,138	3.31%	金创黄金	1,102,817	3.33%
10	深圳金融	2,089,972	3.16%	浙商银行	1,048,141	3.16%	深圳金融	1,048,353	3.17%
合 计		46,558,491	70.29%		23,317,498	70.41%		23,247,515	70.20%

自营、代理情况表

单位：千克

品种	买卖总量	自营量	占总成交量%	代理量	占总成交量%	自营代理比
黄金	5,206,864.46	4,428,227.11	85.05%	778,637.35	14.95%	5.69:1
铂金(买方)	1,581.00	462.00	29.22%	1,119.00	70.78%	1:2.42
白银	66,235,172.00	11,034,779.00	16.66%	55,200,393.00	83.34%	1:5
合计	71,443,617.46	15,463,468.11	21.64%	55,980,149.35	78.36%	1:3.62

黄金自营、代理前十名

单位：千克

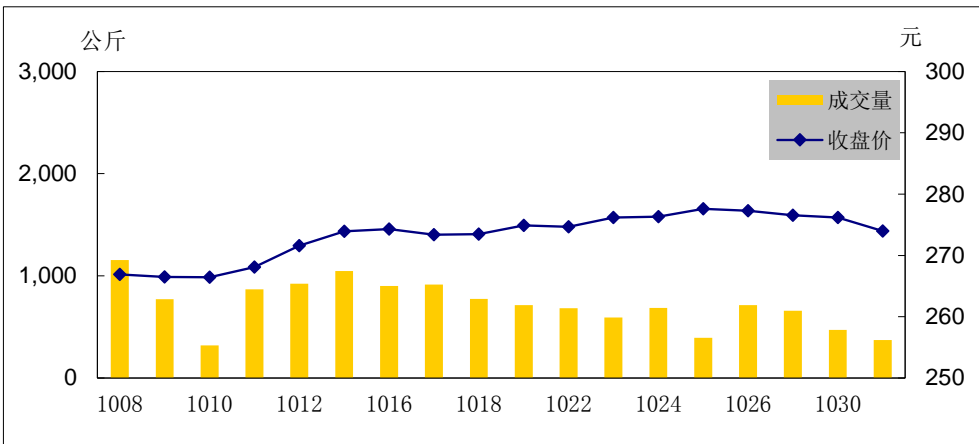
序号	自营前十名			代理前十名		
	会员	成交量	占全部 自营量%	会员	成交量	占全部 代理量%
1	浦发银行	915,621.27	20.68%	平安银行	129,043.15	16.57%
2	交通银行	664,549.48	15.01%	工商银行	82,426.85	10.59%
3	招商银行	500,563.90	11.30%	浦发银行	80,226.55	10.30%
4	中信银行	390,673.23	8.82%	招金集团	51,252.44	6.58%
5	中国银行	191,162.16	4.32%	中国银行	50,444.14	6.48%
6	大华银行	167,375.92	3.78%	上海仟家信	32,648.20	4.19%
7	宁波银行	161,736.84	3.65%	建设银行	26,884.18	3.45%
8	建设银行	139,270.60	3.15%	交通银行	19,151.61	2.46%
9	平安银行	135,694.87	3.06%	上海狮王	18,019.00	2.31%
10	工商银行	127,703.83	2.88%	山东恒邦	17,822.80	2.29%

交割情况表

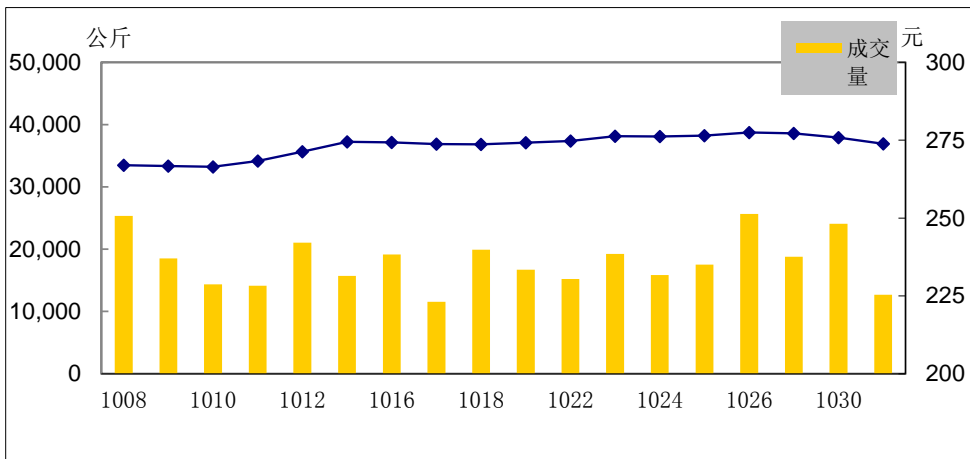
单位：千克

	黄金	白银
本月交割量	763,974.26	6,850,950.00
本月成交量	1,687,771.26	66,235,172.00
本月交割比	45.27%	10.34%
累计交割量	9,798,683.00	56,003,940.00
累计成交量	18,139,448.40	698,129,844.00
累计交割比	54.02%	8.02%
本月出库量	142,939.35	39,165.00
累计出库量	1,697,495.00	1,388,805.00

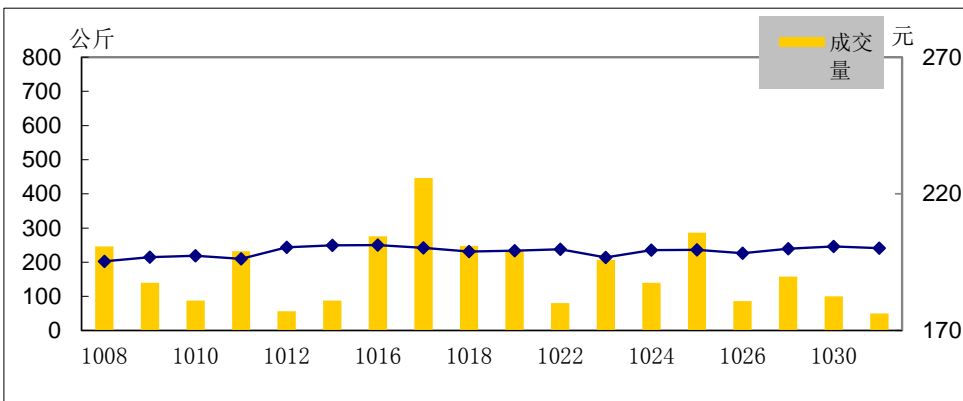
Au99.95量价图



Au99.99量价图



Pt99.95量价图

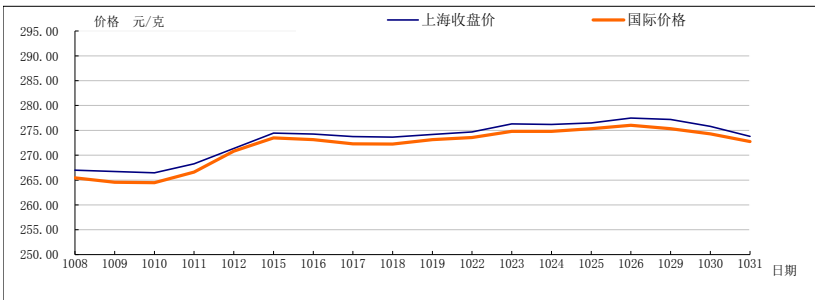


月度行情表

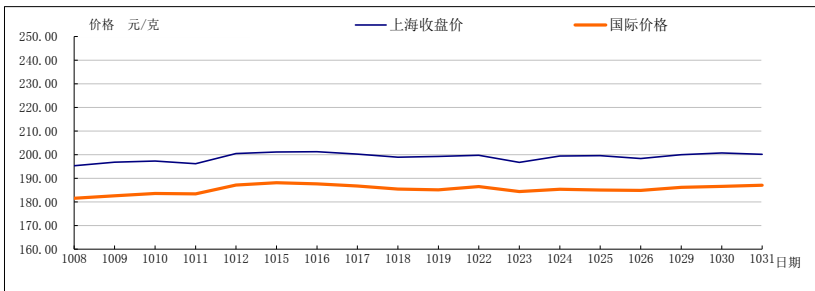
单位:元/克

品种	开盘价	收盘价	最高价	最低价	涨跌	加权 平均价	成交量 (千克)	成交额(万元)
Au99.95	267	273.98	277.8	260.35	10.37	272.85	12,962.00	353,645.87
Au99.99	268.49	273.8	278.6	264.6	9.74	273.29	325,475.22	8,916,508.90
Au100g	268.95	274.09	278.28	266.01	9.41	273.03	717.00	19,576.24
Au50g	-	-	-	-	-	-	-	-
Au995	-	-	-	-	-	-	-	-
PGC30g	273.08	277.55	282	273	3.58	275.59	65.28	1,799.11
iAu9999	266.15	273.34	276.8	263.93	11.45	267.84	23,386.56	626,377.81
iAu100g	269.00	269.00	269.00	265.00	0.00	267.00	1.60	42.72
iAu995	-	-	-	-	-	-	-	-
Au(T+D)	267.6	273.8	278.85	265.53	9.67	273.38	1,076,752.00	29,436,699.06
mAu(T+D)	266.58	273.99	278.8	265.8	9.62	273.49	98,595.20	2,696,479.61
Au(T+N1)	273.3	279.55	284.5	269.9	9.8	279.92	3,972.00	111,183.89
Au(T+N2)	265.35	275.05	281	265.35	9.6	276.31	33,770.40	933,112.63
Pt99.95	195.3	200.18	203.16	195	7.44	198.96	3,162.00	62,909.96
Ag99.9	-	-	-	-	-	-	-	-
Ag99.99	3540	3560	3604	3520	110	3563	111,960.00	39,892.06
Ag(T+D)	3528	3531	3605	3483	53	3548	61,683,212.00	21,882,444.26

黄金价格比较图



铂金价格比较图



白银价格比较图

