

2018

月度市场报告

9

总第一百八十九期



上海黄金交易所
SHANGHAI GOLD EXCHANGE

指标说明

1. 行情中各交易品种的成交量、成交金额、持仓量按双边计算
2. 成交总量为买入量和卖出量之和
3. 自营/代理比为会员自营成交量与会员代理交易成交量之比

成交量、成交金额表

单位：千克

成交量	上月日均	本月日均	上月累计	本月累计	增减	同比	本年累计
Au99.95	964.78	790.32	22,190.00	15,016.00	-32.33%	-66.94%	272,336.00
Au99.99	17,449.09	18,392.74	401,329.04	349,462.10	-12.92%	-19.51%	4,553,073.30
Au100g	42.26	38.02	972.00	722.40	-25.68%	-5.64%	5,587.80
Au50g	0.00	0.00	0.00	0.00	-	-	0.00
Au995	0.00	0.00	0.00	0.00	-	-	3,900.00
PGC30g	0.00	103.76	0.00	1,971.36	-	-	1,971.36
iAu9999	2,885.39	2,277.14	66,364.02	43,265.58	-34.81%	104.88%	486,232.28
iAu100g	0.00	0.00	0.00	0.00	-	-100.00%	10.80
iAu995	0.00	0.00	0.00	0.00	-	-	0.00
Au(T+D)	44,905.22	42,685.68	1,032,820.00	811,028.00	-21.47%	-50.33%	8,479,518.00
mAu(T+D)	4,382.15	4,061.19	100,789.40	77,162.60	-23.44%	-45.98%	817,962.60
Au(T+N1)	27.51	601.97	632.80	11,437.40	1707.43%	-92.54%	422,782.80
Au(T+N2)	190.47	396.27	4,380.80	7,529.20	71.87%	-96.98%	240,148.20
询价Au99.95	4,539.13	3,094.74	104,400.00	58,800.00	-43.68%	1400.00%	252,396.00
询价Au99.99	207,337.91	177,845.71	4,768,772.00	3,379,068.40	-29.14%	339.78%	27,039,390.20
询价iAu99.99	18,493.06	3,228.70	425,340.44	61,345.34	-85.58%	-86.10%	5,104,752.96
询价iAu100g	0.00	0.00	0.00	0.00	-	-	0.00
询价iAu99.5	0.00	0.00	0.00	0.00	-	-	0.00
上海金SHAU	5,076.78	4,243.79	116,766.00	80,632.00	-30.95%	-30.58%	1,168,154.00
黄金合计	306,293.76	257,760.02	7,044,756.50	4,897,440.38	-30.48%	22.14%	48,848,216.30
Pt99.95	170.43	191.89	3,920.00	3,646.00	-6.99%	-19.94%	30,542.00
Ag99.9	0.00	0.00	0.00	0.00	-	-	0.00
Ag99.99	182.61	247.89	4,200.00	4,710.00	12.14%	-55.14%	88,170.00
Ag(T+D)	3,040,342.78	3,798,857.47	69,927,884.00	72,178,292.00	3.22%	-17.29%	598,060,822.00
PAg99.99	182,994.78	205,878.95	4,208,880.00	3,911,700.00	-7.06%	-	33,745,680.00
合计	3,529,984.37	4,262,936.23	81,189,640.50	80,995,788.38	-0.24%	-11.28%	680,773,430.30

单位：万元

成交金额	上月日均	本月日均	上月累计	本月累计	增减	同比	本年累计
Au99.95	25,971.47	20,977.26	597,343.76	398,567.92	-33.28%	-68.74%	7,441,834.13
Au99.99	466,838.58	492,750.96	10,737,287.29	9,362,268.21	-12.81%	-23.06%	124,097,326.84
Au100g	1,123.28	1,011.33	25,835.39	19,215.24	-25.62%	-10.33%	150,672.91
Au50g	0.00	0.00	0.00	0.00	-	-	0.00
Au995	0.00	0.00	0.00	0.00	-	-	106,733.75
PGC30g	0.00	2,851.58	0.00	54,179.94	-	-	54,179.94
iAu9999	75,996.02	60,251.73	1,747,908.49	1,144,782.94	-34.51%	95.92%	13,062,240.98
iAu100g	0.00	0.00	0.00	0.00	-	-100.00%	288.22
iAu995	0.00	0.00	0.00	0.00	-	-	0.00
Au(T+D)	1,192,059.14	1,133,339.55	27,417,360.32	21,533,451.38	-21.46%	-52.80%	228,751,969.27
mAu(T+D)	116,329.79	107,878.09	2,675,585.18	2,049,683.70	-23.39%	-48.63%	22,077,841.16
Au(T+N1)	750.94	16,369.90	17,271.52	311,028.17	1700.82%	-92.87%	11,658,010.10
Au(T+N2)	5,113.22	10,588.53	117,604.01	201,182.01	71.07%	-97.13%	6,637,805.09
询价Au99.95	120,861.42	82,310.17	2,779,812.68	1,563,893.20	-43.74%	1302.26%	6,771,316.31
询价Au99.99	5,523,533.13	4,721,848.68	127,041,262.03	89,715,124.99	-29.38%	314.51%	727,528,779.64
询价iAu99.99	494,441.86	86,634.99	11,372,162.80	1,646,064.75	-85.53%	-86.69%	137,368,097.55
询价iAu100g	0.00	0.00	0.00	0.00	-	-	0.00
询价iAu99.5	0.00	0.00	0.00	0.00	-	-	0.00
上海金SHAU	135,029.97	112,693.92	3,105,689.32	2,141,184.41	-31.06%	-34.04%	31,539,708.74
黄金合计	8,158,048.82	6,849,506.68	187,635,122.77	130,140,626.85	-30.64%	15.77%	1,317,246,804.64
Pt99.95	3,245.80	3,702.45	74,653.42	70,346.58	-5.77%	-29.62%	617,726.94
Ag99.9	0.00	0.00	0.00	0.00	-	-	0.00
Ag99.99	65.92	85.03	1,516.08	1,615.62	6.57%	-61.20%	32,867.40
Ag(T+D)	1,076,437.10	1,304,867.17	24,758,053.28	24,792,476.23	0.14%	-27.26%	216,764,157.68
PAg99.99	65,162.13	70,498.24	1,498,729.02	1,339,466.64	-10.63%	-	12,215,628.49
合计	9,302,959.76	8,228,659.57	213,968,074.57	156,344,531.92	-26.93%	6.65%	1,546,877,185.15

黄金总交易量前十名

单位：千克

序号	会员买卖总量前十名			买入量前十名			卖出量前十名		
	会员简称	买卖总量	比重	会员简称	买入量	比重	会员简称	卖出量	比重
1	浦发银行	1,076,980.30	21.99%	浦发银行	504,623.83	20.61%	浦发银行	572,356.47	23.37%
2	招商银行	587,471.11	12.00%	招商银行	279,585.93	11.42%	招商银行	307,885.18	12.57%
3	交通银行	537,234.60	10.97%	交通银行	267,428.62	10.92%	交通银行	269,805.98	11.02%
4	平安银行	254,966.64	5.21%	平安银行	121,897.68	4.98%	平安银行	133,068.96	5.43%
5	中信银行	213,613.98	4.36%	中信银行	98,454.93	4.02%	中信银行	115,159.05	4.70%
6	宁波银行	179,973.93	3.67%	工商银行	97,503.44	3.98%	宁波银行	88,661.22	3.62%
7	工商银行	160,600.81	3.28%	宁波银行	91,312.71	3.73%	大华银行	76,599.87	3.13%
8	浙商银行	156,870.56	3.20%	农业银行	87,146.10	3.56%	建设银行	76,399.61	3.12%
9	建设银行	154,658.17	3.16%	浙商银行	82,493.40	3.37%	浙商银行	74,377.16	3.04%
10	农业银行	153,834.62	3.14%	建设银行	78,258.56	3.20%	民生银行	72,263.48	2.95%
合计		3,476,204.72	70.98%		1,708,705.20	69.78%		1,786,576.98	72.96%

会员铂金交易前十名

单位：千克

序号	会员买入量前十名			自营量前十名			代理量前十名		
	会员简称	买入量	比重	会员简称	自营量	比重	会员简称	代理量	比重
1	工商银行	408	22.38%	北京菜百	50	20.00%	工商银行	408	25.94%
2	浦发银行	324	17.77%	老凤祥	35	14.00%	浦发银行	324	20.60%
3	广东粤宝	201	11.03%	浙江明牌	35	14.00%	广东粤宝	201	12.78%
4	周大福珠宝	182	9.98%	上海贺利氏	25	10.00%	周大福珠宝	161	10.24%
5	深圳宝福	161	8.83%	周大福珠宝	21	8.40%	深圳宝福	161	10.24%
6	中国银行	112	6.14%	周大生	21	8.40%	中国银行	112	7.12%
7	深圳翠绿	51	2.80%	深圳百爵	15	6.00%	深圳翠绿	51	3.24%
8	北京菜百	50	2.74%	深圳意大隆	15	6.00%	建设银行	43	2.73%
9	建设银行	43	2.36%	老凤祥珠宝	12	4.80%	山东恒邦	40	2.54%
10	山东恒邦	40	2.19%	深圳吉盟	6	2.40%	金大福珠宝	20	1.27%
合计		1,572	86.23%		235	94.00%		1,521	96.69%

会员白银交易前十名

单位：千克

序号	会员买卖总量前十名			买入量前十名			卖出量前十名		
	会员简称	买卖总量	比重	会员简称	买入量	比重	会员简称	卖出量	比重
1	平安银行	11,789,969	15.49%	平安银行	5,837,050	15.34%	平安银行	5,952,919	15.65%
2	工商银行	10,696,561	14.06%	工商银行	5,085,288	13.37%	工商银行	5,611,273	14.75%
3	浦发银行	5,067,607	6.66%	浦发银行	2,658,816	6.99%	浦发银行	2,408,791	6.33%
4	山东恒邦	4,347,305	5.71%	浙商银行	2,290,109	6.02%	山东恒邦	2,159,048	5.67%
5	浙商银行	4,197,574	5.52%	山东恒邦	2,188,257	5.75%	上海仟家信	1,964,458	5.16%
6	上海仟家信	3,928,071	5.16%	上海仟家信	1,963,613	5.16%	浙商银行	1,907,465	5.01%
7	中国银行	3,148,796	4.14%	中国银行	1,470,776	3.87%	中国银行	1,678,020	4.41%
8	交通银行	2,894,298	3.80%	交通银行	1,404,528	3.69%	交通银行	1,489,770	3.92%
9	Jump Trading	2,591,466	3.41%	Jump Trading	1,295,422	3.40%	建设银行	1,321,941	3.47%
10	建设银行	2,536,592	3.33%	金创黄金	1,263,612	3.32%	Jump Trading	1,296,044	3.41%
合计		51,198,239	67.28%		25,457,471	66.91%		25,789,729	67.78%

自营、代理情况表

单位：千克

品种	买卖总量	自营量	占总成交量%	代理量	占总成交量%	自营代理比
黄金	4,897,440.38	4,297,923.97	87.76%	599,516.41	12.24%	7.17:1
铂金(买方)	1,823.00	250.00	13.71%	1,573.00	86.29%	1:6.29
白银	76,094,702.00	14,610,099.00	19.20%	61,484,603.00	80.80%	1:4.21
合计	80,993,965.38	18,908,272.97	23.35%	62,085,692.41	76.65%	1:3.28

黄金自营、代理前十名

单位：千克

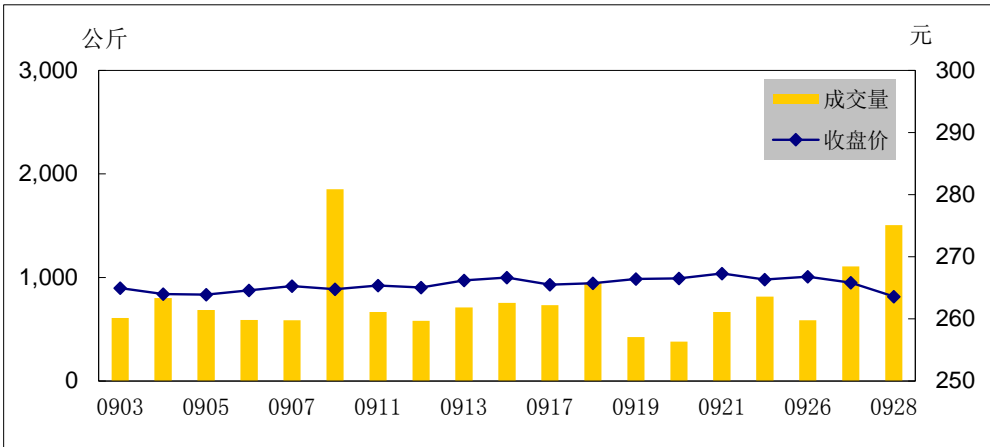
序号	自营前十名			代理前十名		
	会员	成交量	占全部自营量%	会员	成交量	占全部代理量%
1	浦发银行	1,012,301.58	23.55%	平安银行	109,518.64	18.27%
2	招商银行	579,363.52	13.48%	浦发银行	64,678.72	10.79%
3	交通银行	528,778.34	12.30%	工商银行	54,988.85	9.17%
4	中信银行	213,134.97	4.96%	中国银行	31,402.26	5.24%
5	宁波银行	179,885.11	4.19%	招金集团	31,116.77	5.19%
6	浙商银行	156,870.56	3.65%	上海仟家信	24,118.20	4.02%
7	大华银行	149,516.00	3.48%	建设银行	23,098.97	3.85%
8	农业银行	148,454.50	3.45%	山东恒邦	16,886.71	2.82%
9	平安银行	145,448.00	3.38%	紫金矿业	15,698.60	2.62%
10	民生银行	135,949.22	3.16%	中金珠宝	14,111.00	2.35%

交割情况表

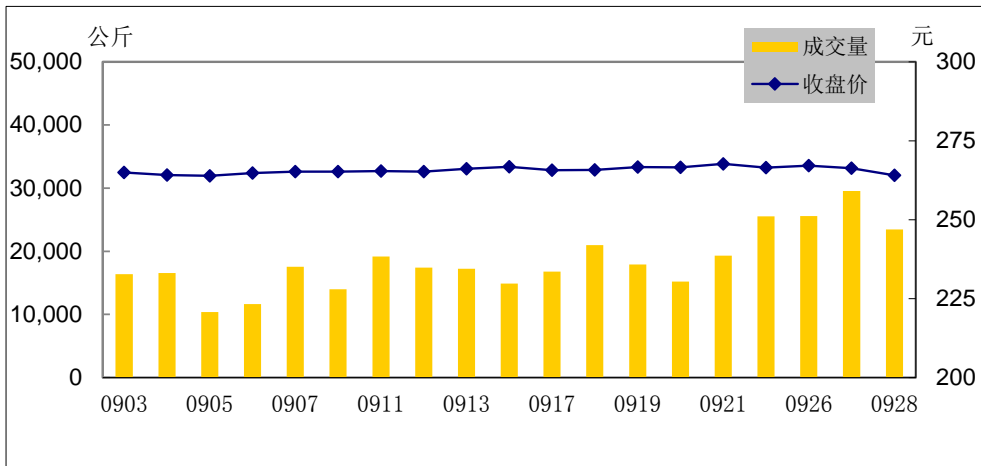
单位：千克

	黄金	白银
本月交割量	759,427.44	6,433,140.00
本月成交量	1,398,226.64	76,094,702.00
本月交割比	54.31%	8.45%
累计交割量	9,034,708.74	49,152,990.00
累计成交量	16,451,677.14	631,894,672.00
累计交割比	54.92%	7.78%
本月出库量	188,120.95	228,600.00
累计出库量	1,554,555.65	1,349,640.00

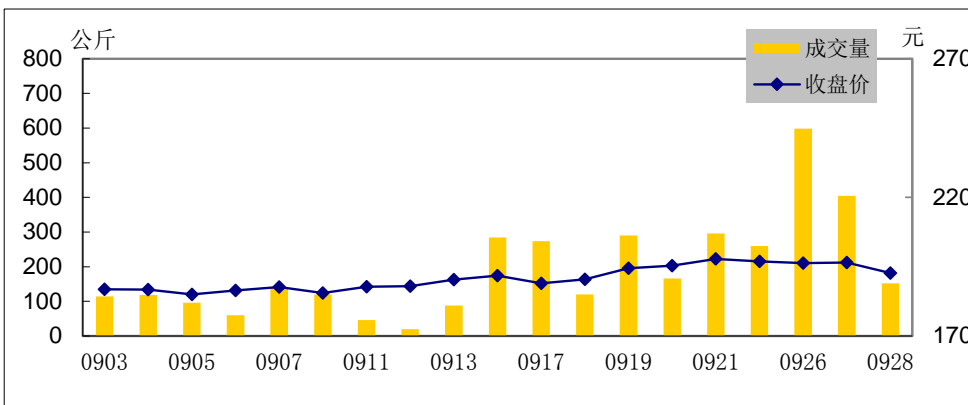
Au99.95量价图



Au99.99量价图



Pt99.95量价图

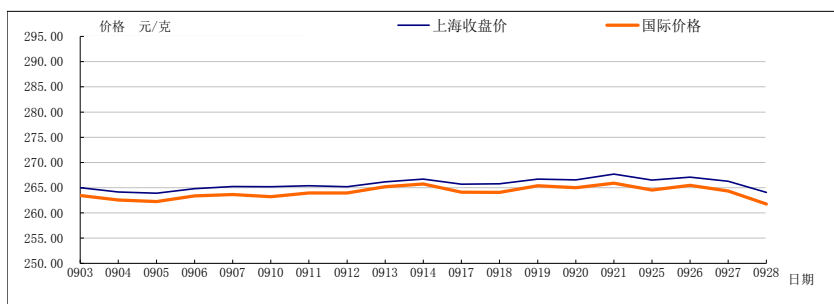


月度行情表

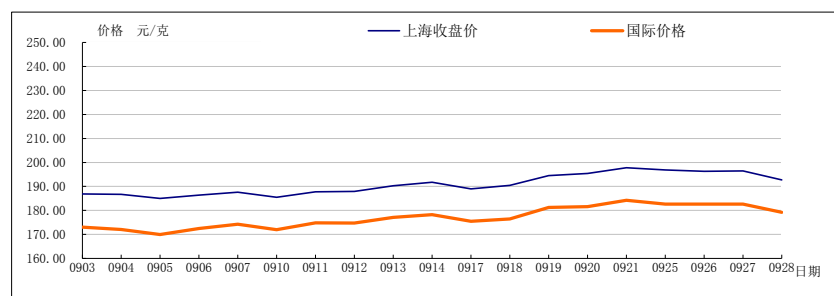
单位:元/克

品种	开盘价	收盘价	最高价	最低价	涨跌	加权 平均价	成交量 (千克)	成交额(万元)
Au99.95	265.8	263.61	267.5	237.88	-2.54	265.43	15,016.00	398,567.92
Au99.99	267	264.06	268	263.6	-2.41	265.87	349,462.10	9,362,268.21
Au100g	266.48	264.68	269	263.9	-1.81	265.99	722.40	19,215.24
Au50g	-	-	-	-	-	-	-	-
Au995	-	-	-	-	-	-	-	-
PGC30g	278.8	273.97	278.8	272.56	-2.13	275.81	1,971.36	54,179.94
iAu9999	265	261.89	266.4	261.8	-4.1	264.59	43,265.58	1,144,782.94
iAu100g	-	-	-	-	-	-	-	-
iAu995	-	-	-	-	-	-	-	-
Au(T+D)	265.91	263.81	267.39	263.4	-1.87	265.51	811,028.00	21,533,451.38
mAu(T+D)	266	263.96	267.45	263.6	-1.82	265.63	77,162.60	2,049,683.70
Au(T+N1)	271.25	269	273	269	-2.5	271.94	11,437.40	311,028.17
Au(T+N2)	267.8	264.9	269	264.05	-2.8	267.20	7,529.20	201,182.01
Pt99.95	186.2	192.74	197.92	185	4.42	192.94	3,646.00	70,346.58
Ag99.9	-	-	-	-	-	-	-	-
Ag99.99	3425	3450	3450	3425	-80	3430	4,710.00	1,615.62
Ag(T+D)	3484	3477	3517	3365	-6	3435	72,178,292.00	24,792,476.23

黄金价格比较图



铂金价格比较图



白银价格比较图

