

行情周报

2016年第48期(总第684期)

12月5日-12月9日

成交量、成交金额情况表

成交量				单位: 千克				
品种	上周	本周	增减	日均	成交量	自营量	代理量	自营:代理
Au99.5	0.0	0.0	-	0.0	0.0	0.0	0.0	-
Au99.95	4,788.0	11,486.0	139.89%	2,297.2	5,349.0	6,137.0	1:1.15	
Au99.99	96,045.6	100,091.9	4.21%	20,018.4	62,917.4	37,174.5	1.69:1	
Au100g	398.2	271.8	-31.74%	54.4	105.9	165.9	1:1.57	
Au50g	0.0	0.0	-	0.0	0.00	0.0	-	
Au(T+D)	397,852.0	393,206.0	-1.17%	78,641.2	55,637.0	337,569.0	1:6.07	
mAu(T+D)	45,783.4	38,010.4	-16.98%	7,602.1	9,127.0	28,883.4	1:3.16	
Au(T+N1)	540.0	219.4	-59.37%	43.9	150.7	68.7	2.19:1	
Au(T+N2)	2,252.6	1,120.8	-50.24%	224.2	793.9	326.9	2.43:1	
黄金询价	0.0	0.0	-	0.0	0.00	0.0	-	
询价Au9995	1,000.0	3,358.0	235.80%	671.6	3,226.0	132.0	24.44:1	
询价Au9999	260,601.4	210,591.2	-19.19%	42,118.2	196,336.6	14,254.6	13.77:1	
询价iAu9999	127,000.0	24,000.0	-81.10%	4,800.0	24,000.0	0.00	-	
iAu100g	0.0	0.2	-	0.0	0.0	0.2	-	
iAu995	0.0	0.0	-	0.0	0.0	0.0	-	
iAu9999	19,620.5	21,227.0	8.19%	4,245.4	21,224.6	2.4	8734.38:1	
上海金SHAU	17,308.0	17,806.0	2.88%	3,561.2	16,541.0	1,265.0	13.08:1	
黄金合计	973,189.7	821,388.7	-15.60%	164,277.7	395,409.0	425,979.7	1.08:1	
Pt99.95	1,700.0	674.0	-60.35%	134.8	461.0	213.0	2.16:1	
Ag99.9	0.0	0.0	-	0.0	0.00	0.0	-	
Ag99.99	28,500.0	8,610.0	-69.79%	1,722.0	4,305.0	4,305.0	1:1	
Ag(T+D)	27,972,910.0	29,080,588.0	3.96%	5,816,117.6	656,282.0	28,424,306.0	1:43.31	
合计	28,976,299.7	29,911,260.7	3.23%	5,982,252.1	1,056,457.0	28,854,803.7	1:27.31	
成交金额				单位: 万元				
品种	上周	本周	增减	日均	成交金额	自营量	代理量	自营:代理
Au99.5	0.0	0.0	-	0.0	0.0	0.0	0.0	-
Au99.95	127,767.6	304,559.0	138.37%	60,911.8	141,874.2	162,684.8	1:1.47	
Au99.99	2,511,759.0	2,633,183.3	4.83%	526,636.7	1,657,727.1	975,456.2	1.7:1	
Au100g	10,673.4	7,229.6	-32.27%	1,445.9	2,817.6	4,412.0	1.57:1	
Au50g	0.0	0.0	-	0.0	0.0	0.0	-	
Au(T+D)	10,630,295.3	10,430,656.3	-1.88%	2,086,131.3	1,475,377.5	8,955,278.8	1:6.07	
mAu(T+D)	1,224,485.9	1,008,775.7	-17.62%	201,755.1	242,069.8	766,705.8	1:3.17	
Au(T+N1)	14,533.8	5,889.9	-59.47%	1,178.0	4,043.6	1,846.2	2.19:1	
Au(T+N2)	60,245.8	29,847.8	-50.46%	5,969.6	21,136.2	8,711.6	2.43:1	
黄金询价	0.0	0.0	-	0.0	0.00	0.0	-	
询价Au9995	27,305.0	88,633.6	224.61%	17,726.7	85,297.9	3,335.6	25.58:1	
询价Au9999	6,968,664.6	5,550,796.4	-20.35%	1,110,159.3	5,196,030.8	354,765.7	14.64:1	
询价iAu9999	3,397,212.0	636,580.0	-81.26%	127,316.0	636,580.0	0.0	-	
iAu100g	0.0	5.6	-	1.1	0.0	5.6	-	
iAu995	0.0	0.0	-	0.0	0.0	0.0	-	
iAu9999	517,979.2	555,013.0	7.15%	111,002.6	554,948.9	64.1	8651.73:1	
上海金SHAU	464,196.1	472,534.7	1.80%	94,506.9	438,951.4	33,583.2	13.07:1	
黄金合计	25,955,117.8	21,723,704.8	-16.30%	4,344,741.0	10,456,855.0	11,266,849.8	1:1.08	
Pt99.95	37,276.5	15,012.7	-59.73%	3,002.5	10,261.0	4,751.7	2.16:1	
Ag99.9	0.0	0.0	-	0.0	0.00	0.0	-	
Ag99.99	11,396.1	3,477.3	-69.49%	695.5	1,738.6	1,738.6	1:1	
Ag(T+D)	11,243,708.4	11,804,965.8	4.99%	2,360,993.2	266,899.8	11,538,066.0	1:43.23	
合计	37,247,498.8	33,547,160.6	-9.93%	6,709,432.1	10,735,754.4	22,811,406.2	1:2.12	

iAu99.99一周行情

日期	开盘价	最高价	最低价	收盘价	涨跌	涨跌幅	加权平均价	成交量	成交额
12/5	264.14	264.14	260.85	260.88	-0.38	-0.15%	261.73	4731.06	1,238,515,668.20
12/6	285.00	285.00	260.51	260.76	-0.12	-0.05%	261.02	8922.94	2,329,545,845.60
12/7	264.79	264.79	260.60	261.04	0.28	0.11%	261.10	2950.68	770,441,340.80
12/8	263.20	266.50	262.70	263.80	2.76	1.06%	263.13	420.16	110,557,766.20
12/9	266.11	266.80	261.00	261.89	-1.91	-0.72%	262.16	4202.14	1,101,069,464.00
一周	264.14	285.00	260.51	261.89	0.63	0.24%	261.35	21226.98	5,550,130,084.80

Au(T+D)一周行情

日期	开盘价	最高价	最低价	收盘价	涨跌	涨跌幅	加权平均价	成交量	成交额	持仓
12/5	264.55	267.10	263.39	264.99	0.45	0.17%	265.34	139580.00	37,036,174,880.00	267,672
12/6	263.95	265.80	263.57	264.58	-0.76	-0.29%	264.58	86936.00	23,002,166,480.00	265,690
12/7	264.46	264.88	263.95	264.61	0.03	0.01%	264.46	37038.00	9,795,185,800.00	268,052
12/8	265.25	267.10	264.61	266.29	1.83	0.69%	265.95	73960.00	19,670,301,660.00	264,456
12/9	266.38	266.95	264.78	265.83	-0.12	-0.05%	265.79	55692.00	14,802,733,680.00	260,602
一周	264.55	267.10	263.39	265.83	1.29	0.49%	265.27	393206.00	104,306,562,500.00	260,602

mAu(T+D)一周行情

日期	开盘价	最高价	最低价	收盘价	涨跌	涨跌幅	加权平均价	成交量	成交额	持仓
12/5	264.51	267.28	263.52	265.14	0.42	0.16%	265.46	12562.80	3,335,031,086.00	354,984
12/6	264.00	265.80	263.86	264.75	-0.71	-0.27%	264.76	9870.20	2,613,299,112.00	369,676
12/7	264.60	265.03	264.25	264.66	-0.10	-0.04%	264.61	3424.20	906,095,172.00	374,056
12/8	265.50	267.30	264.70	266.41	1.80	0.68%	266.11	6932.60	1,844,894,832.00	364,838
12/9	266.76	267.09	265.08	265.92	-0.19	-0.07%	265.95	5220.60	1,388,436,392.00	340,196
一周	264.51	267.30	263.52	265.92	1.20	0.45%	265.39	38010.40	10,087,756,594.00	340,196

Ag(T+D)一周行情

日期	开盘价	最高价	最低价	收盘价	涨跌	涨跌幅	加权平均价	成交量	成交额	持仓
12/5	3983.00	4068.00	3977.00	4024.00	28.00	0.70%	4020.00	7730576.00	31,077,970,192.00	6,772,476
12/6	4020.00	4053.00	4015.00	4034.00	14.00	0.35%	4033.00	4051968.00	16,344,391,624.00	6,978,102
12/7	4032.00	4046.00	4022.00	4028.00	-5.00	-0.12%	4032.00	2597762.00	10,475,320,368.00	6,980,582
12/8	4045.00	4130.00	4033.00	4105.00	73.00	1.81%	4090.00	8828210.00	36,115,385,956.00	7,445,692
12/9	4110.00	4126.00	4068.00	4089.00	-1.00	-0.02%	4093.00	5872072.00	24,036,590,264.00	7,226,814
一周	3983.00	4130.00	3977.00	4089.00	93.00	2.33%	4059.00	29080588.00	118,049,658,404.00	7,226,814

SHAU一周行情

日期	早盘基准价	午盘基准价
12/5	264.99	265.48
12/6	264.81	264.59
12/7	264.59	264.39
12/8	266.32	266.70
12/9	265.27	265.82

黄金总交易量前十名

单位：千克

序号	会员买卖总量前十名			买入量前十名			卖出量前十名		
	会员简称	买卖总量	比重	会员简称	买入量	比重	会员简称	卖出量	比重
1	深圳金融个人	158,916.43	19.35%	深圳金融个人	81,879.66	19.94%	深圳金融个人	77,036.77	18.76%
2	中国银行	65,811.58	8.01%	中国银行	31,858.08	7.76%	中国银行	33,953.50	8.27%
3	交通银行	43,157.38	5.25%	交通银行	20,603.27	5.02%	交通银行	22,554.11	5.49%
4	招金集团	42,630.96	5.19%	招金集团	20,492.70	4.99%	招金集团	22,138.26	5.39%
5	平安银行	32,061.80	3.90%	平安银行	17,482.80	4.26%	平安银行	14,579.00	3.55%
6	建设银行	27,573.58	3.36%	建设银行	15,849.30	3.86%	中矿金业	12,880.57	3.14%
7	中矿金业	22,015.66	2.68%	上海金大师	10,259.10	2.50%	建设银行	11,724.28	2.85%
8	上海金大师	20,714.10	2.52%	广发银行	9,933.05	2.42%	上海金大师	10,455.00	2.55%
9	广发银行	20,186.05	2.46%	中矿金业	9,135.09	2.22%	广发银行	10,253.00	2.50%
10	广西金融个人	17,424.70	2.12%	广西金融个人	8,862.40	2.16%	上海银行	9,332.13	2.27%
	合计	450,492.24	54.85%		226,355.45	55.12%		224,906.62	54.76%

白银总交易量前十名

单位：千克

序号	会员买卖总量前十名			买入量前十名			卖出量前十名		
	会员简称	买卖总量	比重	会员简称	买入量	比重	会员简称	卖出量	比重
1	深圳金融个人	8,356,786.00	28.73%	深圳金融个人	4,137,081.00	28.44%	深圳金融个人	4,219,705.00	29.01%
2	上海金大师	3,310,315.00	11.38%	上海金大师	1,662,143.00	11.43%	上海金大师	1,648,172.00	11.33%
3	工行个人	2,819,126.00	9.69%	工行个人	1,303,723.00	8.96%	工行个人	1,515,403.00	10.42%
4	招金集团	1,549,909.00	5.33%	招金集团	815,416.00	5.61%	招金集团	734,493.00	5.05%
5	金创黄金	1,536,254.00	5.28%	金创黄金	803,566.00	5.52%	金创黄金	732,688.00	5.04%
6	山东恒邦	1,307,633.00	4.50%	山东恒邦	664,679.00	4.57%	山东恒邦	642,954.00	4.42%
7	三门峡金渠代理	1,190,520.00	4.09%	三门峡金渠代理	632,026.00	4.35%	中行个人	595,416.00	4.09%
8	中行个人	1,074,605.00	3.69%	中行个人	479,189.00	3.29%	三门峡金渠代理	558,494.00	3.84%
9	建行个人	787,767.00	2.71%	建行个人	368,418.00	2.53%	建行个人	419,349.00	2.88%
10	兴业个人	631,289.00	2.17%	兴业个人	294,546.00	2.03%	兴业个人	336,743.00	2.32%
	合计	22,564,204.00	77.57%		11,160,787.00	76.73%		11,403,417.00	78.40%

铂金交易量前十名

单位： 千克

序号	会员买入量前十名			自营量前十名			代理量前十名		
	会员简称	买入量	比重	会员简称	自营量	比重	会员简称	代理量	比重
1	广东粤宝	60	17.80%	中博世金	60	48.39%	广东粤宝	60	28.17%
2	中博世金	60	17.80%	浙江明牌	27	21.77%	工商银行	52	24.41%
3	工商银行	52	15.43%	豫园黄金	15	12.10%	北京大德	30	14.08%
4	北京大德	30	8.90%	贵研金属	8	6.45%	中国银行	22	10.33%
5	浙江明牌	27	8.01%	南京宝庆	6	4.84%	平安银行	13	6.10%
6	中国银行	22	6.53%	老凤祥饰研	3	2.42%	深圳翠绿	11	5.16%
7	豫园黄金	15	4.45%	周大福珠宝	3	2.42%	有研亿金	6	2.82%
8	平安银行	13	3.86%	有研亿金	2	1.61%	金大福珠宝	5	2.35%
9	深圳翠绿	11	3.26%			0.00%	金创黄金	3	1.41%
10	有研亿金	8	2.37%			0.00%	招金集团	3	1.41%
	合计	298	88.43%		124	100.00%		205	96.24%

黄金代理成交量前十名

黄金自营成交量前十名

单位：千克

序号	会员简称	代理量	占代理总量%	会员简称	自营量	占自营总量%
1	深圳金融个人	158,916	37.31%	中国银行	62,320	15.76%
2	招金集团	42,131	9.89%	交通银行	43,157	10.91%
3	上海金大师	20,713	4.86%	平安银行	28,054	7.09%
4	广西金融个人	17,425	4.09%	建设银行	21,123	5.34%
5	工行个人	17,217	4.04%	广发银行	20,136	5.09%
6	金创黄金	12,310	2.89%	宁波银行	17,036	4.31%
7	中矿金业	11,806	2.77%	农业银行	12,703	3.21%
8	中行个人	7,486	1.76%	工商银行	11,332	2.87%
9	山东恒邦	7,072	1.66%	招商银行	11,282	2.85%
10	建设银行	6,451	1.51%	民生银行	10,798	2.73%
合计	301525.93		70.78%	237940.51		60.18%

交割情况表

单位：千克

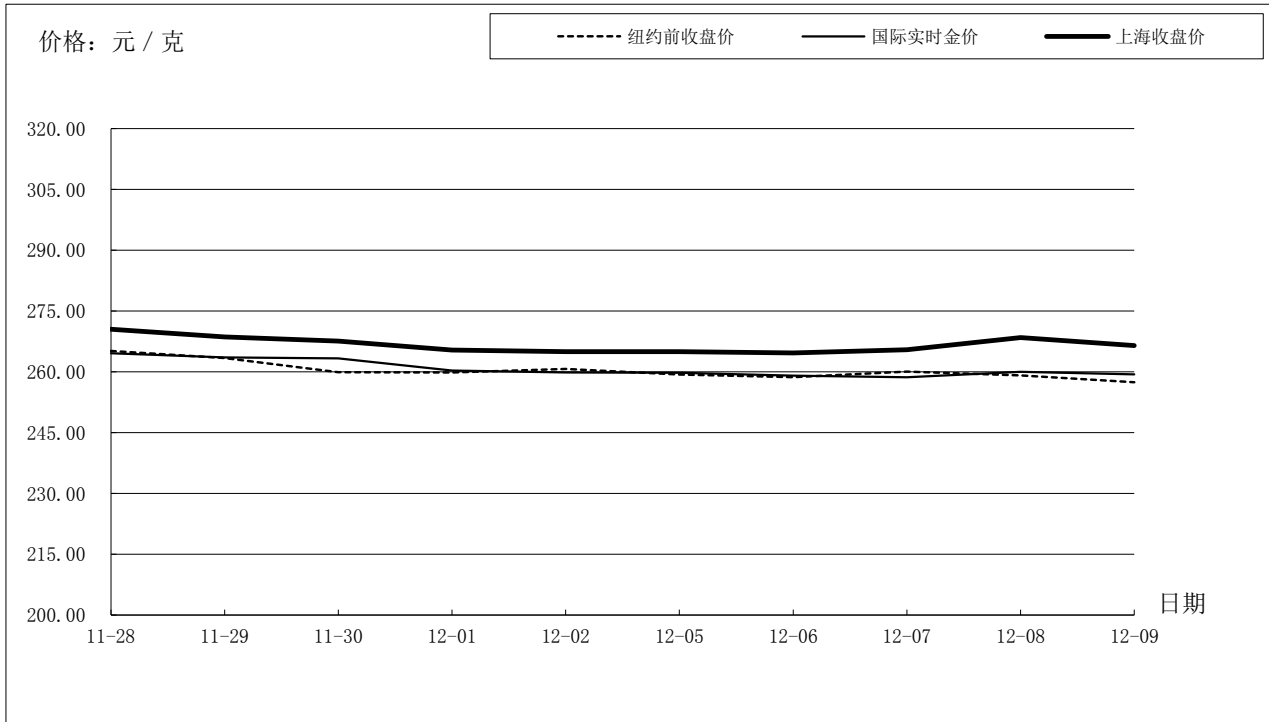
	黄金	白银
本周交割量	223,976.26	330,990.00
本周成交量	583,439.46	29,089,198.00
本周交割比	38.39%	1.14%
累计交割量	10,115,864.76	5,571,660.00
累计成交量	29,313,739.36	1,037,303,672.00
累计交割比	34.51%	0.54%

上海黄金交易所指定仓库库存周报

单位：千克

交割品种	上周库存	本周增减	本周库存
白银	854685	22320	877005

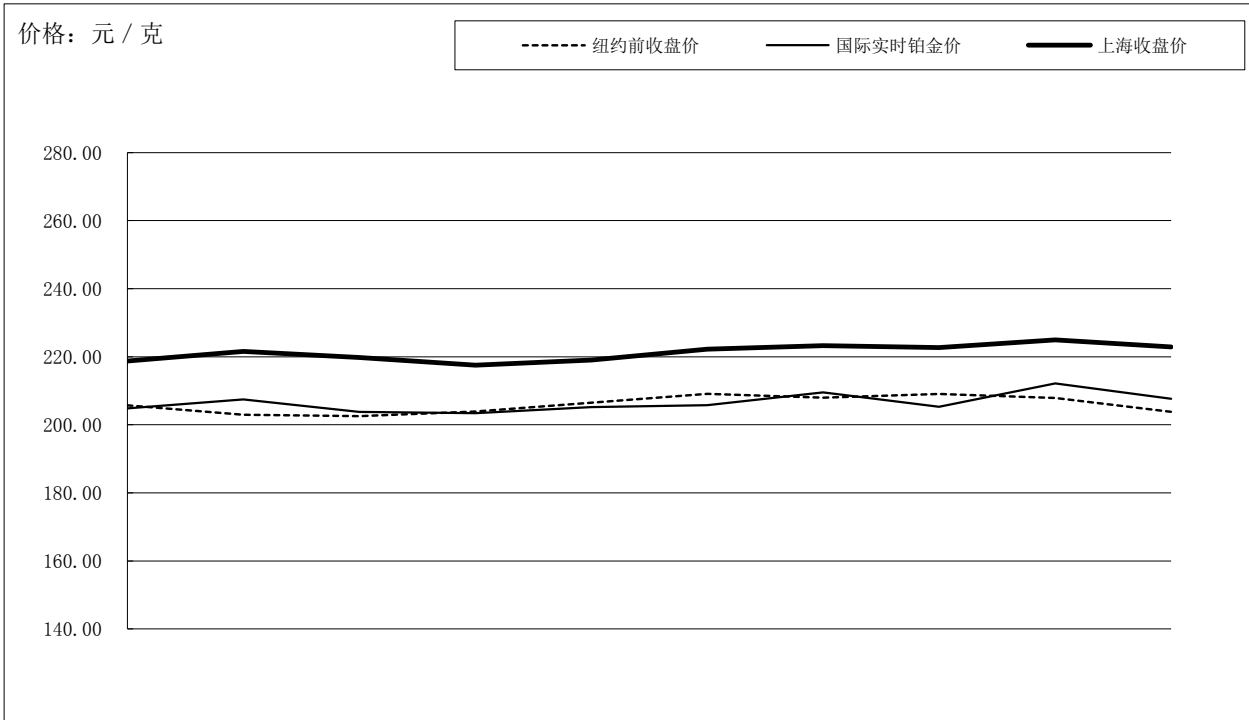
国际金价比较图



单位：元 / 克

日期	纽约前收盘价	国际实时金价	上海收盘价	上海-国际
11-28	265.17	264.60	270.55	5.99
11-29	263.44	263.59	268.65	5.10
11-30	259.90	263.32	267.58	4.59
12-01	259.88	260.36	265.35	5.18
12-02	260.74	259.83	264.97	5.51
12-05	259.34	259.78	265.00	5.22
12-06	258.67	259.08	264.69	5.61
12-07	260.08	258.70	265.45	6.75
12-08	259.13	259.98	268.49	8.51
12-09	257.45	259.42	266.49	7.07

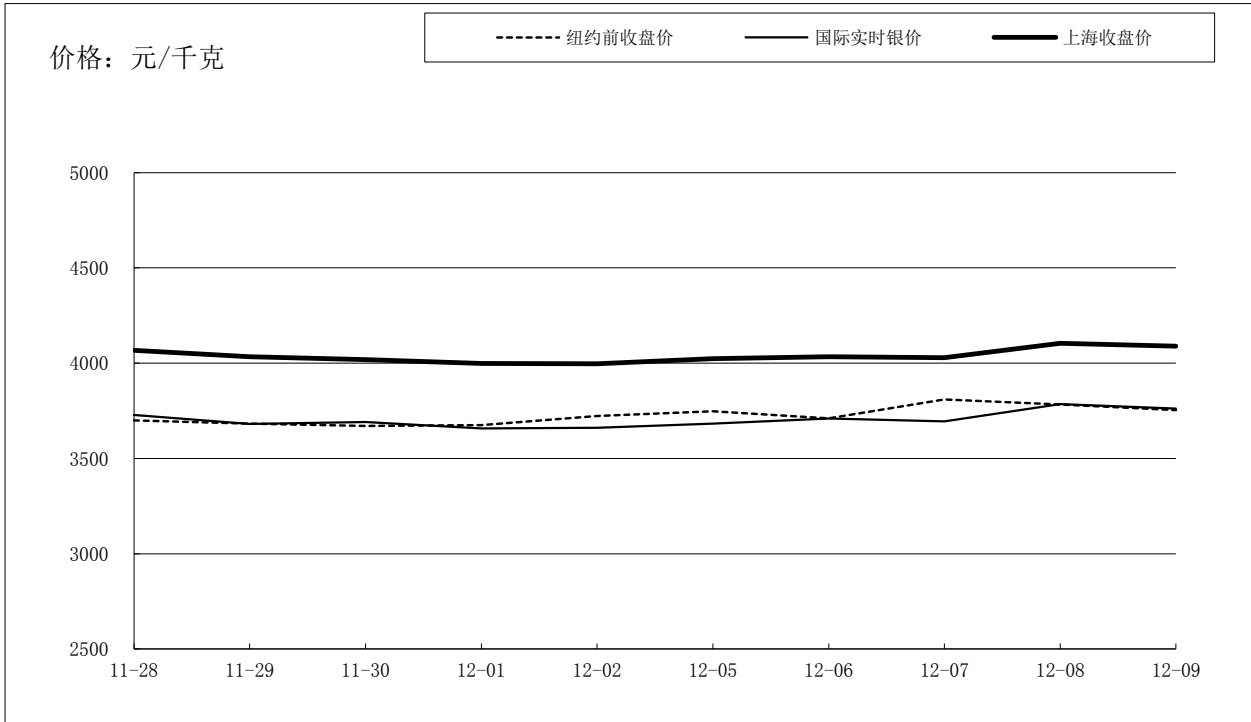
国际铂金价格比较图



单位：元 / 克

日期	纽约前收盘价	国际实时铂金价	上海收盘价	上海-国际
11-28	205.74	204.85	218.80	13.95
11-29	202.97	207.51	221.59	14.08
11-30	202.56	203.85	219.77	15.92
12-01	203.90	203.45	217.50	14.05
12-02	206.50	205.19	219.00	13.81
12-05	209.06	205.77	222.20	16.43
12-06	207.99	209.54	223.28	13.74
12-07	209.08	205.33	222.72	17.39
12-08	207.94	212.16	225.00	12.84
12-09	203.85	207.62	222.93	15.31

国际白银价格比较图



单位：元 / 千克

日期	纽约前收盘价	国际实时银价	上海收盘价	上海-国际
11-28	3700	3729	4,068	339.47
11-29	3683	3681	4,033	352.46
11-30	3670	3690	4,018	327.59
12-01	3675	3657	3,998	341.14
12-02	3723	3661	3,997	336.28
12-05	3747	3683	4,024	341.00
12-06	3711	3709	4,034	325.12
12-07	3809	3694	4,028	333.72
12-08	3783	3785	4,105	320.10
12-09	3753	3762	4,089	326.92