

2016

# 月度市场报告

11 总第一百六十七期



上海黄金交易所  
SHANGHAI GOLD EXCHANGE

## 指标说明

1. 行情中各交易品种的成交量、成交金额、持仓量按双边计算
2. 成交总量为买入量和卖出量之和
3. 自营/代理比为会员自营成交量与会员代理交易成交量之比

## 成交量、成交金额表

单位：千克

成交量	上月日均	本月日均	上月累计	本月累计	增减	同比	本年累计
Au99.95	1,814.13	1,625.45	29,026.00	35,760.00	23.20%	-39.93%	444,152.00
Au99.99	25,337.80	19,674.87	405,404.74	432,847.22	6.77%	-20.15%	5,390,995.98
Au100g	60.76	86.31	972.20	1,898.80	95.31%	12.84%	14,243.60
Au50g	---		---				
Au995	---		---				
iAu9999	776.40	2,362.98	12,422.36	51,985.52	318.48%	3345.17%	275,407.56
iAu100g	0.04	0.16	0.60	3.60	500.00%	38.46%	34.80
iAu995	---		---				
Au(T+D)	57,453.75	103,001.27	919,260.00	2,266,028.00	146.51%	89.36%	16,812,008.00
mAu(T+D)	5,286.15	10,135.51	84,578.40	222,981.20	163.64%	197.20%	1,619,473.60
Au(T+N1)	4,551.79	8,616.33	72,828.60	189,559.20	160.28%	193.44%	1,747,629.00
Au(T+N2)	3,539.75	7,461.61	56,636.00	164,155.40	189.84%	37.72%	1,661,216.20
询价Au99.95	5,478.75	1,652.36	87,660.00	36,352.00	-58.53%	136.91%	475,822.00
询价Au99.99	65,207.55	53,708.26	1,043,320.80	1,181,581.80	13.25%	133.10%	12,905,618.80
询价iAu99.99	2,562.50	20,290.91	41,000.00	446,400.00	988.78%	11060.00%	2,687,916.04
询价iAu50g	---		---				
询价iAu99.5	---		---				
上海金SHAU	2,793.75	2,525.45	44,700.00	55,560.00	24.30%	-	484,522.00
黄金合计	174,863.11	231,141.49	2,797,809.70	5,085,112.74	81.75%	96.60%	44,519,039.58
Pt99.95	189.63	202.82	3,034.00	4,462.00	47.07%	-38.88%	47,286.00
Ag99.9	---		---				
Ag99.99	2,701.88	6,091.36	43,230.00	134,010.00	209.99%	40.25%	686,700.00
Ag(T+D)	3,913,189.75	7,119,573.18	62,611,036.00	156,630,610.00	150.16%	146.74%	996,098,932.00
合计	4,090,944.36	7,357,008.85	65,455,109.70	161,854,194.74	147.28%	144.61%	1,041,351,957.58

单位：万元

成交金额	上月日均	本月日均	上月累计	本月累计	增减	同比	本年累计
Au99.95	49,901.60	44,851.02	798,425.55	986,722.51	23.58%	-25.62%	11,783,492.12
Au99.99	691,064.11	536,598.05	11,057,025.84	11,805,157.08	6.77%	-3.02%	142,696,992.26
Au100g	1,670.94	2,378.17	26,735.05	52,319.84	95.70%	37.76%	381,706.60
Au50g	---		---				
Au995	---		---				
iAu9999	21,243.88	64,193.06	339,902.13	1,412,247.32	315.49%	4045.59%	7,330,049.63
iAu100g	0.96	4.59	15.32	101.06	559.66%	78.61%	928.25
iAu995	---		---				
Au(T+D)	1,580,987.39	2,850,323.93	25,295,798.22	62,707,126.51	147.90%	134.27%	451,833,441.53
mAu(T+D)	145,623.30	279,455.91	2,329,972.82	6,148,030.09	163.87%	265.33%	43,810,180.91
Au(T+N1)	126,409.22	241,828.66	2,022,547.53	5,320,230.51	163.05%	266.47%	47,371,248.14
Au(T+N2)	97,683.78	207,392.26	1,562,940.50	4,562,629.75	191.93%	71.27%	45,262,802.21
询价Au99.95	150,974.63	45,075.41	2,415,594.01	991,659.10	-58.95%	185.20%	12,644,775.21
询价Au99.99	1,796,932.93	1,482,507.07	28,750,926.91	32,615,155.51	13.44%	184.00%	342,945,373.05
询价iAu99.99	71,028.99	554,727.67	1,136,463.80	12,204,008.80	973.86%	13705.44%	73,850,408.62
询价iAu50g	---		---				
询价iAu99.5	---		---				
上海金SHAU	76,961.77	69,224.20	1,231,388.31	1,522,932.32	23.68%	-	13,299,519.52
黄金合计	4,810,483.50	6,378,560.02	76,967,735.99	140,328,320.38	82.32%	141.71%	1,193,210,918.05
Pt99.95	4,176.10	4,527.88	66,817.60	99,613.45	49.08%	-30.52%	1,049,356.60
Ag99.9	---		---				
Ag99.99	1,079.89	2,468.52	17,278.31	54,307.43	214.31%	74.58%	260,220.55
Ag(T+D)	1,559,647.23	2,911,802.07	24,954,355.64	64,059,645.43	156.71%	211.89%	391,939,783.34
合计	6,375,386.72	9,297,358.49	102,006,187.54	204,541,886.69	100.52%	159.67%	1,586,460,278.53

### 黄金总交易量前十名

单位：千克

序号	会员买卖总量前十名			买入量前十名			卖出量前十名		
	会员简称	买卖总量	比重	会员简称	买入量	比重	会员简称	卖出量	比重
1	深金融	713,159	14.02%	深金融	362,285	14.25%	深金融	350,874	13.80%
2	中国银行汇总	591,560	11.63%	中国银行汇总	287,791	11.32%	中国银行汇总	303,769	11.95%
3	交通银行汇总	338,411	6.65%	交通银行汇总	165,145	6.50%	交通银行汇总	173,266	6.81%
4	浦发银行汇总	260,691	5.13%	浦发银行汇总	134,171	5.28%	浦发银行汇总	126,520	4.98%
5	平安银行汇总	210,223	4.13%	工商银行汇总	101,573	3.99%	平安银行汇总	110,058	4.33%
6	招金集团	204,490	4.02%	招金集团	101,199	3.98%	招金集团	103,291	4.06%
7	中信银行汇总	195,957	3.85%	平安银行汇总	100,164	3.94%	中信银行汇总	98,387	3.87%
8	工商银行汇总	182,566	3.59%	中信银行汇总	97,570	3.84%	民生银行汇总	92,759	3.65%
9	民生银行汇总	178,297	3.51%	民生银行汇总	85,538	3.36%	中行自贸区	86,100	3.39%
10	中行自贸区	164,100	3.23%	中行自贸区	78,000	3.07%	建设银行汇总	83,398	3.28%
	合计	3,039,454.39	59.77%		1,513,437.63	59.52%		1,528,421.71	60.11%

### 会员铂金交易前十名

单位：千克

序号	会员买入量前十名			自营量前十名			代理量前十名		
	会员简称	买入量	比重	会员简称	自营量	比重	会员简称	代理量	比重
1	工商银行汇总	538	24.11%	上海贺利氏	186	26.12%	工商银行汇总	538	35.42%
2	北京大德	416	18.65%	北京菜百	130	18.26%	北京大德	416	27.39%
3	上海贺利氏	186	8.34%	周大福珠宝	67	9.41%	广东粤宝	129	8.49%
4	北京菜百	130	5.83%	贵研金属	65	9.13%	中国银行汇总	89	5.86%
5	广东粤宝	129	5.78%	老凤祥	60	8.43%	深圳翠绿	66	4.34%
6	有研亿金	93	4.17%	浙江明牌	35	4.92%	平安银行汇总	65	4.28%
7	中国银行汇总	89	3.99%	有研亿金	32	4.49%	有研亿金	61	4.02%
8	老凤祥	70	3.14%	深圳龙嘉	29	4.07%	建设银行汇总	20	1.32%
9	周大福珠宝	67	3.00%	深圳百爵	25	3.51%	深圳众恒隆	15	0.99%
10	深圳翠绿	66	2.96%	深圳甘露	20	2.81%	金创黄金	13	0.86%
	合计	1,784	79.96%		649	91.15%		1,412	92.96%

### 会员白银交易前十名

单位：千克

序号	会员买卖总量前十名			买入量前十名			卖出量前十名		
	会员简称	买卖总量	比重	会员简称	买入量	比重	会员简称	卖出量	比重
1	深金融	51,241,973	32.69%	深金融	25,709,165	32.80%	深金融	25,532,808	32.57%
2	上海金大师	16,602,777	10.59%	上海金大师	8,297,466	10.59%	上海金大师	8,305,311	10.60%
3	工商银行汇总	14,114,590	9.00%	工商银行汇总	7,054,776	9.00%	工商银行汇总	7,059,814	9.01%
4	金创黄金	8,290,989	5.29%	金创黄金	4,175,461	5.33%	金创黄金	4,115,528	5.25%
5	招金集团	7,723,887	4.93%	招金集团	3,764,337	4.80%	招金集团	3,959,550	5.05%
6	山东恒邦	6,944,107	4.43%	中国银行汇总	3,553,173	4.53%	山东恒邦	3,462,491	4.42%
7	中国银行汇总	6,841,969	4.36%	山东恒邦	3,481,616	4.44%	中国银行汇总	3,288,796	4.20%
8	三门峡金渠代理	6,342,122	4.05%	三门峡金渠代理	3,133,432	4.00%	三门峡金渠代理	3,208,690	4.09%
9	建设银行汇总	3,819,168	2.44%	建设银行汇总	1,931,355	2.46%	建设银行汇总	1,887,813	2.41%
10	农业银行汇总	3,202,629	2.04%	兴业银行汇总	1,524,578	1.95%	农业银行汇总	1,747,636	2.23%
	合计	125,124,211	79.82%		62,625,359	79.90%		62,568,437	79.82%

## 自营、代理情况表

单位：千克

品种	买卖总量	自营量	占总成交量%	代理量	占总成交量%	自营代理比
黄金	5,085,112.74	2,915,390.41	57.33%	2,169,722.33	42.67%	1.34:1
铂金(买方)	2,231.00	712.00	31.91%	1,519.00	68.09%	1:2.13
白银	156,764,620.00	3,790,696.00	2.42%	152,973,924.00	97.58%	1:40.36
合计	161,851,963.74	6,706,798.41	4.14%	155,145,165.33	95.86%	1:23.13

## 黄金自营、代理前十名

单位：千克

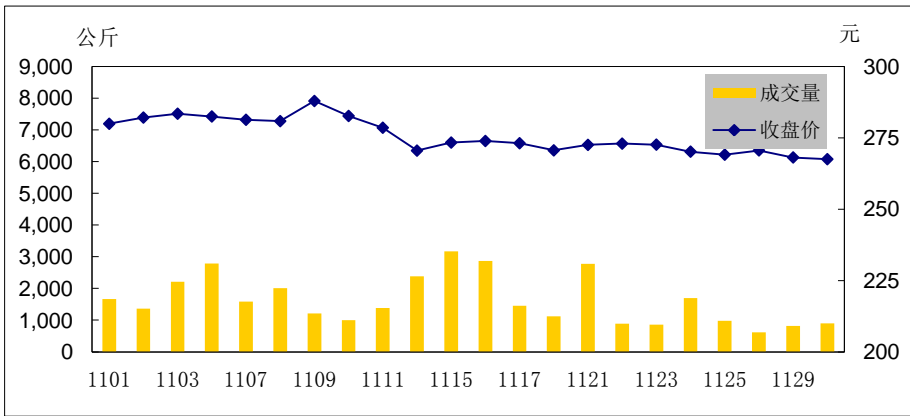
序号	自营前十名			代理前十名		
	会员	成交量	占全部 量%	会员	成交量	占全部 代理量%
1	中国银行汇总	514,812.30	17.66%	深金融	713,157.96	32.87%
2	交通银行汇总	291,893.03	10.01%	招金集团	203,990.12	9.40%
3	浦发银行汇总	241,415.94	8.28%	工商银行汇总	128,229.80	5.91%
4	中信银行汇总	194,747.06	6.68%	上海金大师	90,284.30	4.16%
5	中行自贸区	164,100.00	5.63%	中国银行汇总	76,748.05	3.54%
6	平安银行汇总	163,363.40	5.60%	广西金融汇总	74,807.09	3.45%
7	民生银行汇总	161,130.46	5.53%	金创黄金	70,205.34	3.24%
8	农业银行汇总	141,384.70	4.85%	平安银行汇总	46,859.45	2.16%
9	建设银行汇总	121,519.10	4.17%	交通银行汇总	46,517.60	2.14%
10	兴业银行汇总	57,887.94	1.99%	中矿金业	37,530.34	1.73%

## 交割情况表

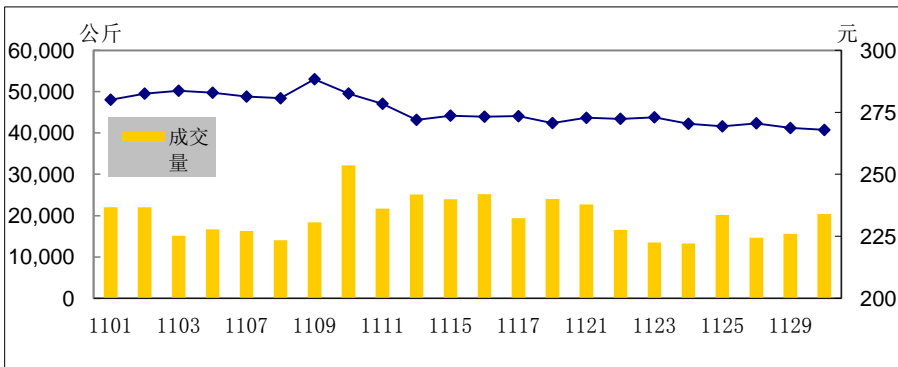
单位：千克

	黄金	白银
本月交割量	956,007.94	1,173,570.00
本月成交量	3,420,778.94	156,764,620.00
本月交割比	27.95%	0.75%
累计交割量	9,799,921.34	5,102,820.00
累计成交量	28,449,690.74	996,785,632.00
累计交割比	34.45%	0.51%
本月出库量	214,717.50	260,850.00
累计出库量	1,773,998.60	1,264,560.00

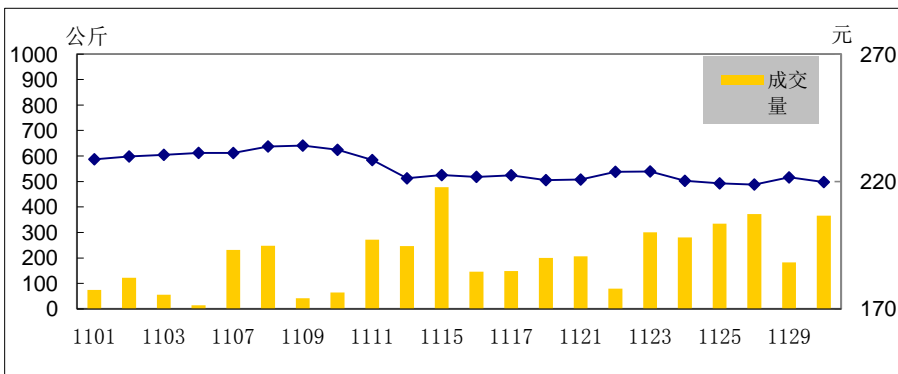
Au99.95量价图



Au99.99量价图



Pt99.95量价图

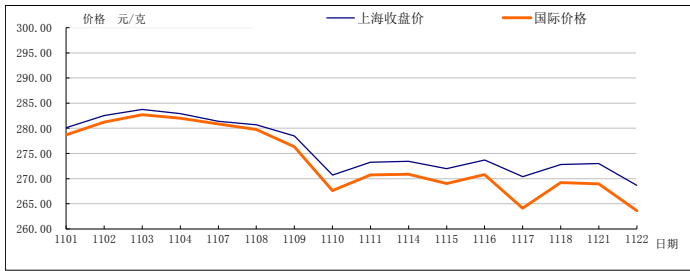


### 月度行情表

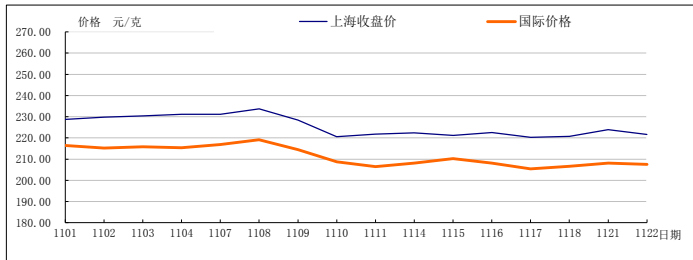
单位:元/克

品种	开盘价	收盘价	最高价	最低价	涨跌	加权 平均价	成交量 (千克)	成交额(万元)
Au99.95	279	267.5	289.2	265.9	-11.26	276.03	35,760	986,722.51
Au99.99	279.4	267.91	289.9	264.51	-11.02	275.80	432,847.22	11,805,157.08
Au100g	278.65	268.01	289.5	266	-11.09	275.54	1,898.80	52,319.84
Au50g	-	-	-	-	-	-	-	-
Au995	-	-	-	-	-	-	-	-
iAu9999	278.9	264.79	291	263.96	-14.21	272.40	51,985.52	1,412,247.32
iAu100g	278.00	282.00	285.00	278.00	41.00	280.72	3.60	101.06
iAu995	-	-	-	-	-	-	-	-
Au(T+D)	278.4	267.58	300.39	265.21	-10.74	276.73	2,266,028	62,707,126.51
mAu(T+D)	278.87	267.72	292.19	265.5	-10.89	275.72	222,981.2	6,148,030.09
Au(T+N1)	282.1	271.1	295	268	-10.8	280.66	189559.20	5,320,230.51
Au(T+N2)	279.3	268.1	288.5	265	-11.3	277.95	164155.40	4,562,629.75
Pt99.95	228	219.77	235.5	217	-8.23	223.26	4,462	99,613.45
Ag99.9	-	-	-	-	-	-	-	-
Ag99.99	4066	4065	4250	3963	37	4052	134,010.00	54,307.43
Ag(T+D)	4035	4018	4290	3941	-12	4089	156,630,610	64,059,645.43

### 黄金价格比较图



### 铂金价格比较图



### 白银价格比较图

