

# 行情周报

2016年第47期(总第683期)

11月28日-12月2日

成交量、成交金额情况表

成交量				单位: 千克				
品种	上周	本周	增减	日均	成交量	自营量	代理量	自营:代理
Au99.5	0.0	0.0	-	0.0	0.00	0.0	-	-
Au99.95	7,204.0	4,788.0	-33.54%	957.6	2,557.0	2,231.0	1.15:1	
Au99.99	86,138.7	96,045.6	11.50%	19,209.1	58,447.1	37,598.5	1.55:1	
Au100g	473.0	398.2	-15.81%	79.6	149.7	248.5	1:1.66	
Au50g	0.0	0.0	-	0.0	0.00	0.0	-	
Au(T+D)	416,738.0	397,852.0	-4.53%	79,570.4	67,166.0	330,686.0	1:4.92	
mAu(T+D)	47,444.4	45,783.4	-3.50%	9,156.7	11,680.6	34,102.8	1:2.92	
Au(T+N1)	287.4	540.0	87.89%	108.0	285.3	254.7	1.12:1	
Au(T+N2)	925.4	2,252.6	143.42%	450.5	1,952.3	300.3	6.5:1	
黄金询价	0.0	0.0	-	0.0	0.00	0.0	-	
询价Au9995	21,052.0	1,000.0	-95.25%	200.0	1,000.0	0.0	-	
询价Au9999	201,572.6	260,601.4	29.28%	52,120.3	247,410.7	13,190.7	18.76:1	
询价iAu9999	153,200.0	127,000.0	-17.10%	25,400.0	127,000.0	0.00	-	
iAu100g	0.0	0.0	-	0.0	0.00	0.0	-	
iAu995	0.0	0.0	-	0.0	0.00	0.0	-	
iAu9999	20,081.9	19,620.5	-2.30%	3,924.1	19,607.7	12.8	1529.46:1	
上海金SHAU	15,986.0	17,308.0	8.27%	3,461.6	14,658.0	2,650.0	5.53:1	
黄金合计	971,103.4	973,189.7	0.21%	194,637.9	551,914.4	421,275.3	1.31:1	
Pt99.95	1,200.0	1,700.0	41.67%	340.0	1,415.0	285.0	4.96:1	
Ag99.9	0.0	0.0	-	0.0	0.00	0.0	-	
Ag99.99	55,020.0	28,500.0	-48.20%	5,700.0	18,780.0	9,720.0	1.93:1	
Ag(T+D)	27,133,366.0	27,972,910.0	3.09%	5,594,582.0	458,070.0	27,514,840.0	1:60.07	
合计	28,160,689.4	28,976,299.7	2.90%	5,795,259.9	1,030,179.4	27,946,120.3	1:27.13	
成交金额				单位: 万元				
品种	上周	本周	增减	日均	成交金额	自营量	代理量	自营:代理
Au99.5	0.0	0.0	-	0.0	0.00	0.0	-	-
Au99.95	195,281.0	127,767.6	-34.57%	25,553.5	68,149.4	59,618.3	1.14:1	
Au99.99	2,321,248.6	2,511,759.0	8.21%	502,351.8	1,534,363.0	977,396.0	1.57:1	
Au100g	12,841.1	10,673.4	-16.88%	2,134.7	4,009.2	6,664.1	1:1.66	
Au50g	0.0	0.0	-	0.0	0.00	0.0	-	
Au(T+D)	11,268,331.2	10,630,295.3	-5.66%	2,126,059.1	1,796,086.1	8,834,209.2	1:4.92	
mAu(T+D)	1,284,408.8	1,224,485.9	-4.67%	244,897.2	312,585.3	911,900.5	1:2.92	
Au(T+N1)	7,884.0	14,533.8	84.35%	2,906.8	7,690.8	6,843.0	1.12:1	
Au(T+N2)	25,137.1	60,245.8	139.67%	12,049.2	52,175.2	8,070.6	6.46:1	
黄金询价	0.0	0.0	-	0.0	0.00	0.0	-	
询价Au9995	567,880.0	27,305.0	-95.19%	5,461.0	27,305.0	0.0	-	
询价Au9999	5,389,531.9	6,968,664.6	29.30%	1,393,732.9	6,632,239.6	336,425.0	19.71:1	
询价iAu9999	4,153,442.0	3,397,212.0	-18.21%	679,442.4	3,397,212.0	0.00	-	
iAu100g	0.0	0.0	-	0.0	0.00	0.0	-	
iAu995	0.0	0.0	-	0.0	0.00	0.0	-	
iAu9999	541,208.4	517,979.2	-4.29%	103,595.8	517,642.1	337.1	1535.53:1	
上海金SHAU	433,973.4	464,196.1	6.96%	92,839.2	392,989.5	71,206.6	5.52:1	
黄金合计	26,201,167.4	25,955,117.8	-0.94%	5,191,023.6	14,742,447.2	11,212,670.5	1.31:1	
Pt99.95	26,504.0	37,276.5	40.65%	7,455.3	31,033.7	6,242.8	4.97:1	
Ag99.9	0.0	0.0	-	0.0	0.00	0.0	-	
Ag99.99	21,968.6	11,396.1	-48.13%	2,279.2	7,505.6	3,890.6	1.93:1	
Ag(T+D)	10,817,210.9	11,243,708.4	3.94%	2,248,741.7	183,883.4	11,059,825.1	1:60.15	
合计	37,066,851.0	37,247,498.8	0.49%	7,449,499.8	14,964,869.9	22,282,629.0	1:1.49	



**iAu99.99一周行情**

日期	开盘价	最高价	最低价	收盘价	涨跌	涨跌幅	加权平均价	成交量	成交额
11/28	268.00	268.10	266.20	266.77	0.77	0.29%	267.21	1207.00	322,528,338.40
11/29	267.80	269.12	266.00	266.27	-0.50	-0.19%	266.36	6936.92	1,848,239,197.20
11/30	263.96	266.00	263.96	264.79	-1.48	-0.56%	265.22	2212.22	587,873,982.40
12/1	263.61	266.36	260.00	261.50	-3.29	-1.24%	261.46	2773.48	725,172,976.60
12/2	261.00	261.80	258.61	261.26	-0.24	-0.09%	261.28	6490.88	1,695,977,490.80
一周	268.00	269.12	258.61	261.26	-4.74	-1.78%	264.00	19620.50	5,179,791,985.40

**Au(T+D)一周行情**

日期	开盘价	最高价	最低价	收盘价	涨跌	涨跌幅	加权平均价	成交量	成交额	持仓
11/28	269.30	271.56	268.00	270.55	2.67	1.00%	269.94	73518.00	19,845,490,120.00	248,038
11/29	270.20	270.80	268.30	268.65	-1.29	-0.48%	269.76	64502.00	17,400,297,700.00	253,554
11/30	268.20	268.75	267.08	267.58	-2.18	-0.81%	267.85	63162.00	16,917,974,360.00	257,442
12/1	267.19	267.40	263.30	265.35	-2.50	-0.93%	265.44	122556.00	32,532,360,100.00	268,836
12/2	264.50	265.53	263.19	264.97	-0.47	-0.18%	264.54	74114.00	19,606,831,180.00	266,870
一周	269.30	271.56	263.19	264.97	-2.91	-1.09%	267.19	397852.00	106,302,953,460.00	266,870

**mAu(T+D)一周行情**

日期	开盘价	最高价	最低价	收盘价	涨跌	涨跌幅	加权平均价	成交量	成交额	持仓
11/28	269.09	271.60	268.15	270.60	2.54	0.95%	270.12	8437.00	2,279,013,326.00	367,370
11/29	270.49	270.88	268.60	268.80	-1.32	-0.49%	269.85	8119.40	2,191,026,142.00	377,120
11/30	268.38	268.88	267.32	267.72	-2.13	-0.79%	268.00	8786.80	2,354,946,464.00	369,218
12/1	267.36	267.58	263.51	265.35	-2.65	-0.99%	265.40	12929.60	3,431,626,146.00	376,890
12/2	264.60	265.75	263.34	265.20	-0.20	-0.08%	264.72	7510.60	1,988,246,734.00	364,440
一周	269.09	271.60	263.34	265.20	-2.86	-1.07%	267.45	45783.40	12,244,858,812.00	364,440

**Ag(T+D)一周行情**

日期	开盘价	最高价	最低价	收盘价	涨跌	涨跌幅	加权平均价	成交量	成交额	持仓
11/28	3986.00	4078.00	3981.00	4068.00	92.00	2.31%	4038.00	6538384.00	26,404,526,570.00	6,895,476
11/29	4057.00	4067.00	4031.00	4033.00	-5.00	-0.12%	4047.00	4971636.00	20,120,674,056.00	6,953,738
11/30	4029.00	4043.00	4005.00	4018.00	-29.00	-0.72%	4018.00	5060568.00	20,333,507,318.00	6,680,478
12/1	4015.00	4033.00	3955.00	3998.00	-20.00	-0.50%	3997.00	7756100.00	31,005,496,158.00	6,710,592
12/2	3980.00	4020.00	3975.00	3997.00	0.00	0.00%	3996.00	3646222.00	14,572,880,346.00	6,582,320
一周	3986.00	4078.00	3955.00	3997.00	21.00	0.53%	4019.00	27972910.00	112,437,084,448.00	6,582,320

**SHAU一周行情**

日期	早盘基准价	午盘基准价
11/28	271.24	270.23
11/29	270.12	269.28
11/30	268.47	267.74
12/1	263.67	265.59
12/2	265.14	265.15

### 黄金总交易量前十名

单位：千克

序号	会员买卖总量前十名			买入量前十名			卖出量前十名		
	会员简称	买卖总量	比重	会员简称	买入量	比重	会员简称	卖出量	比重
1	深圳金融个人	142,314.57	14.62%	深圳金融个人	70,053.76	14.40%	深圳金融个人	72,260.81	14.85%
2	中国银行	112,422.44	11.55%	中国银行	56,207.28	11.55%	中国银行	56,215.16	11.55%
3	交通银行	82,519.33	8.48%	交通银行	37,285.85	7.66%	交通银行	45,233.48	9.30%
4	中行自贸区	63,000.00	6.47%	建设银行	30,753.88	6.32%	中行自贸区	33,000.00	6.78%
5	建设银行	62,627.12	6.44%	中行自贸区	30,000.00	6.17%	建设银行	31,873.24	6.55%
6	招金集团	45,648.00	4.69%	招金集团	23,573.39	4.84%	招金集团	22,074.61	4.54%
7	平安银行	21,392.62	2.20%	工行个人	10,805.71	2.22%	平安银行	12,293.00	2.53%
8	上海金大师	20,820.80	2.14%	上海金大师	10,433.70	2.14%	农业银行	10,779.04	2.22%
9	广发银行	19,732.54	2.03%	广发银行	9,701.74	1.99%	上海金大师	10,387.10	2.13%
10	招商银行	19,509.25	2.00%	中矿金业	9,263.30	1.90%	招商银行	10,355.00	2.13%
	合计	589,986.67	60.62%		288,078.61	59.20%		304,471.44	62.57%

### 白银总交易量前十名

单位：千克

序号	会员买卖总量前十名			买入量前十名			卖出量前十名		
	会员简称	买卖总量	比重	会员简称	买入量	比重	会员简称	卖出量	比重
1	深圳金融个人	8,715,821.00	31.13%	深圳金融个人	4,300,920.00	30.72%	深圳金融个人	4,414,901.00	31.53%
2	上海金大师	3,088,711.00	11.03%	上海金大师	1,545,375.00	11.04%	上海金大师	1,543,336.00	11.02%
3	工行个人	2,765,591.00	9.88%	工行个人	1,403,887.00	10.03%	工行个人	1,361,704.00	9.73%
4	金创黄金	1,285,635.00	4.59%	山东恒邦	643,222.00	4.59%	金创黄金	650,590.00	4.65%
5	山东恒邦	1,281,301.00	4.58%	金创黄金	635,045.00	4.54%	招金集团	644,620.00	4.60%
6	招金集团	1,244,127.00	4.44%	中行个人	623,925.00	4.46%	山东恒邦	638,079.00	4.56%
7	中行个人	1,207,899.00	4.31%	招金集团	599,507.00	4.28%	中行个人	583,974.00	4.17%
8	三门峡金渠代理	1,045,480.00	3.73%	三门峡金渠代理	483,620.00	3.45%	三门峡金渠代理	561,860.00	4.01%
9	建行个人	808,935.00	2.89%	建行个人	400,906.00	2.86%	建行个人	408,029.00	2.91%
10	兴业个人	560,587.00	2.00%	兴业个人	272,108.00	1.94%	兴业个人	288,479.00	2.06%
	合计	22,004,087.00	78.58%		10,908,515.00	77.91%		11,095,572.00	79.25%

### 铂金交易量前十名

单位： 千克

序号	会员买入量前十名			自营量前十名			代理量前十名		
	会员简称	买入量	比重	会员简称	自营量	比重	会员简称	代理量	比重
1	上海贺利氏	262	30.82%	上海贺利氏	262	46.37%	北京大德	118	41.40%
2	北京大德	118	13.88%	老凤祥	80	14.16%	工商银行	72	25.26%
3	老凤祥	90	10.59%	贵研金属	65	11.50%	深圳翠绿	24	8.42%
4	工商银行	72	8.47%	阳谷祥光	60	10.62%	建设银行	18	6.32%
5	贵研金属	65	7.65%	周大福珠宝	40	7.08%	老凤祥	10	3.51%
6	阳谷祥光	60	7.06%	浙江明牌	34	6.02%	有研亿金	7	2.46%
7	周大福珠宝	40	4.71%	北京莱百	10	1.77%	老庙黄金	7	2.46%
8	浙江明牌	34	4.00%	有研亿金	10	1.77%	中国银行	5	1.75%
9	深圳翠绿	24	2.82%	老凤祥珠宝	4	0.71%	深圳吉盟	5	1.75%
10	建设银行	18	2.12%				辽宁金银	5	1.75%
	合计	783	92.12%		565	100.00%		271	95.09%

### 黄金代理成交量前十名

### 黄金自营成交量前十名

单位：千克

序号	会员简称	代理量	占代理总量%	会员简称	自营量	占自营总量%
1	深圳金融个人	142,315	33.78%	中国银行	107,551	19.49%
2	招金集团	45,648	10.84%	交通银行	82,519	14.95%
3	上海金大师	20,821	4.94%	中行自贸区	63,000	11.41%
4	工行个人	19,308	4.58%	建设银行	54,574	9.89%
5	广西金融个人	15,229	3.61%	广发银行	19,674	3.56%
6	中行个人	11,027	2.62%	平安银行	19,127	3.47%
7	中矿金业	10,631	2.52%	招商银行	18,457	3.34%
8	金创黄金	8,763	2.08%	农业银行	16,091	2.92%
9	山东恒邦	8,291	1.97%	浦发银行	14,413	2.61%
10	建设银行	8,053	1.91%	宁波银行	14,070	2.55%
合计		290085.13	68.86%		409476.43	74.19%

### 交割情况表

单位：千克

	黄金	白银
本周交割量	226,188.88	342,300.00
本周成交量	584,588.28	28,001,410.00
本周交割比	38.69%	1.22%
累计交割量	9,891,888.50	5,240,670.00
累计成交量	28,730,299.90	1,008,214,474.00
累计交割比	34.43%	0.52%

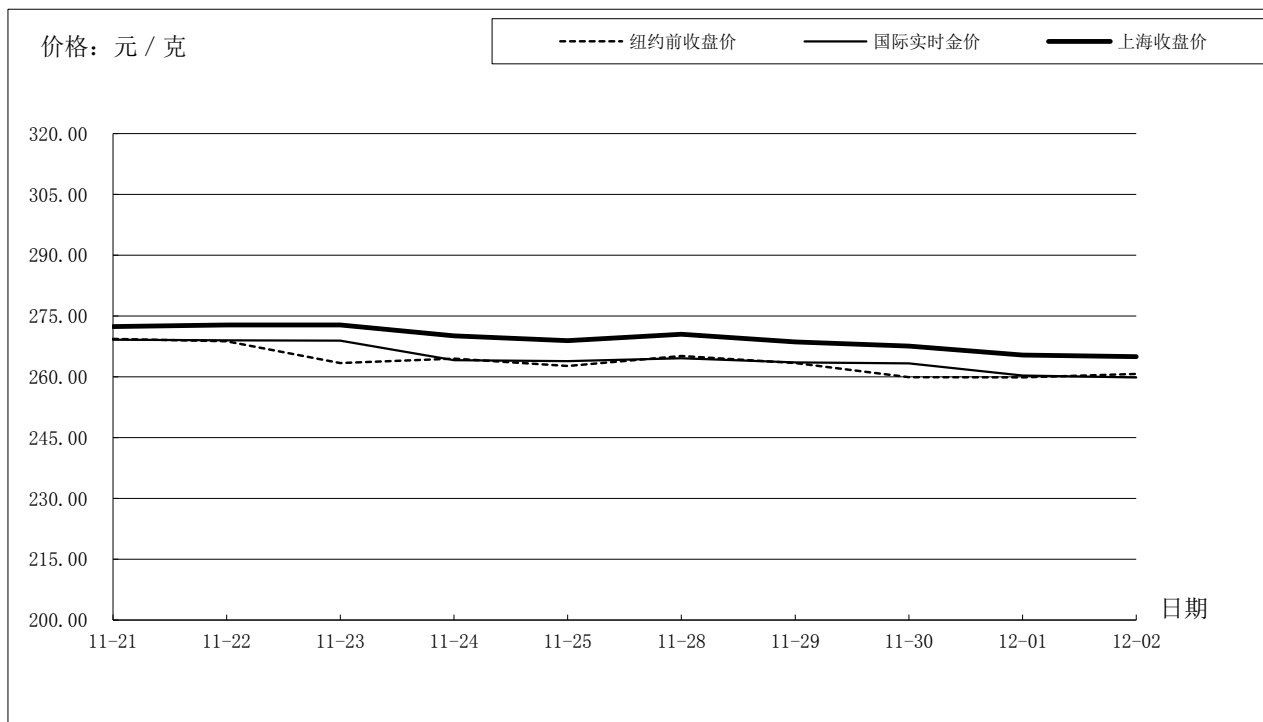
### 上海黄金交易所指定仓库库存周报

单位：千克

交割品种	上周库存	本周增减	本周库存
白银	839475	15210	854685



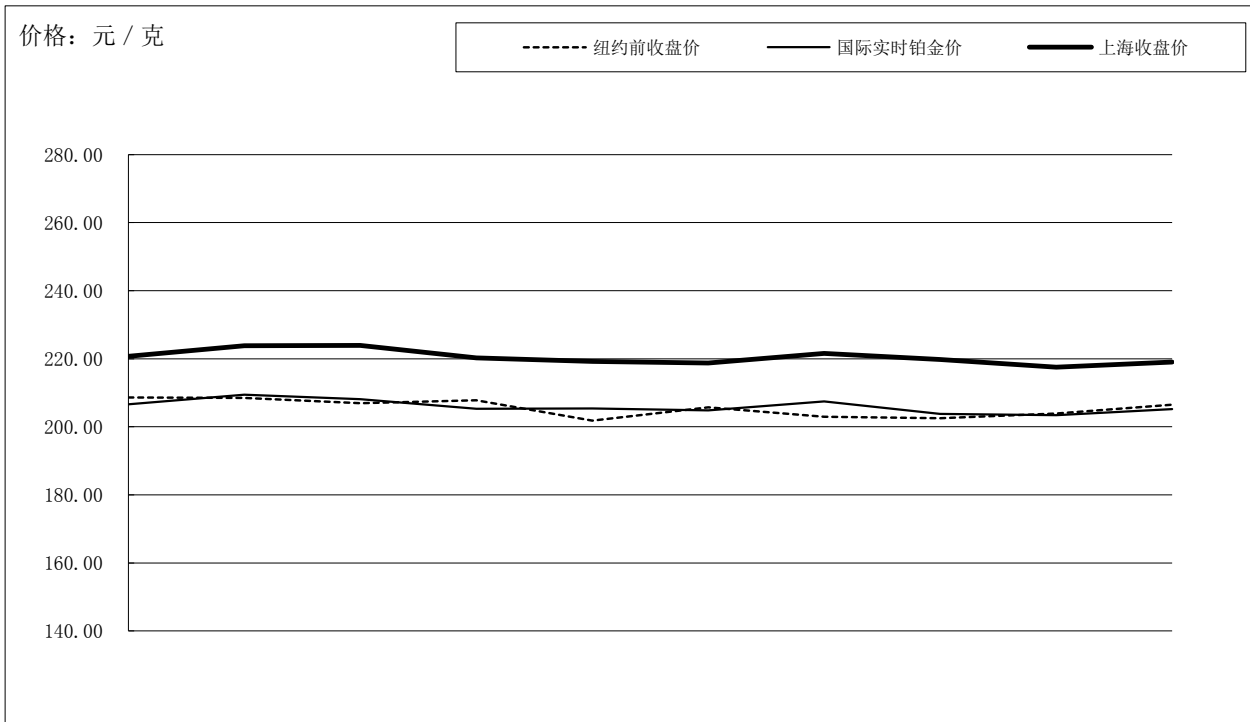
## 国际金价比较图



单位：元 / 克

日期	纽约前收盘价	国际实时金价	上海收盘价	上海-国际
11-21	269.38	269.21	272.39	3.59
11-22	268.76	269.04	272.80	3.37
11-23	263.44	268.96	272.80	4.04
11-24	264.49	264.14	270.12	6.26
11-25	262.71	263.88	268.96	5.48
11-28	265.17	264.60	270.55	5.99
11-29	263.44	263.59	268.65	5.10
11-30	259.90	263.32	267.58	4.59
12-01	259.88	260.36	265.35	5.18
12-02	260.74	259.83	264.97	5.51

## 国际铂金价格比较图

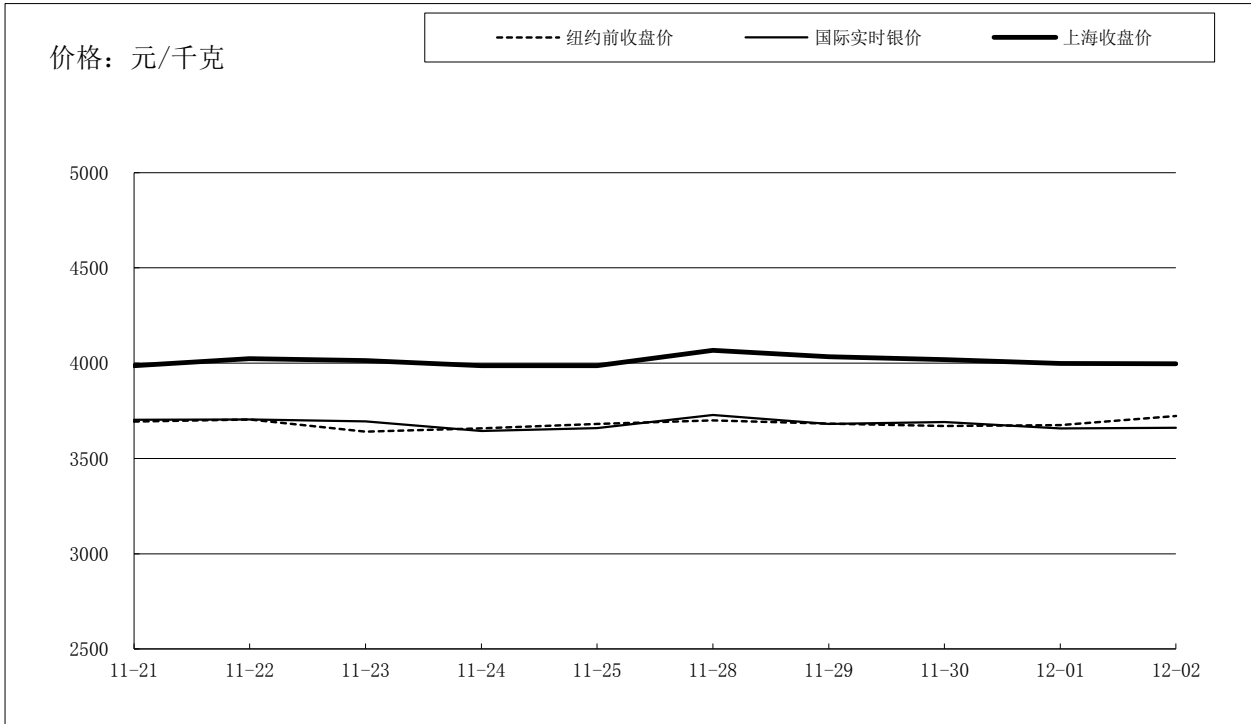


单位：元 / 克

日期	纽约前收盘价	国际实时铂金价	上海收盘价	上海-国际
11-21	208.63	206.64	220.75	14.11
11-22	208.47	209.43	223.79	14.36
11-23	206.96	208.12	223.92	15.80
11-24	207.78	205.34	220.25	14.91
11-25	201.83	205.40	219.25	13.85
11-28	205.74	204.85	218.80	13.95
11-29	202.97	207.51	221.59	14.08
11-30	202.56	203.85	219.77	15.92
12-01	203.90	203.45	217.50	14.05
12-02	206.50	205.19	219.00	13.81



## 国际白银价格比较图



单位：元 / 千克

日期	纽约前收盘价	国际实时银价	上海收盘价	上海-国际
11-21	3694	3703	3,986	283.42
11-22	3704	3704	4,023	318.78
11-23	3641	3694	4,014	320.27
11-24	3657	3644	3,987	342.99
11-25	3681	3659	3,987	328.26
11-28	3700	3729	4,068	339.47
11-29	3683	3681	4,033	352.46
11-30	3670	3690	4,018	327.59
12-01	3675	3657	3,998	341.14
12-02	3723	3661	3,997	336.28