

行情周报

2016年第46期(总第682期)

11月21日-11月25日

成交量、成交金额情况表

成交量				单位: 千克				
品种	上周	本周	增减	日均	成交量	自营量	代理量	自营:代理
Au99.5	0.0	0.0	-	0.0	0.00	0.0	-	-
Au99.95	10,990.0	7,204.0	-34.45%	1,440.8	3,593.0	3,611.0	1:1.01	
Au99.99	117,714.2	86,138.7	-26.82%	17,227.7	54,081.1	32,057.6	1.69:1	
Au100g	525.0	473.0	-9.90%	94.6	181.3	291.7	1:1.61	
Au50g	0.0	0.0	-	0.0	0.00	0.0	-	
Au(T+D)	513,228.0	416,738.0	-18.80%	83,347.6	78,750.0	337,988.0	1:4.29	
mAu(T+D)	61,530.4	47,444.4	-22.89%	9,488.9	15,480.0	31,964.4	1:2.06	
Au(T+N1)	92,500.8	287.4	-99.69%	57.5	189.1	98.3	1.92:1	
Au(T+N2)	72,885.8	925.4	-98.73%	185.1	500.1	425.3	1.18:1	
黄金询价	0.0	0.0	-	0.0	0.00	0.0	-	
询价Au9995	2,512.0	21,052.0	738.06%	4,210.4	19,391.0	1,661.0	11.67:1	
询价Au9999	191,164.0	201,572.6	5.44%	40,314.5	183,555.3	18,017.3	10.19:1	
询价iAu9999	61,800.0	153,200.0	147.90%	30,640.0	153,200.0	0.00	-	
iAu100g	0.0	0.0	-	0.0	0.00	0.0	-	
iAu995	0.0	0.0	-	0.0	0.00	0.0	-	
iAu9999	10,512.1	20,081.9	91.04%	4,016.4	20,080.5	1.5	13848.59:1	
上海金SHAU	10,346.0	15,986.0	54.51%	3,197.2	15,586.0	400.0	38.97:1	
黄金合计	1,145,708.3	971,103.4	-15.24%	194,220.7	544,587.4	426,516.1	1.28:1	
Pt99.95	1,218.0	1,200.0	-1.48%	240.0	714.0	486.0	1.47:1	
Ag99.9	0.0	0.0	-	0.0	0.00	0.0	-	
Ag99.99	8,580.0	55,020.0	541.26%	11,004.0	37,110.0	17,910.0	2.07:1	
Ag(T+D)	39,808,076.0	27,133,366.0	-31.84%	5,426,673.2	733,617.0	26,399,749.0	1:35.99	
合计	40,963,582.3	28,160,689.4	-31.25%	5,632,137.9	1,316,028.4	26,844,661.1	1:20.4	
成交金额				单位: 万元				
品种	上周	本周	增减	日均	成交金额	自营量	代理量	自营:代理
Au99.5	0.0	0.0	-	0.0	0.00	0.0	-	-
Au99.95	299,047.8	195,281.0	-34.70%	39,056.2	97,389.3	97,891.6	1:1.01	
Au99.99	3,177,501.8	2,321,248.6	-26.95%	464,249.7	1,459,027.0	862,221.7	1.69:1	
Au100g	14,279.4	12,841.1	-10.07%	2,568.2	4,921.6	7,919.5	1:1.61	
Au50g	0.0	0.0	-	0.0	0.00	0.0	-	
Au(T+D)	13,955,449.5	11,268,331.2	-19.25%	2,253,666.2	2,130,980.5	9,137,350.8	1:4.29	
mAu(T+D)	1,675,362.9	1,284,408.8	-23.34%	256,881.8	419,536.3	864,872.5	1:2.06	
Au(T+N1)	2,551,061.4	7,884.0	-99.69%	1,576.8	5,188.6	2,695.4	1.92:1	
Au(T+N2)	1,988,226.9	25,137.1	-98.74%	5,027.4	13,579.0	11,558.1	1.17:1	
黄金询价	0.0	0.0	-	0.0	0.00	0.0	-	
询价Au9995	68,475.7	567,880.0	729.32%	113,576.0	526,762.6	41,117.3	12.81:1	
询价Au9999	5,200,457.9	5,389,531.9	3.64%	1,077,906.4	4,957,445.6	432,086.4	11.47:1	
询价iAu9999	1,680,380.0	4,153,442.0	147.17%	830,688.4	4,153,442.0	0.00	-	
iAu100g	0.0	0.0	-	0.0	0.00	0.0	-	
iAu995	0.0	0.0	-	0.0	0.00	0.0	-	
iAu9999	284,567.2	541,208.4	90.19%	108,241.7	541,169.5	38.9	13919.24:1	
上海金SHAU	281,004.7	433,973.4	54.44%	86,794.7	423,033.8	10,939.6	38.67:1	
黄金合计	31,175,815.3	26,201,167.4	-15.96%	5,240,233.5	14,732,475.7	11,468,691.7	1.28:1	
Pt99.95	26,903.9	26,504.0	-1.49%	5,300.8	15,756.4	10,747.6	1.47:1	
Ag99.9	0.0	0.0	-	0.0	0.00	0.0	-	
Ag99.99	3,430.3	21,968.6	540.42%	4,393.7	14,819.1	7,149.6	2.07:1	
Ag(T+D)	16,137,522.3	10,817,210.9	-32.97%	2,163,442.2	292,526.0	10,524,685.0	1:35.98	
合计	47,343,671.8	37,066,851.0	-21.71%	7,413,370.2	15,055,577.2	22,011,273.8	1:1.46	

iAu99.99一周行情

日期	开盘价	最高价	最低价	收盘价	涨跌	涨跌幅	加权平均价	成交量	成交额
11/21	270.00	272.50	270.00	271.48	1.78	0.66%	270.87	3960.04	1,072,694,396.00
11/22	273.25	273.25	270.98	271.00	-0.48	-0.18%	271.46	6436.48	1,749,502,340.20
11/23	271.00	271.90	271.00	271.26	0.26	0.10%	271.22	3000.80	813,901,775.20
11/24	268.50	268.50	267.70	267.73	-3.53	-1.30%	267.96	1201.42	321,941,270.00
11/25	266.20	266.51	264.10	266.00	-1.73	-0.65%	265.42	5483.16	1,454,043,868.60
一周	270.00	273.25	264.10	266.00	-3.70	-1.37%	269.66	20081.90	5,412,083,650.00

Au(T+D)一周行情

日期	开盘价	最高价	最低价	收盘价	涨跌	涨跌幅	加权平均价	成交量	成交额	持仓
11/21	270.99	272.50	270.02	272.39	0.94	0.35%	271.22	60482.00	16,404,270,580.00	234,908
11/22	272.46	273.49	271.63	272.80	1.58	0.58%	272.84	55816.00	15,228,863,680.00	237,230
11/23	273.10	273.35	271.99	272.80	-0.04	-0.02%	272.75	53902.00	14,702,192,200.00	239,258
11/24	272.82	272.96	269.75	270.12	-2.63	-0.96%	270.62	110924.00	30,019,236,860.00	240,692
11/25	270.13	270.48	265.21	268.96	-1.66	-0.61%	267.88	135614.00	36,328,749,000.00	247,930
一周	270.99	273.49	265.21	268.96	-2.49	-0.92%	270.39	416738.00	112,683,312,320.00	247,930

mAu(T+D)一周行情

日期	开盘价	最高价	最低价	收盘价	涨跌	涨跌幅	加权平均价	成交量	成交额	持仓
11/21	270.83	272.70	270.26	272.66	1.44	0.53%	271.58	5937.00	1,612,377,302.00	384,214
11/22	272.98	273.73	271.78	272.91	1.33	0.49%	273.08	7094.80	1,937,456,260.00	401,330
11/23	273.28	273.52	272.07	273.04	-0.04	-0.02%	272.98	7555.80	2,062,613,204.00	417,038
11/24	272.56	272.99	270.01	270.30	-2.68	-0.98%	270.69	12269.60	3,321,276,116.00	390,282
11/25	270.54	270.56	265.50	269.03	-1.66	-0.61%	268.06	14587.20	3,910,364,840.00	358,664
一周	270.83	273.73	265.50	269.03	-2.19	-0.81%	270.71	47444.40	12,844,087,722.00	358,664

Ag(T+D)一周行情

日期	开盘价	最高价	最低价	收盘价	涨跌	涨跌幅	加权平均价	成交量	成交额	持仓
11/21	3956.00	3989.00	3942.00	3986.00	13.00	0.33%	3968.00	4259424.00	16,904,831,780.00	6,419,294
11/22	3986.00	4036.00	3974.00	4023.00	55.00	1.39%	4007.00	5375778.00	21,541,942,498.00	6,846,542
11/23	4026.00	4036.00	4002.00	4014.00	7.00	0.18%	4016.00	3506482.00	14,082,132,838.00	6,971,222
11/24	4009.00	4011.00	3942.00	3987.00	-29.00	-0.72%	3977.00	8383834.00	33,343,154,650.00	6,997,866
11/25	3985.00	3999.00	3951.00	3987.00	10.00	0.25%	3976.00	5607848.00	22,300,047,692.00	6,791,244
一周	3956.00	4036.00	3942.00	3987.00	14.00	0.35%	3986.00	27133366.00	108,172,109,458.00	6,791,244

SHAU一周行情

日期	早盘基准价	午盘基准价
11/21	271.30	271.74
11/22	273.18	273.49
11/23	272.82	272.72
11/24	270.16	269.95
11/25	267.40	266.77

黄金总交易量前十名

单位：千克

序号	会员买卖总量前十名			买入量前十名			卖出量前十名		
	会员简称	买卖总量	比重	会员简称	买入量	比重	会员简称	卖出量	比重
1	中国银行	144,173.28	14.85%	深圳金融个人	72,850.51	15.00%	中国银行	76,403.36	15.74%
2	深圳金融个人	143,153.12	14.74%	中国银行	67,769.92	13.96%	深圳金融个人	70,302.61	14.48%
3	中行自贸区	76,600.00	7.89%	中行自贸区	38,300.00	7.89%	中行自贸区	38,300.00	7.89%
4	交通银行	45,655.40	4.70%	交通银行	21,513.99	4.43%	交通银行	24,141.41	4.97%
5	招金集团	39,164.32	4.03%	招金集团	20,087.87	4.14%	平安银行	21,901.36	4.51%
6	平安银行	35,554.89	3.66%	浦发银行	15,805.65	3.26%	招金集团	19,076.45	3.93%
7	农业银行	29,147.17	3.00%	农业银行	13,841.00	2.85%	农业银行	15,306.17	3.15%
8	浦发银行	28,770.46	2.96%	民生银行	13,696.70	2.82%	浦发银行	12,964.81	2.67%
9	工行个人	25,044.67	2.58%	平安银行	13,653.53	2.81%	工行个人	11,562.07	2.38%
10	民生银行	23,331.31	2.40%	工行个人	13,482.60	2.78%	民生银行	9,634.61	1.98%
	合计	590,594.62	60.82%		291,001.77	59.93%		299,592.85	61.70%

白银总交易量前十名

单位：千克

序号	会员买卖总量前十名			买入量前十名			卖出量前十名		
	会员简称	买卖总量	比重	会员简称	买入量	比重	会员简称	卖出量	比重
1	深圳金融个人	8,768,786.00	32.25%	深圳金融个人	4,381,718.00	32.23%	深圳金融个人	4,387,068.00	32.27%
2	上海金大师	2,994,969.00	11.02%	上海金大师	1,499,927.00	11.03%	上海金大师	1,495,042.00	11.00%
3	工行个人	2,606,148.00	9.59%	工行个人	1,197,204.00	8.81%	工行个人	1,408,944.00	10.36%
4	金创黄金	1,371,674.00	5.05%	三门峡金渠代理	784,551.00	5.77%	金创黄金	591,470.00	4.35%
5	招金集团	1,258,072.00	4.63%	金创黄金	780,204.00	5.74%	招金集团	588,839.00	4.33%
6	三门峡金渠代理	1,230,027.00	4.52%	招金集团	669,233.00	4.92%	中行个人	570,559.00	4.20%
7	中行个人	1,038,418.00	3.82%	山东恒邦	542,117.00	3.99%	山东恒邦	478,159.00	3.52%
8	山东恒邦	1,020,276.00	3.75%	中行个人	467,859.00	3.44%	三门峡金渠代理	445,476.00	3.28%
9	建行个人	696,449.00	2.56%	建行个人	326,871.00	2.40%	建行个人	369,578.00	2.72%
10	农行个人	451,153.00	1.66%	平安银行个人	211,206.00	1.55%	农行个人	242,398.00	1.78%
	合计	21,435,972.00	78.84%		10,860,890.00	79.89%		10,577,533.00	77.81%

铂金交易量前十名

单位： 千克

序号	会员买入量前十名			自营量前十名			代理量前十名		
	会员简称	买入量	比重	会员简称	自营量	比重	会员简称	代理量	比重
1	工商银行	300	50.00%	北京菜百	50	43.86%	工商银行	300	61.73%
2	北京大德	76	12.67%	深圳百爵	20	17.54%	北京大德	76	15.64%
3	北京菜百	50	8.33%	上海贺利氏	12	10.53%	广东粤宝	33	6.79%
4	广东粤宝	33	5.50%	浙江明牌	10	8.77%	深圳翠绿	28	5.76%
5	深圳百爵	28	4.67%	老凤祥珠宝	7	6.14%	中国银行	22	4.53%
6	深圳翠绿	28	4.67%	周大福珠宝	7	6.14%	深圳百爵	8	1.65%
7	中国银行	22	3.67%	深圳金福佳	6	5.26%	深圳坤厚	6	1.23%
8	上海贺利氏	12	2.00%	湖北金兰	2	1.75%	金创黄金	5	1.03%
9	浙江明牌	10	1.67%				平安银行	3	0.62%
10	老凤祥珠宝	7	1.17%				老庙黄金	3	0.62%
	合计	566	94.33%		114	100.00%		484	99.59%

黄金代理成交量前十名

黄金自营成交量前十名

单位：千克

序号	会员简称	代理量	占代理 量%	总	会员简称	自营量	占自营 总量%
1	深圳金融个人	143,153	33.56%		中国银行	139,381	25.59%
2	招金集团	39,164	9.18%		中行自贸区	76,600	14.07%
3	工行个人	25,045	5.87%		交通银行	45,655	8.38%
4	上海金大师	17,051	4.00%		平安银行	32,995	6.06%
5	金创黄金	13,024	3.05%		农业银行	28,105	5.16%
6	广西金融个人	12,805	3.00%		浦发银行	26,714	4.91%
7	中行个人	12,424	2.91%		民生银行	22,278	4.09%
8	三门峡金渠代理	10,201	2.39%		建设银行	12,567	2.31%
9	平安银行个人	8,505	1.99%		广发银行	10,179	1.87%
10	建设银行	8,264	1.94%		上海银行	9,419	1.73%
合计		289636.92	67.91%			403892.62	74.16%

交割情况表

单位：千克

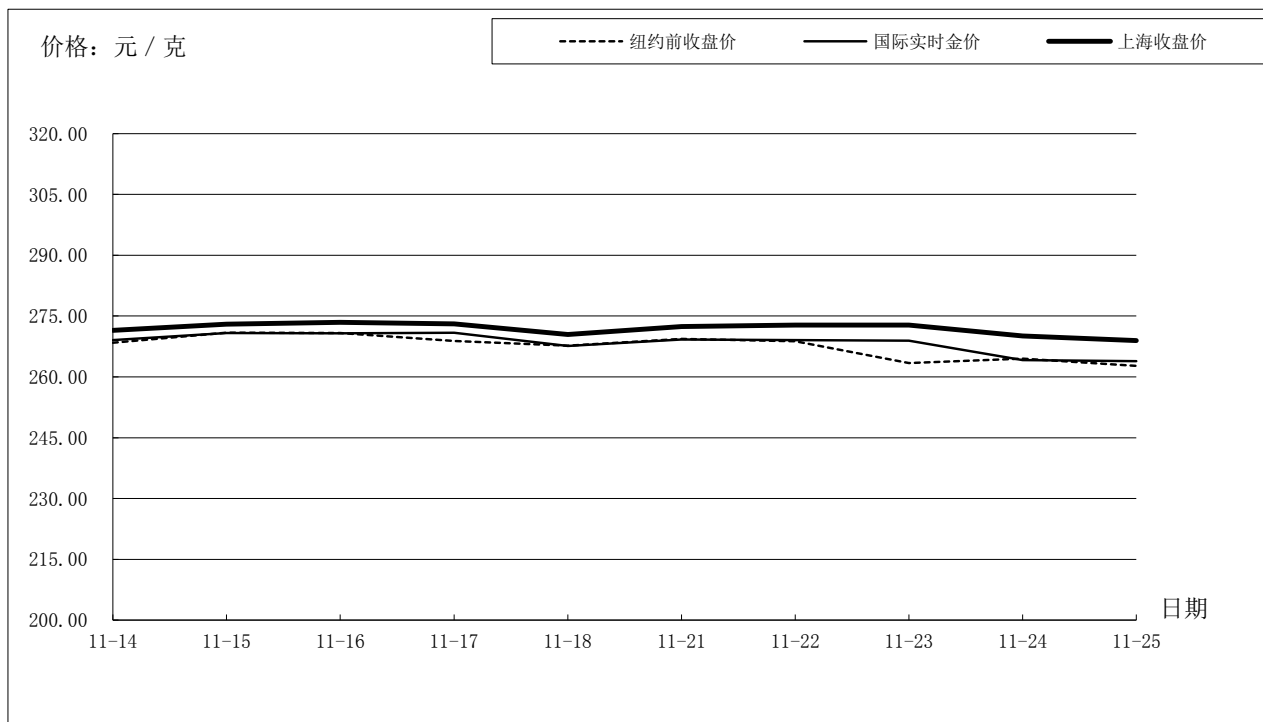
	黄金	白银
本周交割量	220,766.44	289,710.00
本周成交量	595,278.84	27,188,386.00
本周交割比	37.09%	1.07%
累计交割量	9,665,699.62	4,898,370.00
累计成交量	28,145,711.62	980,213,064.00
累计交割比	34.34%	0.50%

上海黄金交易所指定仓库库存周报

单位：千克

交割品种	上周库存	本周增减	本周库存
白银	881115	-41640	839475

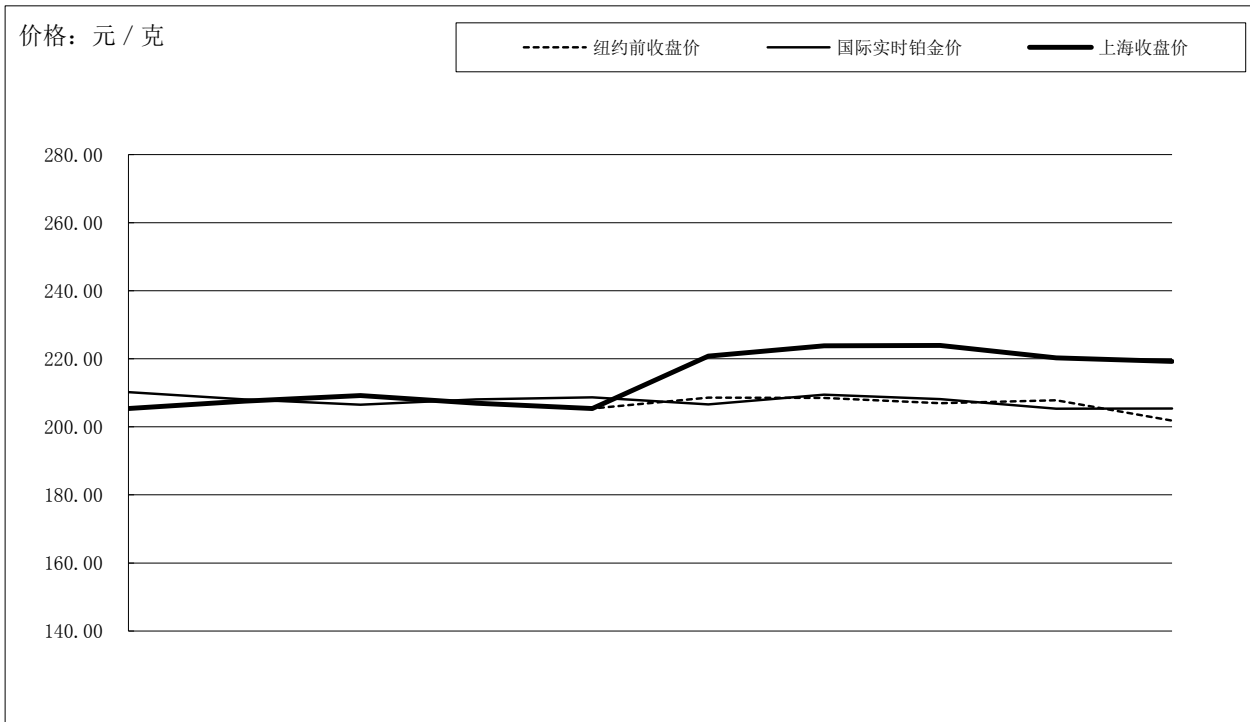
国际金价比较图



单位：元 / 克

日期	纽约前收盘价	国际实时金价	上海收盘价	上海-国际
11-14	268.43	269.05	271.44	2.94
11-15	270.90	270.80	273.00	2.89
11-16	270.81	270.72	273.46	2.54
11-17	268.88	270.88	273.07	2.57
11-18	267.72	267.65	270.48	3.05
11-21	269.38	269.21	272.39	3.59
11-22	268.76	269.04	272.80	3.37
11-23	263.44	268.96	272.80	4.04
11-24	264.49	264.14	270.12	6.26
11-25	262.71	263.88	268.96	5.48

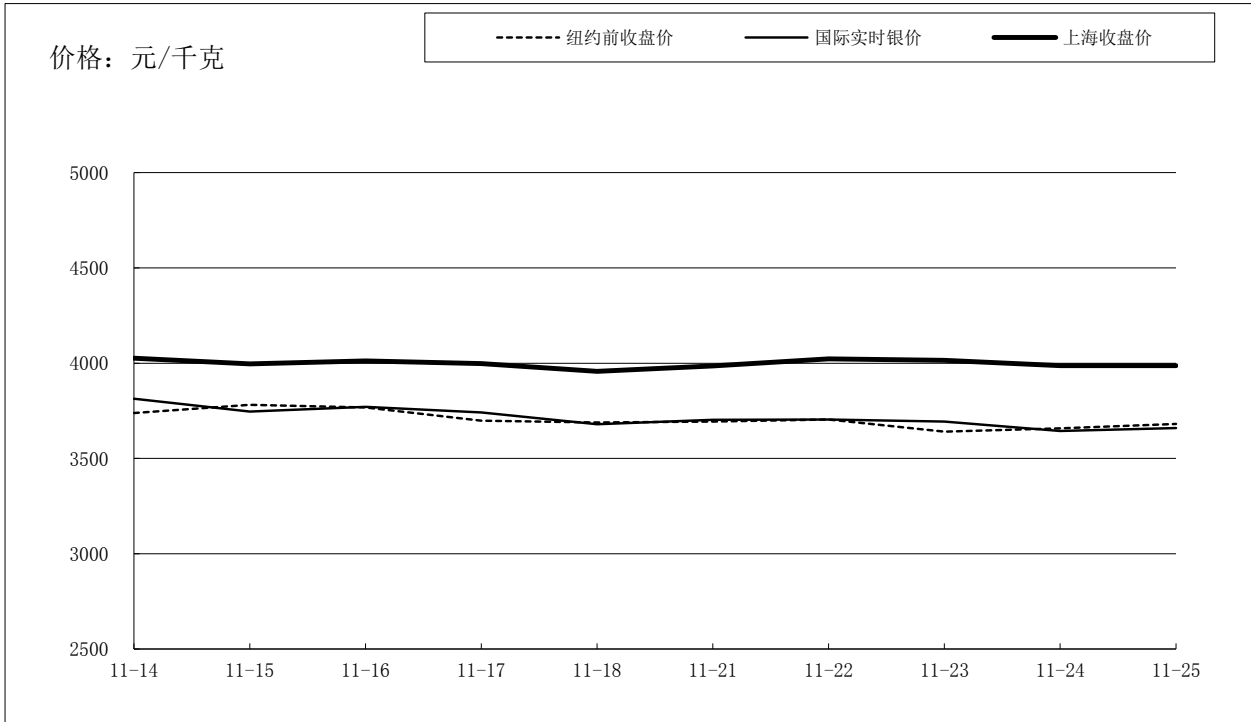
国际铂金价格比较图



单位：元 / 克

日期	纽约前收盘价	国际实时铂金价	上海收盘价	上海-国际
11-14	205.39	210.20	205.39	11.02
11-15	207.57	208.09	207.57	14.41
11-16	209.18	206.53	209.18	15.28
11-17	206.96	208.07	206.96	14.38
11-18	205.38	208.70	205.38	11.83
11-21	208.63	206.64	220.75	14.11
11-22	208.47	209.43	223.79	14.36
11-23	206.96	208.12	223.92	15.80
11-24	207.78	205.34	220.25	14.91
11-25	201.83	205.40	219.25	13.85

国际白银价格比较图



单位：元 / 千克

日期	纽约前收盘价	国际实时银价	上海收盘价	上海-国际
11-14	3739	3813	4,026	212.59
11-15	3781	3746	3,996	249.97
11-16	3768	3771	4,011	240.49
11-17	3698	3742	3,998	256.32
11-18	3689	3680	3,957	277.04
11-21	3694	3703	3,986	283.42
11-22	3704	3704	4,023	318.78
11-23	3641	3694	4,014	320.27
11-24	3657	3644	3,987	342.99
11-25	3681	3659	3,987	328.26