

行情周报

2016年第45期(总第681期)

11月14日-11月18日

成交量、成交金额情况表

成交量				单位: 千克				
品种	上周	本周	增减	日均	成交量	自营量	代理量	自营:代理
Au99.5	-	-	-	-	-	-	-	-
Au99.95	7,198.0	10,990.0	52.68%	2,198.0	4,762.0	6,228.0	1:1.31	
Au99.99	102,555.5	117,714.2	14.78%	23,542.8	73,460.4	44,253.8	1.66:1	
Au100g	508.6	525.0	3.22%	105.0	211.9	313.1	1:1.48	
Au50g	-	-	-	-	-	-	-	
Au(T+D)	817,378.0	513,228.0	-37.21%	102,645.6	111,125.0	402,103.0	1:3.62	
mAu(T+D)	66,399.2	61,530.4	-7.33%	12,306.1	20,753.9	40,776.5	1:1.96	
Au(T+N1)	68,408.4	92,500.8	35.22%	18,500.2	92,260.4	240.4	383.78:1	
Au(T+N2)	61,029.4	72,885.8	19.43%	14,577.2	72,566.8	319.0	227.48:1	
黄金询价	-	-	-	-	-	-	-	
询价Au9995	5,458.0	2,512.0	-53.98%	502.4	2,308.0	204.0	11.31:1	
询价Au9999	420,230.0	191,164.0	-54.51%	38,232.8	180,458.0	10,706.0	16.86:1	
询价iAu9999	53,200.0	61,800.0	16.17%	12,360.0	61,800.0	0.00	-	
iAu100g	2.8	0.0	-100.00%	0.0	0.00	0.0	-	
iAu995	-	-	-	-	-	-	-	
iAu9999	10,345.6	10,512.1	1.61%	2,102.4	10,495.3	16.8	624.35:1	
上海金SHAU	8,192.0	10,346.0	26.29%	2,069.2	10,346.0	0.0	-	
黄金合计	1,620,905.4	1,145,708.3	-29.32%	229,141.7	640,547.7	505,160.6	1.27:1	
Pt99.95	858.0	1,218.0	41.96%	243.6	775.0	443.0	1.75:1	
Ag99.9	-	-	-	-	-	-	-	
Ag99.99	65,190.0	8,580.0	-86.84%	1,716.0	5,400.0	3,180.0	1.7:1	
Ag(T+D)	48,111,276.0	39,808,076.0	-17.26%	7,961,615.2	1,033,977.0	38,774,099.0	1:37.5	
合计	49,798,229.4	40,963,582.3	-17.74%	8,192,716.5	1,680,699.7	39,282,882.6	1:23.37	
成交金额				单位: 万元				
品种	上周	本周	增减	日均	成交金额	自营量	代理量	自营:代理
Au99.5	-	-	-	-	-	-	-	-
Au99.95	202,735.2	299,047.8	47.51%	59,809.6	129,641.2	169,406.5	1:1.31	
Au99.99	2,871,856.6	3,177,501.8	10.64%	635,500.4	1,981,692.4	1,195,809.4	1.66:1	
Au100g	14,399.6	14,279.4	-0.83%	2,855.9	5,761.8	8,517.6	1:1.48	
Au50g	-	-	-	-	-	-	-	
Au(T+D)	23,109,281.6	13,955,449.5	-39.61%	2,791,089.9	3,016,109.7	10,939,339.9	1:3.63	
mAu(T+D)	1,877,184.6	1,675,362.9	-10.75%	335,072.6	565,041.1	1,110,321.9	1:1.97	
Au(T+N1)	1,951,612.7	2,551,061.4	30.72%	510,212.3	2,544,456.0	6,605.4	385.21:1	
Au(T+N2)	1,721,774.9	1,988,226.9	15.48%	397,645.4	1,979,529.2	8,697.7	227.59:1	
黄金询价	-	-	-	-	-	-	-	
询价Au9995	149,398.0	68,475.7	-54.17%	13,695.1	62,957.9	5,517.8	11.41:1	
询价Au9999	11,854,655.0	5,200,457.9	-56.13%	1,040,091.6	4,927,312.0	273,145.9	18.04:1	
询价iAu9999	1,491,206.8	1,680,380.0	12.69%	336,076.0	1,680,380.0	0.00	-	
iAu100g	78.8	0.0	-100.00%	0.0	0.0	0.0	-	
iAu995	-	-	-	-	-	-	-	
iAu9999	291,301.9	284,567.2	-2.31%	56,913.4	284,112.3	454.9	624.56:1	
上海金SHAU	230,335.2	281,004.7	22.00%	56,200.9	281,004.7	0.0	-	
黄金合计	45,765,820.9	31,175,815.3	-31.88%	6,235,163.1	17,457,998.3	13,717,817.1	1.27:1	
Pt99.95	19,852.6	26,903.9	35.52%	5,380.8	17,129.6	9,774.2	1.75:1	
Ag99.9	-	-	-	-	-	-	-	
Ag99.99	26,771.6	3,430.3	-87.19%	686.1	2,156.0	1,274.3	1.69:1	
Ag(T+D)	20,116,354.4	16,137,522.3	-19.78%	3,227,504.5	417,865.5	15,719,656.8	1:37.62	
合计	65,928,799.4	47,343,671.8	-28.19%	9,468,734.4	17,895,149.4	29,448,522.3	1:1.65	

iAu99.99一周行情

日期	开盘价	最高价	最低价	收盘价	涨跌	涨跌幅	加权平均价	成交量	成交额
11/14	272.00	272.00	267.00	270.10	-7.50	-2.70%	268.25	916.16	245,765,558.40
11/15	269.64	272.50	269.64	272.03	1.93	0.71%	271.57	1172.28	318,587,660.40
11/16	273.46	275.06	273.20	275.05	3.02	1.11%	274.11	42.80	11,732,083.60
11/17	274.00	274.00	273.08	273.79	-1.26	-0.46%	273.80	1624.62	444,822,828.00
11/18	273.03	273.03	269.20	269.70	-4.09	-1.49%	270.19	6756.20	1,824,763,512.00
一周	272.00	275.06	267.00	269.70	-7.90	-2.85%	270.71	10512.06	2,845,671,642.40

Au(T+D)一周行情

日期	开盘价	最高价	最低价	收盘价	涨跌	涨跌幅	加权平均价	成交量	成交额	持仓
11/14	277.30	278.30	267.43	271.44	-7.83	-2.80%	271.54	208270.00	56,553,891,660.00	241,026
11/15	271.70	273.05	269.63	273.00	1.46	0.54%	271.46	92240.00	25,039,504,740.00	242,648
11/16	272.31	274.29	271.68	273.46	2.00	0.74%	273.19	68218.00	18,637,060,080.00	243,344
11/17	272.95	273.99	272.60	273.07	-0.12	-0.04%	273.38	51306.00	14,026,221,140.00	241,316
11/18	273.70	273.90	269.81	270.48	-2.90	-1.06%	271.45	93194.00	25,297,817,700.00	237,488
一周	277.30	278.30	267.43	270.48	-8.79	-3.15%	271.91	513228.00	139,554,495,320.00	237,488

mAu(T+D)一周行情

日期	开盘价	最高价	最低价	收盘价	涨跌	涨跌幅	加权平均价	成交量	成交额	持仓
11/14	277.89	278.50	267.60	271.70	-7.59	-2.72%	271.72	21078.80	5,727,596,406.00	322,734
11/15	271.98	273.55	270.00	273.39	1.67	0.62%	271.95	8580.40	2,333,494,772.00	333,418
11/16	272.51	274.50	271.91	273.76	1.81	0.67%	273.43	7158.20	1,957,319,722.00	338,926
11/17	273.09	274.30	272.81	273.35	-0.08	-0.03%	273.80	12612.20	3,453,236,310.00	357,282
11/18	274.00	274.00	270.12	270.60	-3.20	-1.17%	271.22	12100.80	3,281,982,038.00	380,422
一周	277.89	278.50	267.60	270.60	-8.69	-3.11%	272.28	61530.40	16,753,629,248.00	380,422

Ag(T+D)一周行情

日期	开盘价	最高价	最低价	收盘价	涨跌	涨跌幅	加权平均价	成交量	成交额	持仓
11/14	4254.00	4290.00	3961.00	4026.00	-210.00	-4.96%	4123.00	18918008.00	77,999,722,218.00	5,962,170
11/15	4017.00	4023.00	3958.00	3996.00	-127.00	-3.08%	3990.00	7825034.00	31,226,436,814.00	6,145,266
11/16	3990.00	4028.00	3976.00	4011.00	21.00	0.53%	4006.00	4398238.00	17,619,828,112.00	6,018,616
11/17	3997.00	4018.00	3990.00	3998.00	-8.00	-0.20%	4004.00	2955880.00	11,836,561,794.00	6,305,762
11/18	4008.00	4011.00	3941.00	3957.00	-47.00	-1.17%	3973.00	5710916.00	22,692,673,764.00	6,448,322
一周	4254.00	4290.00	3941.00	3957.00	-279.00	-6.59%	4053.00	39808076.00	161,375,222,702.00	6,448,322

SHAU一周行情

日期	早盘基准价	午盘基准价
11/14	269.11	269.50
11/15	272.33	272.48
11/16	274.11	274.03
11/17	273.69	273.11
11/18	269.82	270.34

黄金总交易量前十名

单位：千克

序号	会员买卖总量前十名			买入量前十名			卖出量前十名		
	会员简称	买卖总量	比重	会员简称	买入量	比重	会员简称	卖出量	比重
1	深圳金融个人	148,565.17	12.97%	深圳金融个人	74,724.40	13.04%	深圳金融个人	73,840.77	12.89%
2	中国银行	123,380.78	10.77%	中国银行	57,635.35	10.06%	中国银行	65,745.43	11.48%
3	浦发银行	59,246.65	5.17%	浦发银行	30,664.80	5.35%	浦发银行	28,581.85	4.99%
4	中信银行	52,323.36	4.57%	中信银行	26,323.36	4.60%	农业银行	26,594.08	4.64%
5	招金集团	47,130.94	4.11%	招金集团	23,472.19	4.10%	中信银行	26,000.00	4.54%
6	农业银行	45,576.10	3.98%	农业银行	18,982.02	3.31%	招金集团	23,658.75	4.13%
7	交通银行	31,446.81	2.74%	工行个人	16,255.98	2.84%	平安银行	17,114.00	2.99%
8	平安银行	31,196.20	2.72%	交通银行	15,335.59	2.68%	中行自贸区	16,200.00	2.83%
9	中行自贸区	30,900.00	2.70%	中行自贸区	14,700.00	2.57%	交通银行	16,111.22	2.81%
10	工行个人	27,674.57	2.42%	平安银行	14,082.20	2.46%	建设银行	12,286.60	2.14%
	合计	597,440.58	52.15%		292,175.89	51.00%		306,132.70	53.44%

白银总交易量前十名

单位：千克

序号	会员买卖总量前十名			买入量前十名			卖出量前十名		
	会员简称	买卖总量	比重	会员简称	买入量	比重	会员简称	卖出量	比重
1	深圳金融个人	11,897,317.00	29.88%	深圳金融个人	6,190,751.00	31.10%	深圳金融个人	5,706,566.00	28.66%
2	上海金大师	4,680,218.00	11.75%	上海金大师	2,334,436.00	11.73%	上海金大师	2,345,782.00	11.78%
3	工行个人	3,850,064.00	9.67%	工行个人	2,219,006.00	11.15%	工行个人	1,631,058.00	8.19%
4	金创黄金	2,516,755.00	6.32%	金创黄金	1,138,208.00	5.72%	金创黄金	1,378,547.00	6.92%
5	招金集团	1,965,334.00	4.94%	山东恒邦	915,330.00	4.60%	招金集团	1,202,768.00	6.04%
6	山东恒邦	1,909,158.00	4.79%	中行个人	865,793.00	4.35%	山东恒邦	993,828.00	4.99%
7	中行个人	1,451,298.00	3.64%	招金集团	762,566.00	3.83%	三门峡金渠代理	911,196.00	4.58%
8	三门峡金渠代理	1,398,597.00	3.51%	建行个人	554,311.00	2.78%	中行个人	585,505.00	2.94%
9	建行个人	945,889.00	2.38%	三门峡金渠代理	487,401.00	2.45%	建行个人	391,578.00	1.97%
10	兴业个人	763,208.00	1.92%	兴业个人	452,503.00	2.27%	平安银行个人	320,865.00	1.61%
	合计	31,377,838.00	78.81%		15,920,305.00	79.97%		15,467,693.00	77.69%

铂金交易量前十名

单位： 千克

序号	会员买入量前十名			自营量前十名			代理量前十名		
	会员简称	买入量	比重	会员简称	自营量	比重	会员简称	代理量	比重
1	工商银行	188	30.87%	北京菜百	60	34.09%	工商银行	188	42.44%
2	北京大德	116	19.05%	深圳龙嘉	29	16.48%	北京大德	116	26.19%
3	北京菜百	60	9.85%	深圳甘露	20	11.36%	平安银行	30	6.77%
4	平安银行	30	4.93%	老凤祥饰研	18	10.23%	中国银行	19	4.29%
5	深圳龙嘉	29	4.76%	周大福珠宝	17	9.66%	金大福珠宝	11	2.48%
6	深圳甘露	20	3.28%	中博世金	10	5.68%	建设银行	10	2.26%
7	中国银行	19	3.12%	有研亿金	6	3.41%	山东黄金	10	2.26%
8	老凤祥饰研	18	2.96%	深圳百爵	5	2.84%	中国邮储	9	2.03%
9	周大福珠宝	17	2.79%	浙江明牌	5	2.84%	深圳翠绿	8	1.81%
10	金大福珠宝	11	1.81%	上海贺利氏	5	2.84%	深圳金福佳	6	1.35%
	合计	508	83.42%		175	99.43%		407	91.87%

黄金代理成交量前十名

黄金自营成交量前十名

单位：千克

序号	会员简称	代理量	占代理 量%	总	会员简称	自营量	占自营 总量%
1	深圳金融个人	148,565	29.41%		中国银行	120,898	18.87%
2	招金集团	46,631	9.23%		浦发银行	55,540	8.67%
3	工行个人	27,675	5.48%		中信银行	52,323	8.17%
4	上海金大师	24,080	4.77%		农业银行	44,266	6.91%
5	金创黄金	17,774	3.52%		交通银行	31,447	4.91%
6	中行个人	14,521	2.87%		中行自贸区	30,900	4.82%
7	广西金融个人	14,212	2.81%		平安银行	28,225	4.41%
8	交行个人	11,845	2.34%		兴业银行	20,946	3.27%
9	中矿金业	10,861	2.15%		浦发代客	19,788	3.09%
10	平安银行个人	10,645	2.11%		建设银行	19,556	3.05%
合计		326809.37	64.69%			423889.9	66.18%

交割情况表

单位：千克

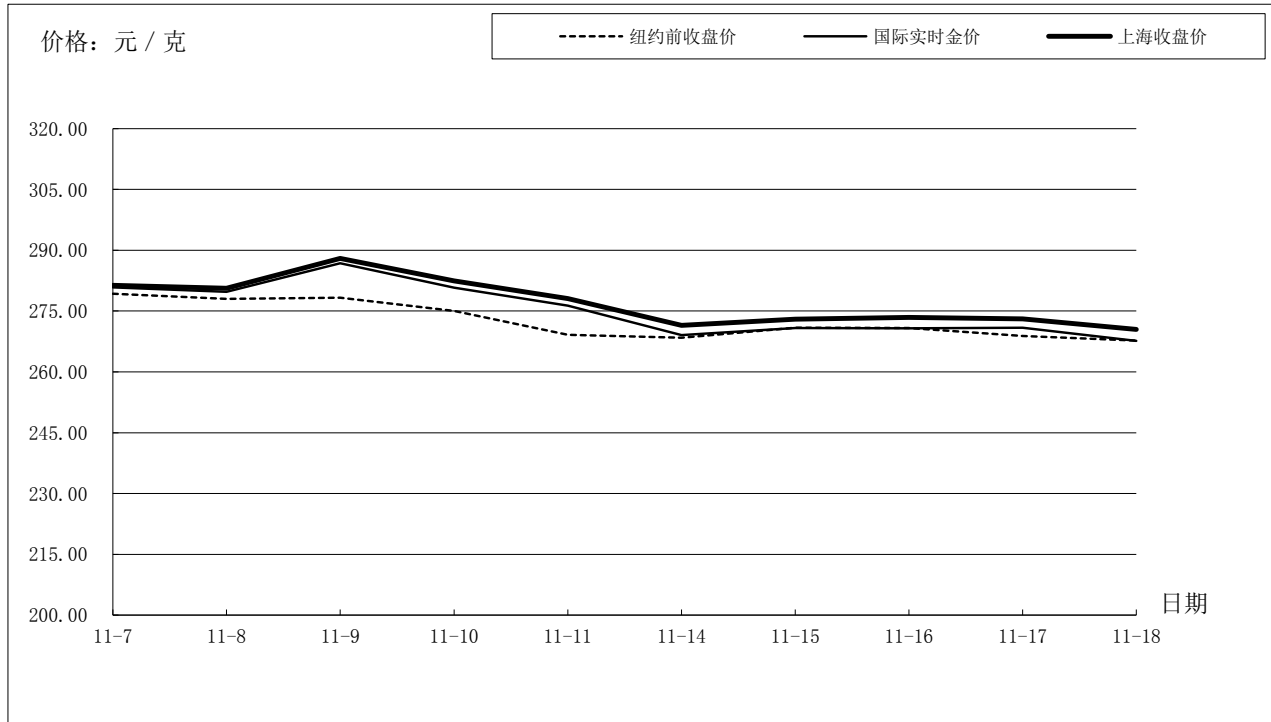
	黄金	白银
本周交割量	243,973.90	269,130.00
本周成交量	890,232.30	39,816,656.00
本周交割比	27.41%	0.68%
累计交割量	9,444,933.18	4,608,660.00
累计成交量	27,550,432.78	953,024,678.00
累计交割比	34.28%	0.48%

上海黄金交易所指定仓库库存周报

单位：千克

交割品种	上周库存	本周增减	本周库存
白银	917895	-36780	881115

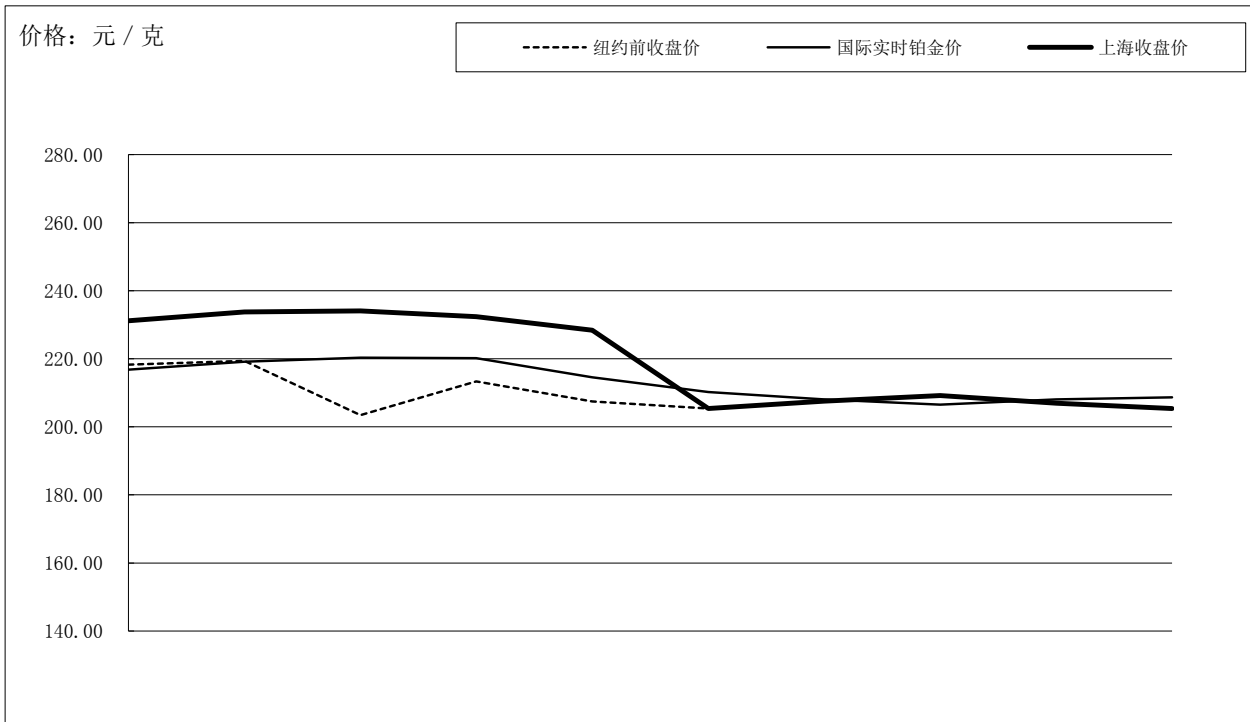
国际金价比较图



单位：元 / 克

日期	纽约前收盘价	国际实时金价	上海收盘价	上海-国际
11-7	279.28	280.85	281.39	0.53
11-8	278.01	279.79	280.65	0.91
11-9	278.34	286.80	287.99	1.58
11-10	275.04	280.76	282.47	1.84
11-11	269.16	276.37	278.07	2.10
11-14	268.43	269.05	271.44	2.94
11-15	270.90	270.80	273.00	2.89
11-16	270.81	270.72	273.46	2.54
11-17	268.88	270.88	273.07	2.57
11-18	267.72	267.65	270.48	3.05

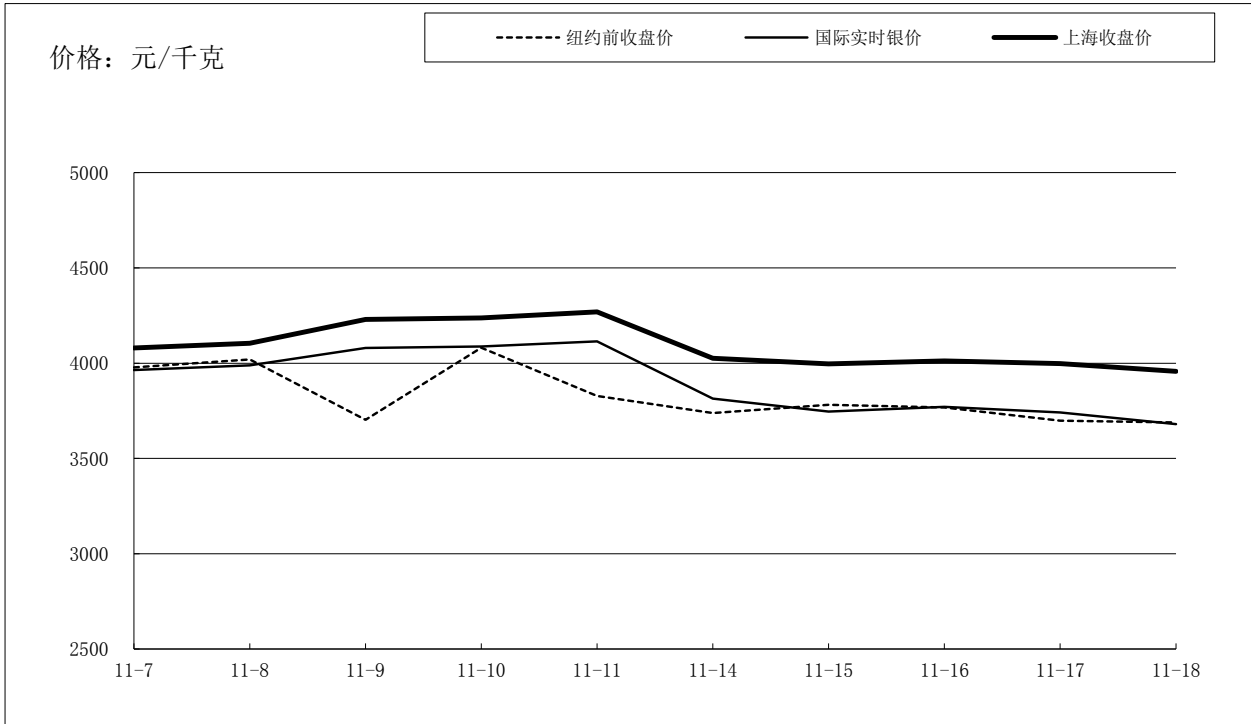
国际铂金价格比较图



单位：元 / 克

日期	纽约前收盘价	国际实时铂金价	上海收盘价	上海-国际
11-7	218.25	216.83	231.17	14.34
11-8	219.38	219.16	233.73	14.57
11-9	203.44	220.33	234.07	13.74
11-10	213.33	220.19	232.41	12.22
11-11	207.47	214.53	228.40	13.87
11-14	205.39	210.20	205.39	11.02
11-15	207.57	208.09	207.57	14.41
11-16	209.18	206.53	209.18	15.28
11-17	206.96	208.07	206.96	14.38
11-18	205.38	208.70	205.38	11.83

国际白银价格比较图



单位：元 / 千克

日期	纽约前收盘价	国际实时银价	上海收盘价	上海-国际
11-7	3977	3964	4,079	114.77
11-8	4019	3989	4,105	116.05
11-9	3703	4080	4,230	150.25
11-10	4081	4088	4,237	149.46
11-11	3827	4114	4,269	154.71
11-14	3739	3813	4,026	212.59
11-15	3781	3746	3,996	249.97
11-16	3768	3771	4,011	240.49
11-17	3698	3742	3,998	256.32
11-18	3689	3680	3,957	277.04