

# 行情周报

2016年第44期(总第680期)

11月7日-11月11日

## 成交量、成交金额情况表

成交量								单位: 千克
品种	上周	本周	增减	日均	成交量	自营量	代理量	自营:代理
Au99.5	-	-	-	-	-	-	-	-
Au99.95	9,582.0	7,198.0	-24.88%	1,439.6	4,570.0	2,628.0	1,741.0	1.74:1
Au99.99	90,013.2	102,555.5	13.93%	20,511.1	64,851.2	37,704.3	27,147.0	1.72:1
Au100g	210.0	508.6	142.19%	101.7	154.6	354.0	194.6	1:2.29
Au50g	-	-	-	-	-	-	-	-
Au(T+D)	400,332.0	817,378.0	104.18%	163,475.6	189,879.0	627,499.0	217,380.0	1:3.3
mAu(T+D)	28,930.6	66,399.2	129.51%	13,279.8	18,668.2	47,731.0	29,067.0	1:2.56
Au(T+N1)	32,360.0	68,408.4	111.40%	13,681.7	68,152.5	255.9	67,896.6	266.32:1
Au(T+N2)	32,144.6	61,029.4	89.86%	12,205.9	60,819.9	209.5	60,610.4	290.31:1
黄金询价	-	-	-	-	-	-	-	-
询价Au9995	30,330.0	5,458.0	-82.00%	1,091.6	4,654.0	804.0	3,850.0	5.79:1
询价Au9999	285,432.2	420,230.0	47.23%	84,046.0	408,620.0	11,610.0	397,010.0	35.2:1
询价iAu9999	72,000.0	53,200.0	-26.11%	10,640.0	53,200.0	0.0	53,200.0	-
iAu100g	1.0	2.8	180.00%	0.6	1.00	1.8	0.2	1:1.8
iAu995	-	-	-	-	-	-	-	-
iAu9999	791.2	10,345.6	1207.58%	2,069.1	10,295.8	49.8	10,246.0	206.91:1
上海金SHAU	11,032.0	8,192.0	-25.74%	1,638.4	8,192.0	0.0	8,192.0	-
黄金合计	993,158.8	1,620,905.4	63.21%	324,181.1	892,058.2	728,847.2	163,211.0	1.22:1
Pt99.95	410.0	858.0	109.27%	171.6	530.0	328.0	202.0	1.62:1
Ag99.9	-	-	-	-	-	-	-	-
Ag99.99	3,240.0	65,190.0	1912.04%	13,038.0	45,195.0	19,995.0	25,200.0	2.26:1
Ag(T+D)	30,425,574.0	48,111,276.0	58.13%	9,622,255.2	1,289,153.0	46,822,123.0	1,867,150.0	1:36.32
合计	31,422,382.8	49,798,229.4	58.48%	9,959,645.9	2,226,936.2	47,571,293.2	2,226,936.2	1:21.36
成交金额								单位: 万元
品种	上周	本周	增减	日均	成交金额	自营量	代理量	自营:代理
Au99.5	-	-	-	-	-	-	-	-
Au99.95	270,060.6	202,735.2	-24.93%	40,547.0	128,749.3	73,985.9	54,763.4	1.74:1
Au99.99	2,501,897.4	2,871,856.6	14.79%	574,371.3	1,817,706.4	1,054,150.2	763,556.2	1.72:1
Au100g	5,919.6	14,399.6	143.25%	2,879.9	4,363.7	10,035.9	4,327.8	1:2.3
Au50g	-	-	-	-	-	-	-	-
Au(T+D)	11,263,081.0	23,109,281.6	105.18%	4,621,856.3	5,367,125.1	17,742,156.5	7,365,168.6	1:3.31
mAu(T+D)	814,317.3	1,877,184.6	130.52%	375,436.9	527,288.6	1,349,896.0	177,392.6	1:2.56
Au(T+N1)	922,505.0	1,951,612.7	111.56%	390,322.5	1,944,297.1	7,315.6	1,936,981.5	265.77:1
Au(T+N2)	907,671.0	1,721,774.9	89.69%	344,355.0	1,715,869.5	5,905.4	1,709,964.1	290.56:1
黄金询价	-	-	-	-	-	-	-	-
询价Au9995	847,000.5	149,398.0	-82.36%	29,879.6	129,682.8	19,715.2	109,967.6	6.58:1
询价Au9999	7,990,318.0	11,854,655.0	48.36%	2,370,931.0	11,550,371.9	304,283.0	11,246,088.9	37.96:1
询价iAu9999	2,025,748.0	1,491,206.8	-26.39%	298,241.4	1,491,206.8	0.0	1,491,206.8	-
iAu100g	27.1	78.8	191.28%	15.8	28.2	50.6	27.6	1:1.79
iAu995	-	-	-	-	-	-	-	-
iAu9999	22,133.1	291,301.9	1216.13%	58,260.4	289,914.1	1,387.8	288,526.3	208.9:1
上海金SHAU	310,594.0	230,335.2	-25.84%	46,067.0	230,335.2	0.0	230,335.2	-
黄金合计	27,881,272.5	45,765,820.9	64.15%	9,153,164.2	25,196,938.9	20,568,882.0	4,628,056.9	1.23:1
Pt99.95	9,393.6	19,852.6	111.34%	3,970.5	12,250.9	7,601.7	4,649.2	1.61:1
Ag99.9	-	-	-	-	-	-	-	-
Ag99.99	1,332.0	26,771.6	1909.82%	5,354.3	18,574.6	8,197.0	10,377.6	2.27:1
Ag(T+D)	12,486,460.1	20,116,354.4	61.11%	4,023,270.9	538,266.6	19,578,087.8	538,266.6	1:36.37
合计	40,378,458.2	65,928,799.4	63.28%	13,185,759.9	25,766,031.0	40,162,768.5	15,603,262.5	1:1.56



**iAu99.99一周行情**

日期	开盘价	最高价	最低价	收盘价	涨跌	涨跌幅	加权平均价	成交量	成交额
11/7	284.00	284.00	282.00	282.29	-0.71	-0.25%	282.30	1600.40	451,793,206.00
11/8	279.27	280.70	279.27	280.10	-2.19	-0.78%	280.05	1756.00	491,775,543.20
11/9	281.03	291.00	278.55	288.00	7.90	2.82%	287.22	1759.26	505,311,598.00
11/10	288.00	288.00	281.51	282.00	-6.00	-2.08%	282.19	2636.78	744,075,620.00
11/11	278.50	278.50	276.10	277.60	-4.40	-1.56%	277.68	2593.12	720,062,865.40
一周	284.00	291.00	276.10	277.60	-5.40	-1.91%	281.57	10345.56	2,913,018,832.60

**Au(T+D)一周行情**

日期	开盘价	最高价	最低价	收盘价	涨跌	涨跌幅	加权平均价	成交量	成交额	持仓
11/7	283.28	284.38	281.33	281.39	-1.48	-0.52%	282.82	122666.00	34,693,216,520.00	194,060
11/8	281.24	281.70	279.60	280.65	-2.17	-0.77%	280.73	61536.00	17,275,085,220.00	191,276
11/9	280.50	289.79	278.87	287.99	7.26	2.59%	284.55	293944.00	83,643,104,200.00	186,000
11/10	285.45	286.46	281.40	282.47	-2.08	-0.73%	283.69	167770.00	47,595,816,040.00	213,212
11/11	281.81	282.82	275.80	278.07	-5.62	-1.98%	279.27	171462.00	47,885,593,520.00	219,694
一周	283.28	289.79	275.80	278.07	-4.80	-1.70%	282.72	817378.00	231,092,815,500.00	219,694

**mAu(T+D)一周行情**

日期	开盘价	最高价	最低价	收盘价	涨跌	涨跌幅	加权平均价	成交量	成交额	持仓
11/7	283.21	284.50	281.46	281.49	-1.41	-0.50%	282.91	8545.00	2,417,530,058.00	276,152
11/8	281.56	281.85	279.91	280.88	-2.03	-0.72%	280.84	6172.40	1,733,468,412.00	288,552
11/9	280.50	289.90	279.10	288.24	7.40	2.64%	284.99	20394.80	5,812,464,238.00	286,050
11/10	285.98	286.75	282.00	282.64	-2.35	-0.83%	283.68	15959.00	4,527,407,800.00	294,614
11/11	281.97	282.95	276.11	278.37	-5.31	-1.87%	279.29	15328.00	4,280,975,920.00	303,716
一周	283.21	289.90	276.11	278.37	-4.53	-1.60%	282.71	66399.20	18,771,846,428.00	303,716

**Ag(T+D)一周行情**

日期	开盘价	最高价	最低价	收盘价	涨跌	涨跌幅	加权平均价	成交量	成交额	持仓
11/7	4094.00	4138.00	4071.00	4079.00	-21.00	-0.51%	4098.00	5810576.00	23,816,635,632.00	5,881,994
11/8	4082.00	4114.00	4058.00	4105.00	7.00	0.17%	4087.00	3946006.00	16,130,014,646.00	6,042,904
11/9	4095.00	4268.00	4085.00	4230.00	143.00	3.50%	4179.00	18412268.00	76,952,208,550.00	6,174,702
11/10	4233.00	4245.00	4170.00	4237.00	58.00	1.39%	4213.00	9689948.00	40,831,381,532.00	6,579,450
11/11	4233.00	4276.00	4190.00	4269.00	56.00	1.33%	4236.00	10252478.00	43,433,303,876.00	7,001,572
一周	4094.00	4276.00	4058.00	4269.00	169.00	4.12%	4181.00	48111276.00	201,163,544,236.00	7,001,572

**SHAU一周行情**

日期	早盘基准价	午盘基准价
11/7	282.27	281.99
11/8	280.73	280.90
11/9	282.74	288.63
11/10	282.29	282.70
11/11	276.93	277.87

### 黄金总交易量前十名

单位：千克

序号	会员买卖总量前十名			买入量前十名			卖出量前十名		
	会员简称	买卖总量	比重	会员简称	买入量	比重	会员简称	卖出量	比重
1	深圳金融个人	252,374.05	15.57%	深圳金融个人	128,692.49	15.88%	深圳金融个人	123,681.56	15.26%
2	中国银行	131,716.99	8.13%	交通银行	64,023.66	7.90%	中国银行	68,114.05	8.40%
3	交通银行	129,121.60	7.97%	中国银行	63,602.94	7.85%	交通银行	65,097.94	8.03%
4	中信银行	78,853.30	4.86%	中信银行	39,358.00	4.86%	中信银行	39,495.30	4.87%
5	民生银行	76,167.56	4.70%	民生银行	39,346.54	4.85%	民生银行	36,821.02	4.54%
6	招金集团	71,082.67	4.39%	招金集团	35,316.46	4.36%	招金集团	35,766.21	4.41%
7	浦发银行	58,774.82	3.63%	浦发银行	30,156.31	3.72%	浦发银行	28,618.51	3.53%
8	平安银行	51,766.00	3.19%	平安银行	24,375.00	3.01%	平安银行	27,391.00	3.38%
9	工行个人	35,016.39	2.16%	老凤祥	21,990.43	2.71%	上海金大师	15,414.10	1.90%
10	农业银行	33,035.39	2.04%	工行个人	20,875.90	2.58%	农业银行	15,268.39	1.88%
	合计	917,908.77	56.63%		467,737.73	57.71%		455,668.08	56.22%

### 白银总交易量前十名

单位：千克

序号	会员买卖总量前十名			买入量前十名			卖出量前十名		
	会员简称	买卖总量	比重	会员简称	买入量	比重	会员简称	卖出量	比重
1	深圳金融个人	15,931,130.00	33.07%	深圳金融个人	7,707,068.00	32.00%	深圳金融个人	8,224,062.00	34.14%
2	上海金大师	4,751,021.00	9.86%	上海金大师	2,386,413.00	9.91%	上海金大师	2,364,608.00	9.82%
3	工行个人	3,902,803.00	8.10%	工行个人	1,729,983.00	7.18%	工行个人	2,172,820.00	9.02%
4	招金集团	2,470,110.00	5.13%	招金集团	1,452,242.00	6.03%	金创黄金	1,154,209.00	4.79%
5	金创黄金	2,467,983.00	5.12%	金创黄金	1,313,774.00	5.45%	山东恒邦	1,093,681.00	4.54%
6	山东恒邦	2,229,699.00	4.63%	三门峡金渠代理	1,180,258.00	4.90%	招金集团	1,017,868.00	4.23%
7	三门峡金渠代理	2,014,303.00	4.18%	山东恒邦	1,136,018.00	4.72%	中行个人	868,586.00	3.61%
8	中行个人	1,642,774.00	3.41%	中行个人	774,188.00	3.21%	三门峡金渠代理	834,045.00	3.46%
9	建行个人	1,059,814.00	2.20%	建行个人	481,787.00	2.00%	建行个人	578,027.00	2.40%
10	兴业个人	1,016,384.00	2.11%	兴业个人	470,843.00	1.95%	兴业个人	545,541.00	2.26%
	合计	37,486,021.00	77.81%		18,632,574.00	77.35%		18,853,447.00	78.27%

### 铂金交易量前十名

单位： 千克

序号	会员买入量前十名			自营量前十名			代理量前十名		
	会员简称	买入量	比重	会员简称	自营量	比重	会员简称	代理量	比重
1	北京大德	91	21.21%	老凤祥	40	39.60%	北京大德	91	27.74%
2	有研亿金	61	14.22%	北京菜百	20	19.80%	有研亿金	51	15.55%
3	广东粤宝	50	11.66%	南京宝庆	10	9.90%	广东粤宝	50	15.24%
4	工商银行	47	10.96%	有研亿金	10	9.90%	工商银行	47	14.33%
5	老凤祥	40	9.32%	周大福珠宝	9	8.91%	平安银行	32	9.76%
6	平安银行	32	7.46%	上海贺利氏	7	6.93%	中国银行	16	4.88%
7	北京菜百	20	4.66%	浙江明牌	3	2.97%	深圳众恒隆	12	3.66%
8	中国银行	16	3.73%	豫园黄金	2	1.98%	建设银行	10	3.05%
9	深圳众恒隆	12	2.80%				深圳翠绿	10	3.05%
10	建设银行	10	2.33%				辽宁金银	3	0.91%
	合计	379	88.34%		101	100.00%		322	98.17%

### 黄金代理成交量前十名

### 黄金自营成交量前十名

单位：千克

序号	会员简称	代理量	占代理 量%	总	会员简称	自营量	占自营 总量%
1	深圳金融个人	252,374	34.63%		交通银行	129,122	14.47%
2	招金集团	71,083	9.75%		中国银行	128,060	14.36%
3	工行个人	35,016	4.80%		中信银行	78,853	8.84%
4	上海金大师	30,867	4.24%		民生银行	73,047	8.19%
5	金创黄金	27,347	3.75%		浦发银行	57,047	6.40%
6	中行个人	18,743	2.57%		平安银行	48,902	5.48%
7	广西金融个人	17,389	2.39%		农业银行	32,397	3.63%
8	交行个人	14,078	1.93%		老凤祥	27,976	3.14%
9	千石投资	12,058	1.65%		兴业银行	24,619	2.76%
10	平安银行个人	11,318	1.55%		建设银行	23,692	2.66%
合计		490272.27	67.27%			623714.94	69.92%

### 交割情况表

单位：千克

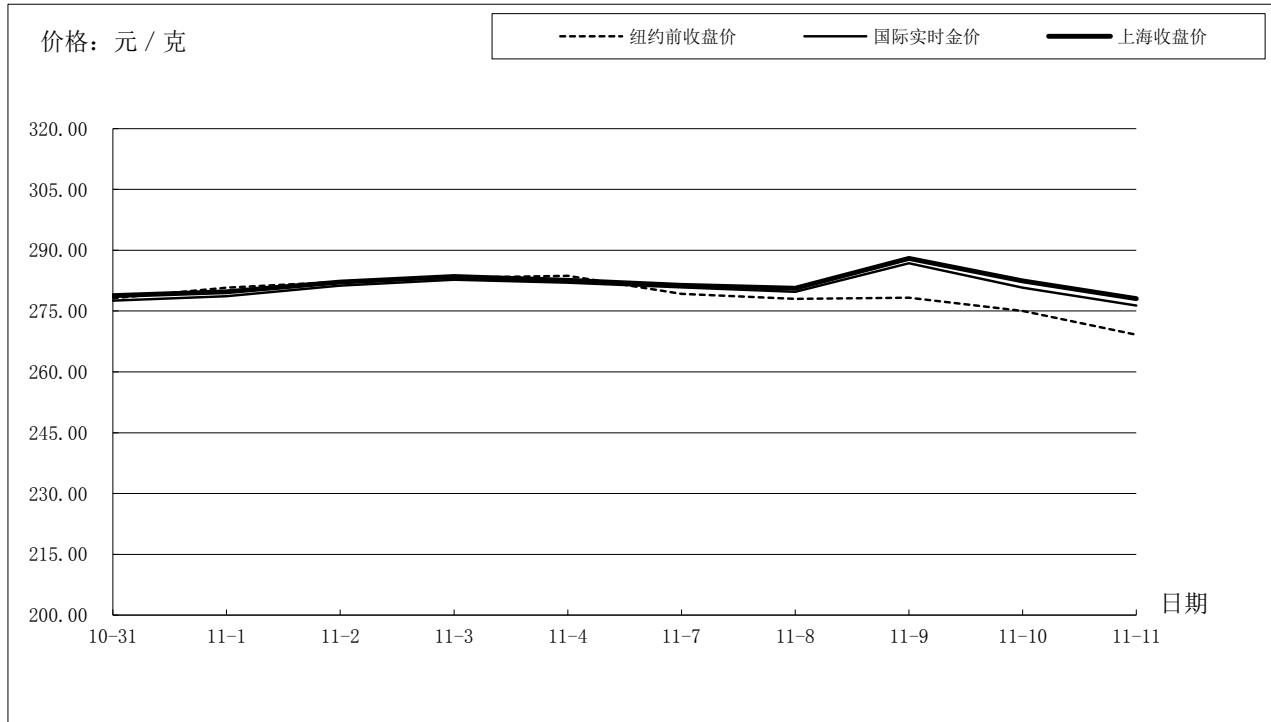
	黄金	白银
本周交割量	209,157.24	341,550.00
本周成交量	1,142,017.44	48,176,466.00
本周交割比	18.31%	0.71%
累计交割量	9,200,959.28	4,339,530.00
累计成交量	26,660,200.48	913,208,022.00
累计交割比	34.51%	0.48%

### 上海黄金交易所指定仓库库存周报

单位：千克

交割品种	上周库存	本周增减	本周库存
白银	937065	-19170	917895

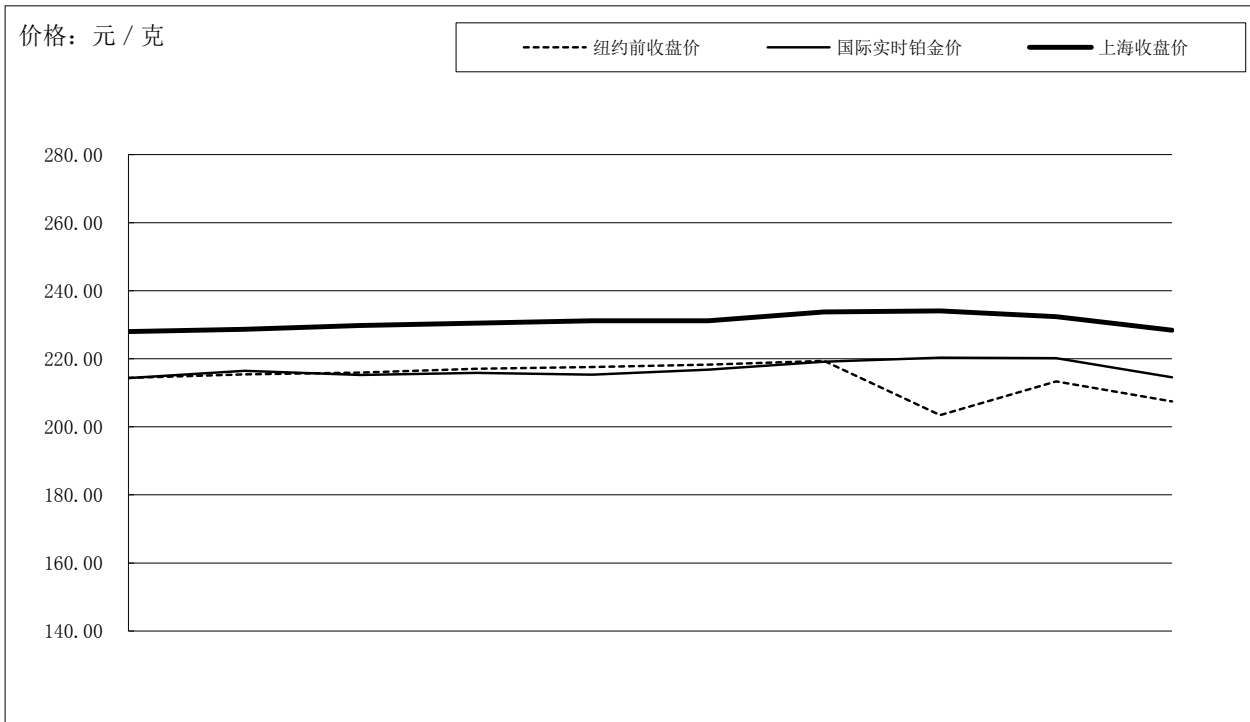
## 国际金价比较图



单位：元 / 克

日期	纽约前收盘价	国际实时金价	上海收盘价	上海-国际
10-31	278.16	277.60	278.81	1.33
11-1	280.75	278.68	279.77	1.43
11-2	282.21	281.27	282.16	1.30
11-3	283.21	282.71	283.52	1.02
11-4	283.70	281.98	282.61	0.96
11-7	279.28	280.85	281.39	0.53
11-8	278.01	279.79	280.65	0.91
11-9	278.34	286.80	287.99	1.58
11-10	275.04	280.76	282.47	1.84
11-11	269.16	276.37	278.07	2.10

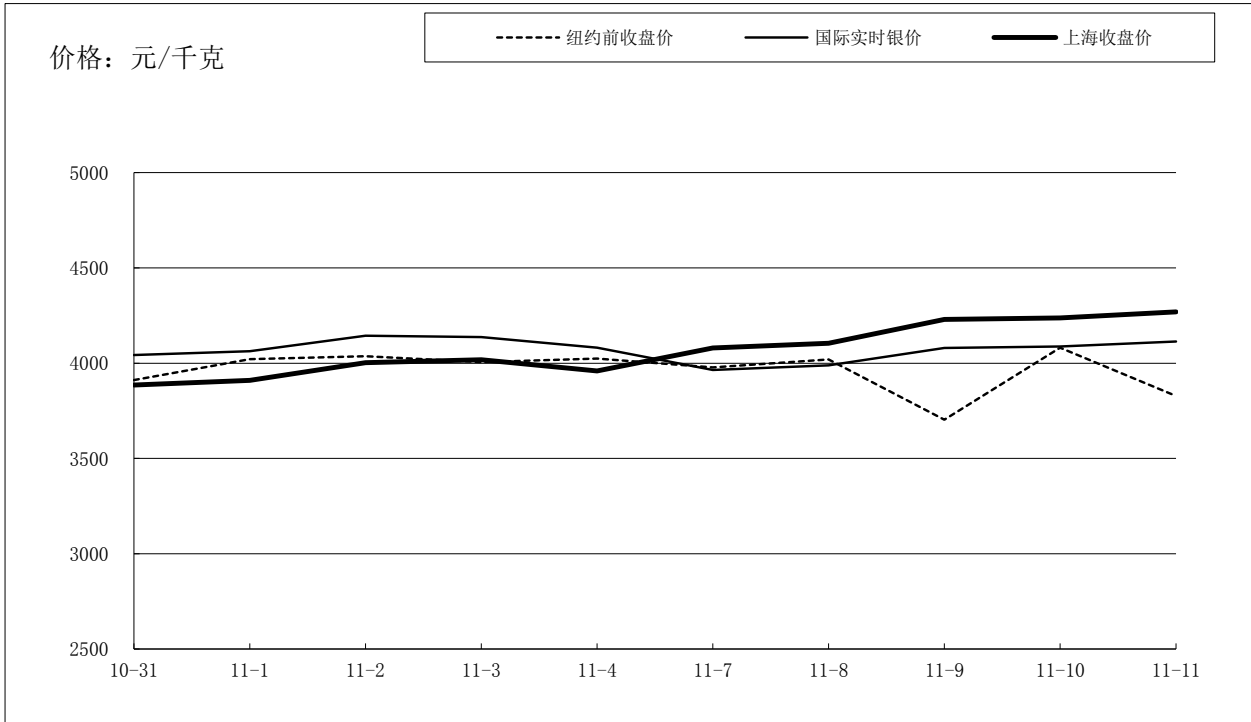
## 国际铂金价格比较图



单位：元 / 克

日期	纽约前收盘价	国际实时铂金价	上海收盘价	上海-国际
10-31	214.39	214.34	228.00	13.66
11-1	215.44	216.47	228.70	12.23
11-2	215.98	215.28	229.80	14.52
11-3	217.10	215.83	230.45	14.62
11-4	217.61	215.37	231.21	15.84
11-7	218.25	216.83	231.17	14.34
11-8	219.38	219.16	233.73	14.57
11-9	203.44	220.33	234.07	13.74
11-10	213.33	220.19	232.41	12.22
11-11	207.47	214.53	228.40	13.87

## 国际白银价格比较图



单位：元 / 千克

日期	纽约前收盘价	国际实时银价	上海收盘价	上海-国际
10-31	3911	4042	3,885	156.88
11-1	4021	4063	3,910	152.76
11-2	4037	4144	4,002	142.01
11-3	4005	4137	4,018	118.76
11-4	4024	4081	3,959	122.21
11-7	3977	3964	4,079	114.77
11-8	4019	3989	4,105	116.05
11-9	3703	4080	4,230	150.25
11-10	4081	4088	4,237	149.46
11-11	3827	4114	4,269	154.71