

行情周报

2016年第43期(总第679期)

10月31日-11月4日

成交量、成交金额情况表

成交量				单位: 千克				
品种	上周	本周	增减	日均	成交量	自营量	代理量	自营:代理
Au99.5	-	-	-	-	-	-	-	-
Au99.95	12,438.0	9,582.0	-22.96%	1,916.4	4,949.0	4,633.0	1,071.0	1.07:1
Au99.99	132,270.0	90,013.2	-31.95%	18,002.6	54,863.1	35,150.1	19,713.0	1.56:1
Au100g	216.6	210.0	-3.05%	42.0	47.5	162.5	116.0	1:3.42
Au50g	-	-	-	-	-	-	-	-
Au(T+D)	282,962.0	400,332.0	41.48%	80,066.4	95,624.0	304,708.0	147.8	1:3.19
mAu(T+D)	31,059.0	28,930.6	-6.85%	5,786.1	7,277.3	21,653.3	147.8	1:2.98
Au(T+N1)	16,056.6	32,360.0	101.54%	6,472.0	32,212.2	147.8	217.94:1	1:3.42
Au(T+N2)	16,020.8	32,144.6	100.64%	6,428.9	32,056.5	88.1	363.86:1	1:3.42
黄金询价	-	-	-	-	-	-	-	-
询价Au9995	40,476.0	30,330.0	-25.07%	6,066.0	29,316.0	1,014.0	28.91:1	1:3.42
询价Au9999	361,822.6	285,432.2	-21.11%	57,086.4	273,760.2	11,672.0	23.45:1	1:3.42
询价iAu9999	28,000.0	72,000.0	157.14%	14,400.0	72,000.0	0.00	-	-
iAu100g	0.2	1.0	400.00%	0.2	0.00	1.0	-	-
iAu995	-	-	-	-	-	-	-	-
iAu9999	1,455.8	791.2	-45.65%	158.2	786.1	5.1	155.36:1	1:3.42
上海金SHAU	11,802.0	11,032.0	-6.52%	2,206.4	10,732.0	300.0	35.77:1	1:3.42
黄金合计	934,579.7	993,158.8	6.27%	198,631.8	613,623.9	379,534.9	1.62:1	1:3.42
Pt99.95	470.0	410.0	-12.77%	82.0	228.0	182.0	1.25:1	1:3.42
Ag99.9	-	-	-	-	-	-	-	-
Ag99.99	6,000.0	3,240.0	-46.00%	648.0	1,620.0	1,620.0	1:1	1:3.42
Ag(T+D)	19,135,428.0	30,425,574.0	59.00%	6,085,114.8	534,087.0	29,891,487.0	1:55.97	1:3.42
合计	20,076,477.7	31,422,382.8	56.51%	6,284,476.6	1,149,558.9	30,272,823.9	1:26.33	1:3.42
成交金额				单位: 万元				
品种	上周	本周	增减	日均	成交金额	自营量	代理量	自营:代理
Au99.5	-	-	-	-	-	-	-	-
Au99.95	343,463.3	270,060.6	-21.37%	54,012.1	139,290.2	130,770.3	1,071.0	1.07:1
Au99.99	3,654,016.9	2,501,897.4	-31.53%	500,379.5	1,521,238.1	980,659.3	1.55:1	1:3.42
Au100g	6,011.1	5,919.6	-1.52%	1,183.9	1,338.7	4,580.9	1:3.42	1:3.42
Au50g	-	-	-	-	-	-	-	-
Au(T+D)	7,842,327.6	11,263,081.0	43.62%	2,252,616.2	2,692,526.5	8,570,554.4	1:3.18	1:3.42
mAu(T+D)	861,056.2	814,317.3	-5.43%	162,863.5	205,003.7	609,313.6	1:2.97	1:3.42
Au(T+N1)	450,047.4	922,505.0	104.98%	184,501.0	918,324.7	4,180.3	219.68:1	1:3.42
Au(T+N2)	445,237.8	907,671.0	103.86%	181,534.2	905,190.0	2,481.0	364.85:1	1:3.42
黄金询价	-	-	-	-	-	-	-	-
询价Au9995	1,125,155.1	847,000.5	-24.72%	169,400.1	820,122.3	26,878.2	30.51:1	1:3.42
询价Au9999	10,002,182.6	7,990,318.0	-20.11%	1,598,063.6	7,700,618.6	289,699.4	26.58:1	1:3.42
询价iAu9999	778,664.0	2,025,748.0	160.16%	405,149.6	2,025,748.0	0.00	-	-
iAu100g	5.5	27.1	392.00%	5.4	0.0	27.1	-	-
iAu995	-	-	-	-	-	-	-	-
iAu9999	40,370.7	22,133.1	-45.18%	4,426.6	21,990.4	142.8	154.01:1	1:3.42
上海金SHAU	327,548.6	310,594.0	-5.18%	62,118.8	302,216.5	8,377.5	36.07:1	1:3.42
黄金合计	25,876,086.7	27,881,272.5	7.75%	5,576,254.5	17,253,607.7	10,627,664.8	1.62:1	1:3.42
Pt99.95	10,450.5	9,393.6	-10.11%	1,878.7	5,222.9	4,170.6	1.25:1	1:3.42
Ag99.9	-	-	-	-	-	-	-	-
Ag99.99	2,427.3	1,332.0	-45.12%	266.4	666.0	666.0	1:1	1:3.42
Ag(T+D)	7,681,397.8	12,486,460.1	62.55%	2,497,292.0	218,899.6	12,267,560.5	1:56.04	1:3.42
合计	33,570,362.4	40,378,458.2	20.28%	8,075,691.6	17,478,396.2	22,900,062.0	1:1.31	1:3.42

iAu99.99一周行情

日期	开盘价	最高价	最低价	收盘价	涨跌	涨跌幅	加权平均价	成交量	成交额
10/31	279.00	279.00	279.00	279.00	1.70	0.61%	279.00	101.34	28,273,860.00
11/1	278.90	279.60	278.90	279.27	0.27	0.10%	279.04	504.88	140,883,570.00
11/2	282.10	282.16	281.00	281.59	2.32	0.83%	281.46	129.16	36,354,304.00
11/3	282.13	284.47	282.13	283.46	1.87	0.66%	283.41	54.46	15,434,750.60
11/4	284.16	284.16	282.00	283.00	-0.46	-0.16%	283.05	1.36	384,956.80
一周	279.00	284.47	278.90	283.00	5.70	2.06%	279.74	791.20	221,331,441.40

Au(T+D)一周行情

日期	开盘价	最高价	最低价	收盘价	涨跌	涨跌幅	加权平均价	成交量	成交额	持仓
10/31	277.50	280.50	276.50	278.81	1.11	0.40%	278.32	82830.00	23,053,930,080.00	183,244
11/1	278.40	279.95	278.30	279.77	1.45	0.52%	279.17	49412.00	13,794,564,920.00	183,338
11/2	281.30	282.48	280.63	282.16	2.99	1.07%	281.40	71174.00	20,028,570,860.00	187,860
11/3	282.63	284.49	282.41	283.52	2.12	0.75%	283.39	99576.00	28,218,937,320.00	189,496
11/4	281.25	300.39	280.50	282.61	-0.78	-0.28%	282.87	97340.00	27,534,806,640.00	186,300
一周	277.50	300.39	276.50	282.61	4.91	1.77%	281.34	400332.00	112,630,809,820.00	186,300

mAu(T+D)一周行情

日期	开盘价	最高价	最低价	收盘价	涨跌	涨跌幅	加权平均价	成交量	成交额	持仓
10/31	277.50	280.50	276.62	279.02	1.07	0.39%	278.61	6666.60	1,857,421,058.00	283,228
11/1	278.87	280.11	278.41	279.89	1.28	0.46%	279.45	3409.20	952,703,586.00	267,134
11/2	281.18	282.70	280.90	282.34	2.89	1.03%	281.57	4789.00	1,348,486,494.00	272,006
11/3	283.17	284.60	282.63	283.66	2.09	0.74%	283.61	7400.80	2,099,004,504.00	283,846
11/4	281.62	292.19	280.91	282.80	-0.81	-0.29%	282.90	6665.00	1,885,556,970.00	266,698
一周	277.50	292.19	276.62	282.80	4.85	1.74%	281.47	28930.60	8,143,172,612.00	266,698

Ag(T+D)一周行情

日期	开盘价	最高价	最低价	收盘价	涨跌	涨跌幅	加权平均价	成交量	成交额	持仓
10/31	4017.00	4054.00	3996.00	4042.00	22.00	0.55%	4030.00	5418270.00	21,837,730,714.00	6,437,640
11/1	4035.00	4073.00	4035.00	4063.00	33.00	0.82%	4052.00	2850456.00	11,550,868,708.00	6,472,700
11/2	4114.00	4155.00	4098.00	4144.00	92.00	2.27%	4124.00	7128566.00	29,400,538,292.00	6,514,680
11/3	4155.00	4188.00	4133.00	4137.00	13.00	0.32%	4163.00	7231420.00	30,107,684,976.00	6,294,412
11/4	4074.00	4135.00	4070.00	4081.00	-82.00	-1.97%	4100.00	7796862.00	31,967,778,018.00	5,918,674
一周	4017.00	4188.00	3996.00	4081.00	61.00	1.52%	4103.00	30425574.00	124,864,600,708.00	5,918,674

SHAU一周行情

日期	早盘基准价	午盘基准价
10/31	278.98	279.25
11/1	279.15	279.95
11/2	281.71	282.08
11/3	283.42	283.75
11/4	283.64	283.00

黄金总交易量前十名

单位：千克

序号	会员买卖总量前十名			买入量前十名			卖出量前十名		
	会员简称	买卖总量	比重	会员简称	买入量	比重	会员简称	卖出量	比重
1	深金融	128,203.44	12.91%	深金融	66,022.05	13.30%	深金融	62,181.39	12.52%
2	中国银行汇总	75,610.01	7.61%	中国银行汇总	34,209.81	6.89%	中国银行汇总	41,400.20	8.34%
3	中信银行汇总	67,464.87	6.79%	中信银行汇总	33,194.61	6.68%	建设银行汇总	36,344.79	7.32%
4	建设银行汇总	65,285.19	6.57%	交通银行汇总	32,704.33	6.59%	中信银行汇总	34,270.26	6.90%
5	交通银行汇总	64,952.58	6.54%	浦发银行汇总	31,740.33	6.39%	浦发银行汇总	33,130.79	6.67%
6	浦发银行汇总	64,871.12	6.53%	建设银行汇总	28,940.40	5.83%	交通银行汇总	32,248.25	6.49%
7	平安银行汇总	48,491.72	4.88%	平安银行汇总	24,042.74	4.84%	平安银行汇总	24,448.98	4.92%
8	民生银行汇总	36,245.92	3.65%	农业银行汇总	17,891.98	3.60%	民生银行汇总	19,726.39	3.97%
9	农业银行汇总	35,668.08	3.59%	民生银行汇总	16,519.53	3.33%	招金集团	18,024.75	3.63%
10	招金集团	33,034.86	3.33%	工商银行汇总	15,443.42	3.11%	农业银行汇总	17,776.10	3.58%
	合计	619,827.79	62.41%		300,709.20	60.56%		319,551.90	64.35%

白银总交易量前十名

单位：千克

序号	会员买卖总量前十名			买入量前十名			卖出量前十名		
	会员简称	买卖总量	比重	会员简称	买入量	比重	会员简称	卖出量	比重
1	深金融	11,568,041.00	38.02%	深金融	5,869,658.00	38.58%	深金融	5,698,383.00	37.45%
2	上海金大师	2,718,687.00	8.93%	上海金大师	1,349,971.00	8.87%	上海金大师	1,368,716.00	9.00%
3	工商银行汇总	2,438,895.00	8.02%	工商银行汇总	1,191,581.00	7.83%	工商银行汇总	1,247,314.00	8.20%
4	招金集团	1,529,524.00	5.03%	中国银行汇总	739,878.00	4.86%	三门峡金渠代理	854,330.00	5.62%
5	三门峡金渠代理	1,498,569.00	4.92%	招金集团	693,235.00	4.56%	招金集团	836,289.00	5.50%
6	中国银行汇总	1,359,963.00	4.47%	金创黄金	688,570.00	4.53%	金创黄金	647,964.00	4.26%
7	金创黄金	1,336,534.00	4.39%	三门峡金渠代理	644,239.00	4.23%	中国银行汇总	620,085.00	4.08%
8	山东恒邦	1,221,262.00	4.01%	山东恒邦	611,836.00	4.02%	山东恒邦	609,426.00	4.01%
9	建设银行汇总	760,576.00	2.50%	建设银行汇总	371,765.00	2.44%	建设银行汇总	388,811.00	2.56%
10	兴业银行汇总	562,330.00	1.85%	兴业银行汇总	285,500.00	1.88%	兴业银行汇总	276,830.00	1.82%
	合计	24,994,381.00	82.14%		12,446,233.00	81.81%		12,548,148.00	82.48%

铂金交易量前十名

单位：千克

序号	会员买入量前十名			自营量前十名			代理量前十名		
	会员简称	买入量	比重	会员简称	自营量	比重	会员简称	代理量	比重
1	北京大德	76	37.07%	深圳甘露	10	43.48%	北京大德	76	41.76%
2	广东粤宝	43	20.98%	有研亿金	6	26.09%	广东粤宝	43	23.63%
3	中国银行汇总	27	13.17%	豫园黄金	3	13.04%	中国银行汇总	27	14.84%
4	建设银行汇总	22	10.73%	周大福珠宝	3	13.04%	建设银行汇总	22	12.09%
5	深圳甘露	10	4.88%	上海贺利氏	1	4.35%	成都天鑫洋	8	4.40%
6	成都天鑫洋	8	3.90%				深圳坤厚	3	1.65%
7	有研亿金	6	2.93%				深圳翠绿	2	1.10%
8	深圳坤厚	3	1.46%				工商银行汇总	1	0.55%
9	周大福珠宝	3	1.46%						
10	豫园黄金	3	1.46%						
	合计	201	98.05%		23	100.00%		182	100.00%

黄金代理成交量前十名

黄金自营成交量前十名

单位：千克

序号	会员简称	代理量	占代理 量%	总	会员简称	自营量	占自营 总量%
1	深金融	128,203	33.78%		中信银行汇总	67,231	10.96%
2	招金集团	33,035	8.70%		浦发银行汇总	62,603	10.20%
3	工商银行汇总	22,892	6.03%		建设银行汇总	61,063	9.95%
4	中国银行汇总	16,463	4.34%		中国银行汇总	59,147	9.64%
5	上海金大师	11,038	2.91%		交通银行汇总	54,922	8.95%
6	广西金融个人	10,501	2.77%		平安银行汇总	43,397	7.07%
7	交通银行汇总	10,031	2.64%		农业银行汇总	34,351	5.60%
8	金创黄金	8,346	2.20%		民生银行汇总	34,007	5.54%
9	兴业银行汇总	7,291	1.92%		厦门银行汇总	25,600	4.17%
10	三门峡金渠代理	6,539	1.72%		招商银行汇总	19,070	3.11%
合计		254338.51	67.01%			461390.68	75.19%

交割情况表

单位：千克

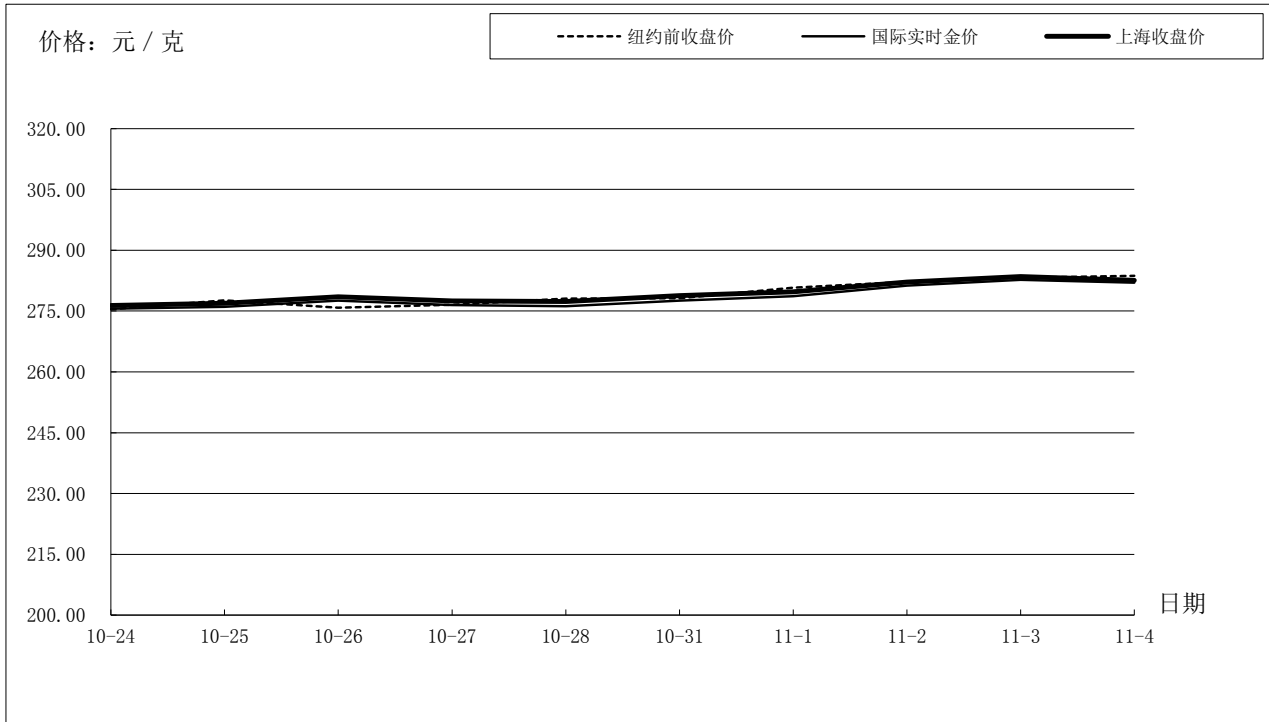
	黄金	白银
本周交割量	176,653.96	80,670.00
本周成交量	605,396.56	30,428,814.00
本周交割比	29.18%	0.27%
累计交割量	8,991,802.04	3,997,980.00
累计成交量	25,518,183.04	865,031,556.00
累计交割比	35.24%	0.46%

上海黄金交易所指定仓库库存周报

单位：千克

交割品种	上周库存	本周增减	本周库存
白银	972975	-35910	937065

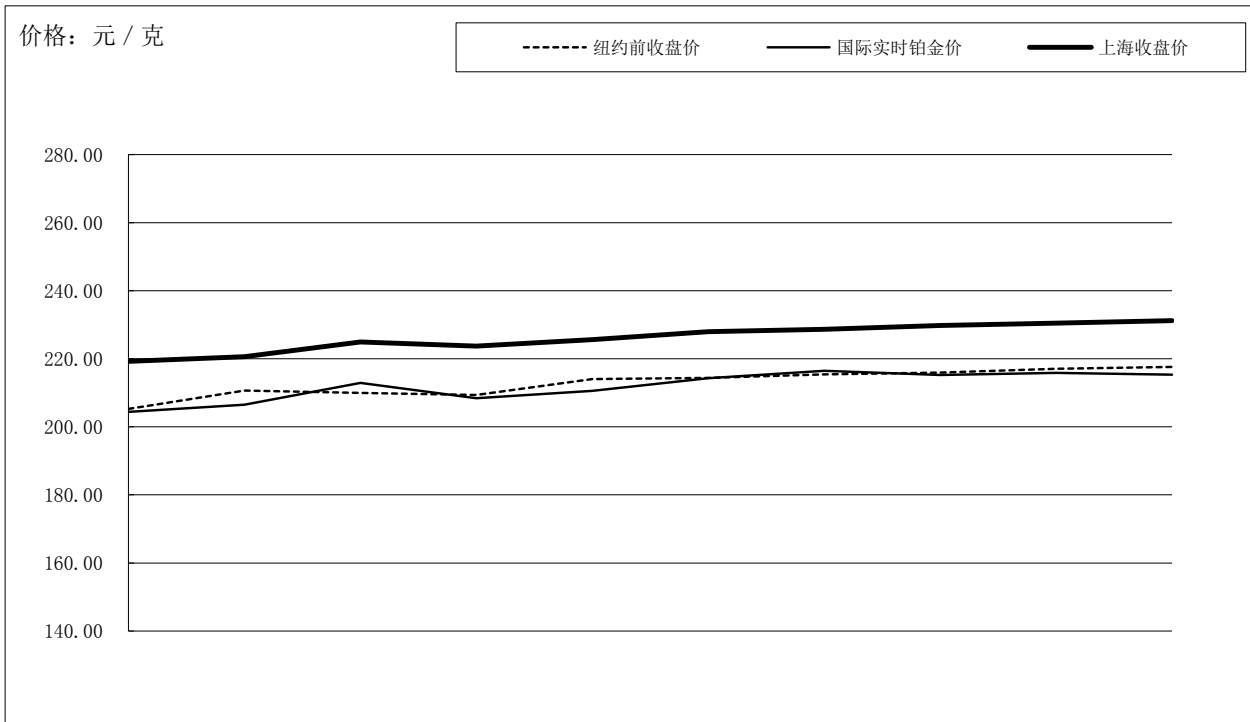
国际金价比较图



单位：元 / 克

日期	纽约前收盘价	国际实时金价	上海收盘价	上海-国际
10-24	275.45	275.58	276.38	1.31
10-25	277.62	276.09	276.95	1.22
10-26	275.86	277.59	278.50	1.18
10-27	276.57	276.48	277.47	1.20
10-28	278.07	276.19	277.38	1.36
10-31	278.16	277.60	278.81	1.33
11-1	280.75	278.68	279.77	1.43
11-2	282.21	281.27	282.16	1.30
11-3	283.21	282.71	283.52	1.02
11-4	283.70	281.98	282.61	0.96

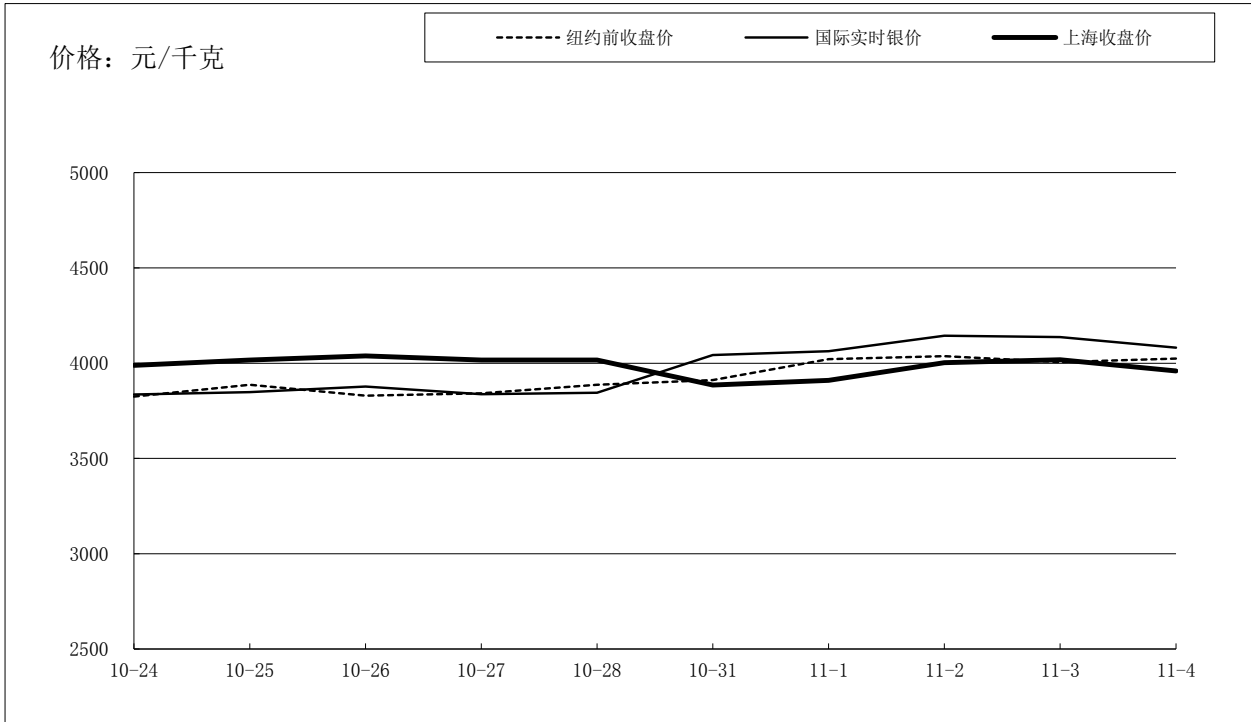
国际铂金价格比较图



单位：元 / 克

日期	纽约前收盘价	国际实时铂金价	上海收盘价	上海-国际
10-24	205.27	204.40	219.24	14.84
10-25	210.70	206.47	220.61	14.14
10-26	209.99	212.93	224.92	11.99
10-27	209.40	208.38	223.76	15.38
10-28	214.05	210.54	225.65	15.11
10-31	214.39	214.34	228.00	13.66
11-1	215.44	216.47	228.70	12.23
11-2	215.98	215.28	229.80	14.52
11-3	217.10	215.83	230.45	14.62
11-4	217.61	215.37	231.21	15.84

国际白银价格比较图



单位：元 / 千克

日期	纽约前收盘价	国际实时银价	上海收盘价	上海-国际
10-24	3825	3835	3,989	153.54
10-25	3887	3848	4,017	169.03
10-26	3830	3878	4,038	160.21
10-27	3841	3837	4,017	179.87
10-28	3886	3845	4,016	170.97
10-31	3911	4042	3,885	156.88
11-1	4021	4063	3,910	152.76
11-2	4037	4144	4,002	142.01
11-3	4005	4137	4,018	118.76
11-4	4024	4081	3,959	122.21