

行情周报

2016年第42期 (总第678期)

10月24日-10月28日

成交量、成交金额情况表

成交量								单位: 千克
品种	上周	本周	增减	日均	成交量	自营量	代理量	自营:代理
Au99.5	-	-	-	-	-	-	-	-
Au99.95	7,312.0	12,438.0	70.10%	2,487.6	6,911.0	5,527.0	1,384.0	1.25:1
Au99.99	117,772.9	132,270.0	12.31%	26,454.0	85,896.3	46,373.8	39,522.5	1.85:1
Au100g	267.8	216.6	-19.12%	43.3	70.0	146.6	173.4	1:2.09
Au50g	-	-	-	-	-	-	-	-
Au(T+D)	283,602.0	282,962.0	-0.23%	56,592.4	81,999.0	200,963.0	181,036.0	1:2.45
mAu(T+D)	23,861.2	31,059.0	30.17%	6,211.8	11,061.0	19,998.0	11,063.0	1:1.81
Au(T+N1)	20,480.6	16,056.6	-21.60%	3,211.3	16,013.4	43.2	15,970.2	370.68:1
Au(T+N2)	20,521.2	16,020.8	-21.93%	3,204.2	16,007.9	12.9	15,995.0	1240.92:1
黄金询价	-	-	-	-	-	-	-	-
询价Au9995	18,360.0	40,476.0	120.46%	8,095.2	40,476.0	0.0	40,476.0	-
询价Au9999	353,402.0	361,822.6	2.38%	72,364.5	345,153.3	16,669.3	328,484.0	20.71:1
询价iAu9999	13,000.0	28,000.0	115.38%	5,600.0	28,000.0	0.00%	28,000.0	-
iAu100g	0.2	0.2	0.00%	0.0	0.00%	0.2	-	-
iAu995	-	-	-	-	-	-	-	-
iAu9999	4,343.4	1,455.8	-66.48%	291.2	1,452.7	3.2	1,449.5	461.17:1
上海金SHAU	21,628.0	11,802.0	-45.43%	2,360.4	11,802.0	0.0	11,802.0	-
黄金合计	884,551.2	934,579.7	5.66%	186,915.9	644,842.6	289,737.1	355,105.5	2.23:1
Pt99.95	960.0	470.0	-51.04%	94.0	303.0	167.0	136.0	1.81:1
Ag99.9	-	-	-	-	-	-	-	-
Ag99.99	32,040.0	6,000.0	-81.27%	1,200.0	3,105.0	2,895.0	210.0	1.07:1
Ag(T+D)	21,964,158.0	19,135,428.0	-12.88%	3,827,085.6	377,208.0	18,758,220.0	18,381,012.0	1:49.73
合计	22,881,709.2	20,076,477.7	-12.26%	4,015,295.5	1,025,458.6	19,051,019.1	11,025,458.6	1:18.58
成交金额								单位: 万元
品种	上周	本周	增减	日均	成交金额	自营量	代理量	自营:代理
Au99.5	-	-	-	-	-	-	-	-
Au99.95	200,929.8	343,463.3	70.94%	68,692.7	190,905.7	152,557.6	38,348.1	1.25:1
Au99.99	3,188,917.1	3,654,016.9	14.58%	730,803.4	2,369,990.0	1,284,026.9	1,085,963.1	1.85:1
Au100g	7,359.1	6,011.1	-18.32%	1,202.2	1,942.8	4,068.3	1,874.5	1:2.09
Au50g	-	-	-	-	-	-	-	-
Au(T+D)	7,786,377.1	7,842,327.6	0.72%	1,568,465.5	2,271,618.5	5,570,709.1	1,700,909.4	1:2.45
mAu(T+D)	655,647.4	861,056.2	31.33%	172,211.2	306,372.1	554,684.2	251,687.9	1:1.81
Au(T+N1)	568,998.9	450,047.4	-20.91%	90,009.5	448,835.7	1,211.7	447,624.0	370.4:1
Au(T+N2)	565,365.2	445,237.8	-21.25%	89,047.6	444,879.3	358.4	444,520.9	1241.24:1
黄金询价	-	-	-	-	-	-	-	-
询价Au9995	504,559.2	1,125,155.1	123.00%	225,031.0	1,125,155.1	0.0	1,125,155.1	-
询价Au9999	9,727,993.7	10,002,182.6	2.82%	2,000,436.5	9,567,878.8	434,303.8	9,133,575.0	22.03:1
询价iAu9999	357,799.8	778,664.0	117.63%	155,732.8	778,664.0	0.00%	778,664.0	-
iAu100g	5.0	5.5	10.00%	1.1	0.0	5.5	-	-
iAu995	-	-	-	-	-	-	-	-
iAu9999	118,875.2	40,370.7	-66.04%	8,074.1	40,283.1	87.6	39,405.5	460.06:1
上海金SHAU	594,733.5	327,548.6	-44.93%	65,509.7	327,548.6	0.0	327,548.6	-
黄金合计	24,277,561.1	25,876,086.7	6.58%	5,175,217.3	17,874,073.7	8,002,013.0	9,872,060.7	2.23:1
Pt99.95	20,939.6	10,450.5	-50.09%	2,090.1	6,742.8	3,707.8	3,035.0	1.82:1
Ag99.9	-	-	-	-	-	-	-	-
Ag99.99	12,800.8	2,427.3	-81.04%	485.5	1,255.9	1,171.5	84.4	1.07:1
Ag(T+D)	8,742,735.9	7,681,397.8	-12.14%	1,536,279.6	151,004.2	7,530,393.6	7,379,389.4	1:49.87
合计	33,054,037.4	33,570,362.4	1.56%	6,714,072.5	18,033,076.5	15,537,285.9	2,495,790.6	1.16:1

iAu99.99一周行情

日期	开盘价	最高价	最低价	收盘价	涨跌	涨跌幅	加权平均价	成交量	成交额
10/24	276.92	276.92	276.77	276.84	1.25	0.45%	276.84	0.04	11,073.80
10/25	277.00	277.00	276.01	276.01	-0.83	-0.30%	276.01	60.02	16,566,140.00
10/26	277.30	278.50	277.30	278.20	2.19	0.79%	278.26	100.02	27,831,758.00
10/27	277.22	277.30	276.75	277.30	-0.90	-0.32%	277.01	750.24	207,824,534.40
10/28	277.70	277.90	277.30	277.30	0.00	0.00%	277.66	545.52	151,473,274.00
一周	276.92	278.50	276.01	277.30	1.71	0.62%	277.30	1455.84	403,706,780.20

Au(T+D)一周行情

日期	开盘价	最高价	最低价	收盘价	涨跌	涨跌幅	加权平均价	成交量	成交额	持仓
10/24	276.00	276.42	275.71	276.38	0.76	0.28%	276.02	56996.00	15,732,259,560.00	184,520
10/25	275.96	277.80	275.81	276.95	0.93	0.34%	276.76	64146.00	17,753,128,540.00	182,980
10/26	277.14	278.75	277.00	278.50	1.74	0.63%	277.97	61946.00	17,219,309,960.00	184,566
10/27	278.00	278.17	276.65	277.47	-0.50	-0.18%	277.35	48226.00	13,375,921,020.00	185,454
10/28	277.60	278.14	277.15	277.38	0.03	0.01%	277.70	51648.00	14,342,657,180.00	181,116
一周	276.00	278.75	275.71	277.38	1.76	0.64%	277.15	282962.00	78,423,276,260.00	181,116

mAu(T+D)一周行情

日期	开盘价	最高价	最低价	收盘价	涨跌	涨跌幅	加权平均价	成交量	成交额	持仓
10/24	275.95	276.70	275.81	276.66	0.86	0.31%	276.05	7564.40	2,088,203,920.00	317,930
10/25	276.24	277.88	276.04	277.20	1.15	0.42%	276.88	6866.00	1,901,065,152.00	310,786
10/26	277.33	279.00	277.10	278.77	1.89	0.68%	278.26	5970.80	1,661,491,694.00	321,430
10/27	277.91	278.44	277.00	277.70	-0.56	-0.20%	277.53	6151.60	1,707,259,694.00	297,022
10/28	277.72	278.46	277.40	277.50	-0.03	-0.01%	277.95	4506.20	1,252,541,662.00	285,616
一周	275.95	279.00	275.81	277.50	1.70	0.62%	277.23	31059.00	8,610,562,122.00	285,616

Ag(T+D)一周行情

日期	开盘价	最高价	最低价	收盘价	涨跌	涨跌幅	加权平均价	成交量	成交额	持仓
10/24	3968.00	3996.00	3959.00	3989.00	13.00	0.33%	3974.00	2710542.00	10,774,210,858.00	6,542,774
10/25	3987.00	4041.00	3986.00	4017.00	43.00	1.08%	4012.00	6274616.00	25,177,399,252.00	6,663,572
10/26	4029.00	4059.00	4008.00	4038.00	26.00	0.65%	4032.00	4718224.00	19,024,057,500.00	6,488,794
10/27	4021.00	4035.00	4008.00	4017.00	-15.00	-0.37%	4020.00	3079774.00	12,380,911,052.00	6,524,814
10/28	4024.00	4032.00	4011.00	4016.00	-4.00	-0.10%	4020.00	2352272.00	9,457,399,444.00	6,610,718
一周	3968.00	4059.00	3959.00	4016.00	40.00	1.01%	4014.00	19135428.00	76,813,978,106.00	6,610,718

SHAU一周行情

日期	早盘基准价	午盘基准价
10/24	275.90	276.41
10/25	276.39	276.93
10/26	278.76	278.55
10/27	277.12	277.64
10/28	278.28	277.78

黄金总交易量前十名

单位：千克

序号	会员买卖总量前十名			买入量前十名			卖出量前十名		
	会员简称	买卖总量	比重	会员简称	买入量	比重	会员简称	卖出量	比重
1	建设银行	108,369.76	11.60%	建设银行	52,151.10	11.16%	建设银行	56,218.66	12.03%
2	深圳金融个人	86,254.75	9.23%	深圳金融个人	40,016.82	8.56%	深圳金融个人	46,237.93	9.89%
3	交通银行	65,050.98	6.96%	交通银行	34,963.91	7.48%	交通银行	30,087.07	6.44%
4	民生银行	48,633.65	5.20%	平安银行	23,469.60	5.02%	民生银行	28,559.06	6.11%
5	平安银行	46,394.60	4.96%	农业银行	21,368.30	4.57%	农业银行	23,962.50	5.13%
6	农业银行	45,330.80	4.85%	中国银行	20,215.53	4.33%	中国银行	23,869.11	5.11%
7	中国银行	44,084.64	4.72%	民生银行	20,074.59	4.30%	平安银行	22,925.00	4.91%
8	厦门银行	35,200.07	3.77%	厦门银行	17,600.07	3.77%	兴业银行	21,626.00	4.63%
9	兴业银行	33,573.20	3.59%	中信银行	14,051.58	3.01%	厦门银行	17,600.00	3.77%
10	中信银行	29,051.58	3.11%	浦发银行	12,502.34	2.68%	中信银行	15,000.00	3.21%
	合计	541,944.03	57.99%		256,413.84	54.87%		286,085.33	61.22%

白银总交易量前十名

单位：千克

序号	会员买卖总量前十名			买入量前十名			卖出量前十名		
	会员简称	买卖总量	比重	会员简称	买入量	比重	会员简称	卖出量	比重
1	北京大德	108.00	45.96%	上海贺利氏	22.00	32.35%	北京大德	108.00	64.67%
2	深圳翠绿	23.00	9.79%	周大福珠宝	19.00	27.94%	深圳翠绿	23.00	13.77%
3	上海贺利氏	22.00	9.36%	南京宝庆	12.00	17.65%	建设银行	19.00	11.38%
4	建设银行	19.00	8.09%	深圳百爵	10.00	14.71%	中国银行	9.00	5.39%
5	周大福珠宝	19.00	8.09%	浙江明牌	5.00	7.35%	平安银行	7.00	4.19%
6	南京宝庆	12.00	5.11%				西部黄金	1.00	0.60%
7	深圳百爵	10.00	4.26%						
8	中国银行	9.00	3.83%						
9	平安银行	7.00	2.98%						
10	浙江明牌	5.00	2.13%						
	合计	234.00	99.57%		68.00	100.00%		167.00	100.00%

铂金交易量前十名

单位： 千克

序号	会员买入量前十名			自营量前十名			代理量前十名		
	会员简称	买入量	比重	会员简称	自营量	比重	会员简称	代理量	比重
1	深圳金融个人	6713007	35.07%	深圳金融个人	3313409	34.62%	深圳金融个人	3399598	35.52%
2	上海金大师	1599669	8.36%	上海金大师	806715	8.43%	工行个人	811311	8.48%
3	工行个人	1481912	7.74%	工行个人	670601	7.01%	上海金大师	792954	8.29%
4	山东恒邦	1203351	6.29%	山东恒邦	600573	6.28%	山东恒邦	602778	6.30%
5	三门峡金渠代理	1010546	5.28%	三门峡金渠代理	588238	6.15%	中行个人	450028	4.70%
6	招金集团	911973	4.76%	招金集团	560482	5.86%	三门峡金渠代理	422308	4.41%
7	金创黄金	792135	4.14%	金创黄金	463550	4.84%	招金集团	351491	3.67%
8	中行个人	786319	4.11%	中行个人	336291	3.51%	建行个人	331115	3.46%
9	建行个人	620698	3.24%	建行个人	289583	3.03%	金创黄金	328585	3.43%
10	兴业个人	421127	2.20%	兴业个人	194288	2.03%	兴业个人	226839	2.37%
	合计	15540737	81.19%		7823730	81.75%		7717007	80.63%

黄金代理成交量前十名

黄金自营成交量前十名

单位：千克

序号	会员简称	代理量	占代理 量%	总	会员简称	自营量	占自营 总量%
1	深圳金融个人	86,255	29.77%		建设银行	103,044	15.98%
2	招金集团	23,533	8.12%		交通银行	65,051	10.09%
3	工行个人	13,696	4.73%		民生银行	45,054	6.99%
4	三门峡金渠代理	9,435	3.26%		农业银行	43,881	6.80%
5	中国银行	7,973	2.75%		平安银行	42,757	6.63%
6	上海金大师	7,744	2.67%		中国银行	36,112	5.60%
7	交行个人	7,545	2.60%		厦门银行	35,200	5.46%
8	山东恒邦	6,030	2.08%		兴业银行	30,472	4.73%
9	中行个人	5,964	2.06%		中信银行	29,052	4.51%
10	交行代理	5,457	1.88%		浦发银行	23,364	3.62%
合计		173631.3	59.93%			453986.15	70.40%

交割情况表

单位：千克

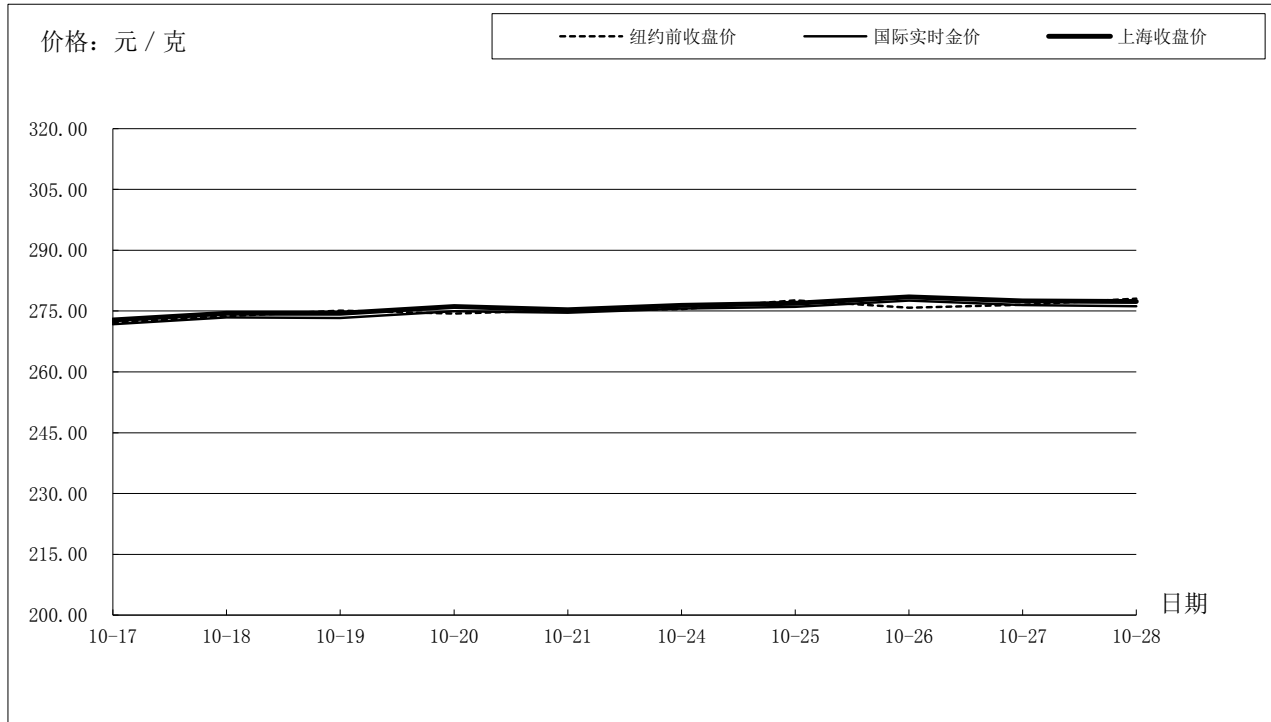
	黄金	白银
本周交割量	232,244.68	65,520.00
本周成交量	504,281.08	19,141,428.00
本周交割比	46.05%	0.34%
累计交割量	8,815,148.08	3,917,310.00
累计成交量	24,912,786.48	834,602,742.00
累计交割比	35.38%	0.47%

上海黄金交易所指定仓库库存周报

单位：千克

交割品种	上周库存	本周增减	本周库存
白银	974445	-1470	972975

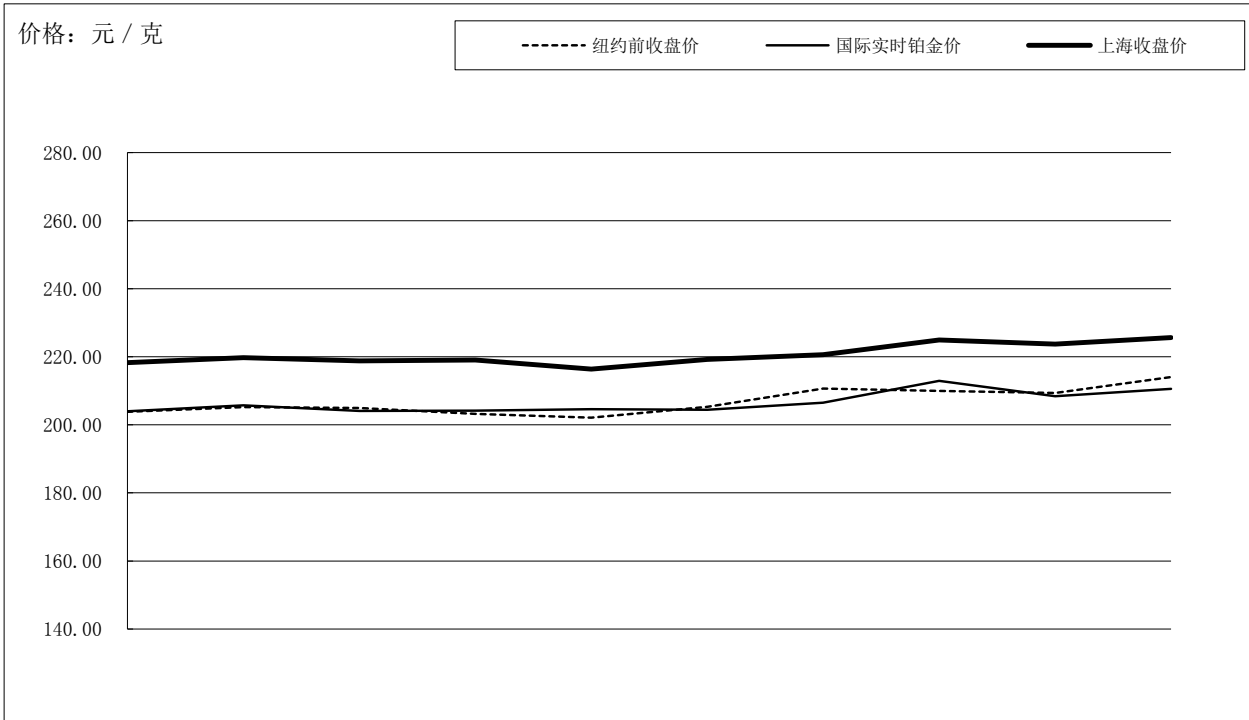
国际金价比较图



单位：元 / 克

日期	纽约前收盘价	国际实时金价	上海收盘价	上海-国际
10-17	272.15	271.76	272.81	1.30
10-18	273.69	273.45	274.49	1.52
10-19	275.14	273.33	274.45	1.28
10-20	274.36	274.93	276.13	1.07
10-21	275.29	274.58	275.34	0.96
10-24	275.45	275.58	276.38	1.31
10-25	277.62	276.09	276.95	1.22
10-26	275.86	277.59	278.50	1.18
10-27	276.57	276.48	277.47	1.20
10-28	278.07	276.19	277.38	1.36

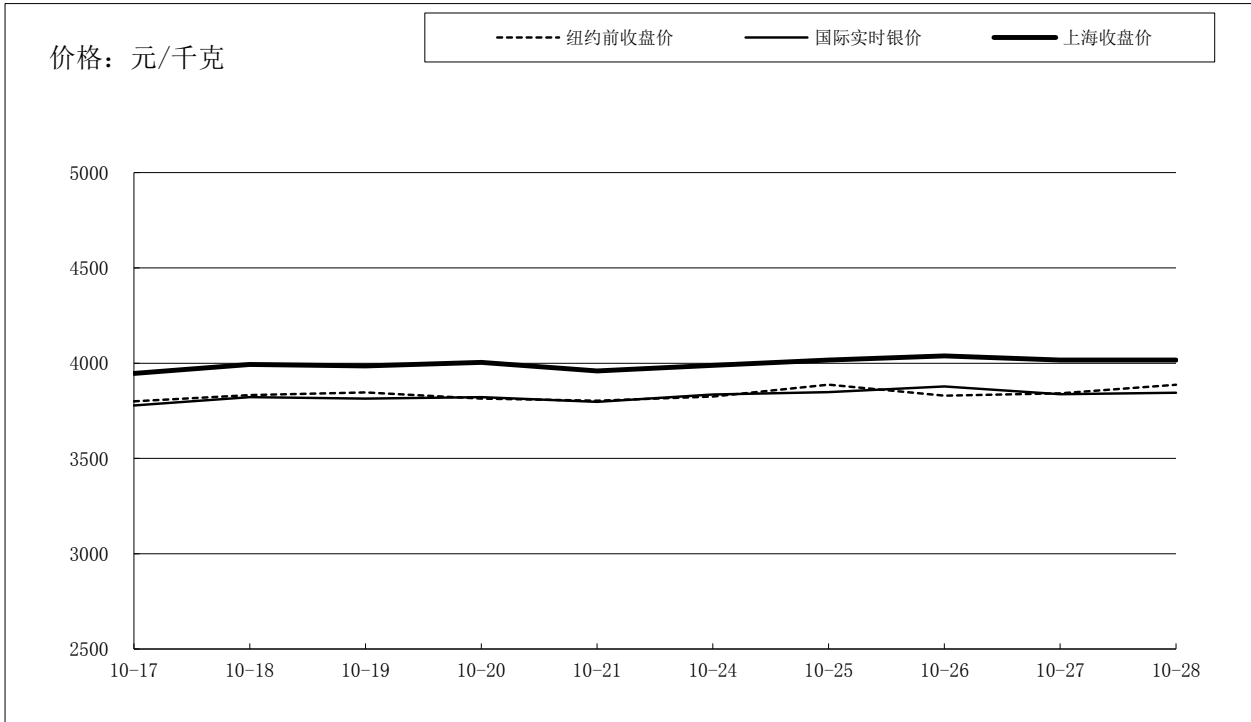
国际铂金价格比较图



单位：元 / 克

日期	纽约前收盘价	国际实时铂金价	上海收盘价	上海-国际
10-17	203.85	203.98	218.25	14.27
10-18	205.18	205.75	219.75	14.00
10-19	204.96	204.07	218.84	14.77
10-20	203.25	204.20	219.02	14.82
10-21	202.11	204.61	216.38	11.77
10-24	205.27	204.40	219.24	14.84
10-25	210.70	206.47	220.61	14.14
10-26	209.99	212.93	224.92	11.99
10-27	209.40	208.38	223.76	15.38
10-28	214.05	210.54	225.65	15.11

国际白银价格比较图



单位：元 / 千克

日期	纽约前收盘价	国际实时银价	上海收盘价	上海-国际
10-17	3800	3778	3,946	168.00
10-18	3833	3822	3,993	171.00
10-19	3846	3813	3,986	172.78
10-20	3814	3822	4,004	181.77
10-21	3803	3797	3,959	162.31
10-24	3825	3835	3,989	153.54
10-25	3887	3848	4,017	169.03
10-26	3830	3878	4,038	160.21
10-27	3841	3837	4,017	179.87
10-28	3886	3845	4,016	170.97