

2016

# 月度市场报告

5

总第一百六十一期



上海黄金交易所  
SHANGHAI GOLD EXCHANGE

## 指标说明

1. 行情中各交易品种的成交量、成交金额、持仓量按双边计算
2. 成交总量为买入量和卖出量之和
3. 自营/代理比为会员自营成交量与会员代理交易成交量之比

## 成交量、成交金额表

单位：千克

成交量	上月日均	本月日均	上月累计	本月累计	增减	同比	本年累计
Au99.95	2,168.60	1,646.19	43,372.00	34,570.00	-20.29%	-33.11%	226,578.00
Au99.99	25,085.40	25,418.08	501,707.94	533,779.78	6.39%	0.66%	2,599,890.30
Au100g	40.55	46.96	811.00	986.20	21.60%	-1.52%	5,924.40
Au50g	---	---	---	---	---	---	---
Au995	---	---	---	---	---	---	---
iAu9999	4,217.89	2,128.67	84,357.78	44,702.00	-47.01%	-76.80%	167,250.38
iAu100g	0.09	0.00	1.80	0.00	-100.00%	-100.00%	12.80
iAu995	---	---	---	---	---	---	---
Au(T+D)	68,676.40	81,351.24	1,373,528.00	1,708,376.00	24.38%	164.44%	7,663,510.00
mAu(T+D)	7,120.08	7,417.35	142,401.60	155,764.40	9.38%	188.08%	674,360.00
Au(T+N1)	7,292.66	9,672.42	145,853.20	203,120.80	39.26%	773.08%	824,894.40
Au(T+N2)	5,892.04	8,185.41	117,840.80	171,893.60	45.87%	441.62%	716,511.00
询价Au99.95	3,743.20	2,082.00	74,864.00	43,722.00	-41.60%	1049.97%	267,042.00
询价Au99.99	83,342.23	80,840.10	1,666,844.60	1,697,642.20	1.85%	598.08%	6,656,621.00
询价iAu99.99	4,660.00	5,714.29	93,200.04	120,000.00	28.76%	-77.45%	474,916.04
询价iAu50g	---	---	---	---	---	---	---
询价iAu99.5	---	---	---	---	---	---	---
黄金合计	212,239.14	224,502.71	4,244,782.76	4,714,556.98	11.07%	104.10%	20,277,510.32
Pt99.95	227.70	279.14	4,554.00	5,862.00	28.72%	24.72%	26,278.00
Ag99.9	---	---	---	---	---	---	---
Ag99.99	2,898.00	4,942.86	57,960.00	103,800.00	79.09%	32.52%	345,900.00
Ag(T+D)	4,649,428.80	4,100,299.33	92,988,576.00	86,106,286.00	-7.40%	27.74%	322,544,866.00
合计	4,864,793.64	4,330,024.05	97,295,872.76	90,930,504.98	-6.54%	30.27%	343,194,554.32

单位：万元

成交金额	上月日均	本月日均	上月累计	本月累计	增减	同比	本年累计
Au99.95	57,731.04	43,114.32	1,154,620.76	905,400.70	-21.58%	-26.94%	5,748,246.39
Au99.99	644,722.78	669,524.86	12,894,455.67	14,060,022.03	9.04%	10.32%	65,589,795.61
Au100g	1,057.28	1,242.38	21,145.51	26,090.08	23.38%	8.54%	150,252.25
Au50g	---	---	---	---	---	---	---
Au995	---	---	---	---	---	---	---
iAu9999	109,330.11	56,663.76	2,186,602.17	1,189,938.97	-45.58%	-74.25%	4,334,903.14
iAu100g	2.25	0.00	45.01	0.00	-100.00%	-100.00%	322.11
iAu995	---	---	---	---	---	---	---
Au(T+D)	1,780,877.63	2,154,451.22	35,617,552.55	45,243,475.62	27.03%	191.88%	195,458,101.32
mAu(T+D)	184,663.75	196,211.88	3,693,275.08	4,120,449.41	11.57%	218.10%	17,324,478.61
Au(T+N1)	189,090.70	256,226.12	3,781,814.09	5,380,748.55	42.28%	870.16%	21,095,925.16
Au(T+N2)	153,618.45	219,054.68	3,072,369.05	4,600,148.22	49.73%	498.66%	18,514,573.27
询价Au99.95	97,472.71	55,690.83	1,949,454.20	1,169,507.47	-40.01%	1179.38%	6,847,004.26
询价Au99.99	2,155,591.20	2,142,327.36	43,111,823.99	44,988,874.50	4.35%	662.50%	170,664,161.07
询价iAu99.99	120,939.59	151,290.48	2,418,791.83	3,177,100.00	31.35%	-75.00%	11,972,120.62
询价iAu50g	---	---	---	---	---	---	---
询价iAu99.5	---	---	---	---	---	---	---
黄金合计	5,495,097.50	5,945,797.88	109,901,949.92	124,861,755.57	13.61%	125.19%	517,699,883.80
Pt99.95	5,068.73	6,449.69	101,374.52	135,443.56	33.61%	19.58%	558,702.98
Ag99.9	---	---	---	---	---	---	---
Ag99.99	995.84	1,835.91	19,916.74	38,554.12	93.58%	35.29%	119,992.46
Ag(T+D)	1,673,993.65	1,493,003.03	33,479,873.03	31,353,063.59	-6.35%	28.84%	112,553,789.20
合计	7,175,155.71	7,447,086.52	143,503,114.22	156,388,816.85	8.98%	95.67%	630,932,368.45

## 黄金总交易量前十名

单位：千克

序号	会员买卖总量前十名			买入量前十名			卖出量前十名		
	会员简称	买卖总量	比重	会员简称	买入量	比重	会员简称	卖出量	比重
1	交通银行汇总	509,570.67	10.81%	交通银行汇总	260,510.21	11.05%	交通银行汇总	249,060.46	10.57%
2	深金融	453,134.82	9.61%	建设银行汇总	252,556.78	10.71%	深金融	225,225.10	9.55%
3	建设银行汇总	388,126.23	8.23%	深金融	227,909.72	9.67%	中国银行汇总	151,664.46	6.43%
4	浦发银行汇总	292,202.97	6.20%	浦发银行汇总	145,317.61	6.16%	兴业银行汇总	150,556.88	6.39%
5	中国银行汇总	290,541.43	6.16%	农业银行汇总	141,434.75	6.00%	浦发银行汇总	146,885.36	6.23%
6	兴业银行汇总	284,531.63	6.04%	中国银行汇总	138,876.97	5.89%	建设银行汇总	135,569.45	5.75%
7	工商银行汇总	240,115.57	5.09%	兴业银行汇总	133,974.75	5.68%	工商银行汇总	108,010.11	4.58%
8	农业银行汇总	233,763.62	4.96%	工商银行汇总	132,105.46	5.60%	农业银行汇总	92,328.87	3.92%
9	平安银行汇总	162,042.46	3.44%	平安银行汇总	95,161.93	4.04%	招金集团	80,606.90	3.42%
10	招金集团	147,688.38	3.13%	招金集团	67,081.48	2.85%	平安银行汇总	66,880.53	2.84%
	合 计	3,001,717.78	63.67%		1,594,929.66	67.66%		1,406,788.12	59.68%

## 会员铂金交易前十名

单位： 千克

序号	会员买入量前十名			自营量前十名			代理量前十名		
	会员简称	买入量	比重	会员简称	自营量	比重	会员简称	代理量	比重
1	工商银行汇总	461	15.73%	贵研金属	400	33.22%	工商银行汇总	461	26.69%
2	建设银行汇总	403	13.75%	中铝国贸	230	19.10%	建设银行汇总	403	23.34%
3	贵研金属	400	13.65%	有研亿金	155	12.87%	北京大德	267	15.46%
4	北京大德	267	9.11%	老凤祥	120	9.97%	经易金业	115	6.66%
5	中铝国贸	230	7.85%	北京菜百	100	8.31%	广东粤宝	112	6.49%
6	有研亿金	155	5.29%	上海贺利氏	73	6.06%	深圳翠绿	104	6.02%
7	老凤祥	120	4.09%	浙江明牌	33	2.74%	平安银行汇总	74	4.28%
8	经易金业	115	3.92%	老凤祥珠宝	28	2.33%	中国银行汇总	46	2.66%
9	广东粤宝	112	3.82%	周大福珠宝	15	1.25%	邮储银行汇总	29	1.68%
10	深圳翠绿	104	3.55%	深圳宝福	10	0.83%	老庙黄金	28	1.62%
	合 计	2,367	80.76%		1,164	96.68%		1,639	94.90%

## 会员白银交易前十名

单位： 千克

序号	会员买卖总量前十名			买入量前十名			卖出量前十名		
	会员简称	买卖总量	比重	会员简称	买入量	比重	会员简称	卖出量	比重
1	深金融	21,926,984	25.43%	深金融	10,965,909	25.44%	深金融	10,961,075	25.43%
2	工商银行汇总	12,472,346	14.47%	工商银行汇总	6,624,874	15.37%	工商银行汇总	5,847,472	13.57%
3	金创黄金	6,224,285	7.22%	金创黄金	2,969,095	6.89%	金创黄金	3,255,190	7.55%
4	山东恒邦	5,866,748	6.81%	山东恒邦	2,898,651	6.72%	山东恒邦	2,968,097	6.89%
5	上海金大师	5,758,009	6.68%	上海金大师	2,878,107	6.68%	上海金大师	2,879,902	6.68%
6	招金集团	4,984,092	5.78%	招金集团	2,367,124	5.49%	招金集团	2,616,968	6.07%
7	中国银行汇总	4,492,650	5.21%	中国银行汇总	2,260,292	5.24%	中国银行汇总	2,232,358	5.18%
8	农业银行汇总	2,716,954	3.15%	农业银行汇总	1,451,497	3.37%	三门峡金渠	1,420,857	3.30%
9	三门峡金渠	2,597,152	3.01%	三门峡金渠	1,176,295	2.73%	农业银行汇总	1,265,457	2.94%
10	建设银行汇总	2,176,591	2.52%	建设银行汇总	1,167,980	2.71%	建设银行汇总	1,008,611	2.34%
	合 计	69,215,811	80.29%		34,759,824	80.64%		34,455,987	79.93%

## 自营、代理情况表

单位：千克

品种	买卖总量	自营量	占总成交量%	代理量	占总成交量%	自营代理比
黄金	4,714,556.98	3,070,647.54	65.13%	1,643,909.44	34.87%	1.87:1
铂金(买方)	2,931.00	1,204.00	41.08%	1,727.00	58.92%	1.43:1
白银	86,210,086.00	2,580,554.00	2.99%	83,629,532.00	97.01%	32.41:1
合计	90,927,573.98	5,652,405.54	6.22%	85,275,168.44	93.78%	15.09:1

## 黄金自营、代理前十名

单位：千克

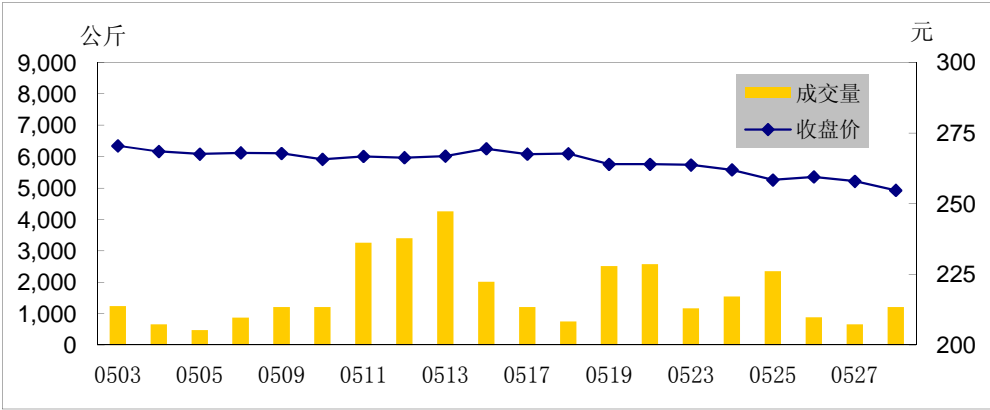
序号	自营前十名			代理前十名		
	会员	成交量	占全部 量% 自营	会员	成交量	占全部 代理量%
1	交通银行汇总	472,325.87	15.38%	深金融	453,133.35	27.56%
2	建设银行汇总	353,385.44	11.51%	招金集团	146,688.38	8.92%
3	浦发银行汇总	267,280.06	8.70%	工商银行汇总	122,550.18	7.45%
4	农业银行汇总	214,030.09	6.97%	金创黄金	108,018.47	6.57%
5	中国银行汇总	211,082.13	6.87%	兴业银行汇总	84,755.71	5.16%
6	兴业银行汇总	199,775.92	6.51%	中国银行汇总	79,459.30	4.83%
7	平安银行汇总	125,899.00	4.10%	山东恒邦	65,936.80	4.01%
8	工商银行汇总	117,565.39	3.83%	铜陵有色汇总	44,991.60	2.74%
9	宁波银行	115,519.20	3.76%	交通银行汇总	37,244.80	2.27%
10	民生银行汇总	97,666.71	3.18%	平安银行汇总	36,143.46	2.20%

## 交割情况表

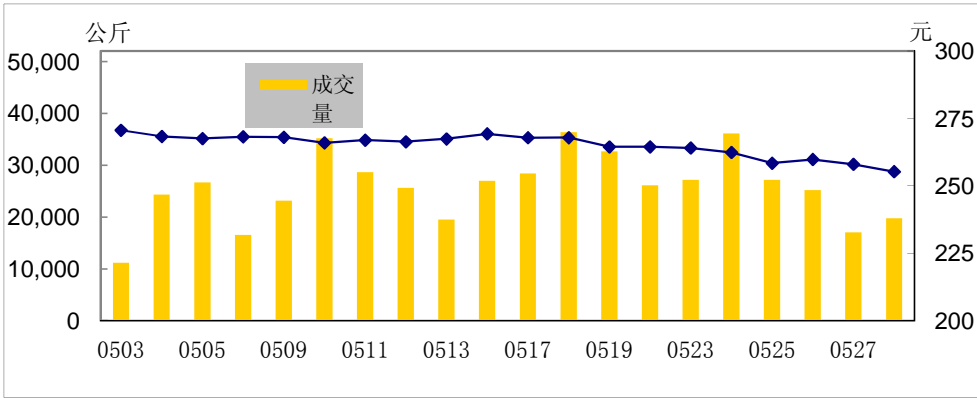
单位：千克

	黄金	白银
本月交割量	970,476.98	298,980.00
本月成交量	2,853,192.78	86,210,086.00
本月交割比	34.01%	0.35%
累计交割量	4,425,035.28	894,870.00
累计成交量	12,878,931.28	322,890,766.00
累计交割比	34.36%	0.28%
本月出库量	147,283.00	100,530.00
累计出库量	834,605.10	441,870.00

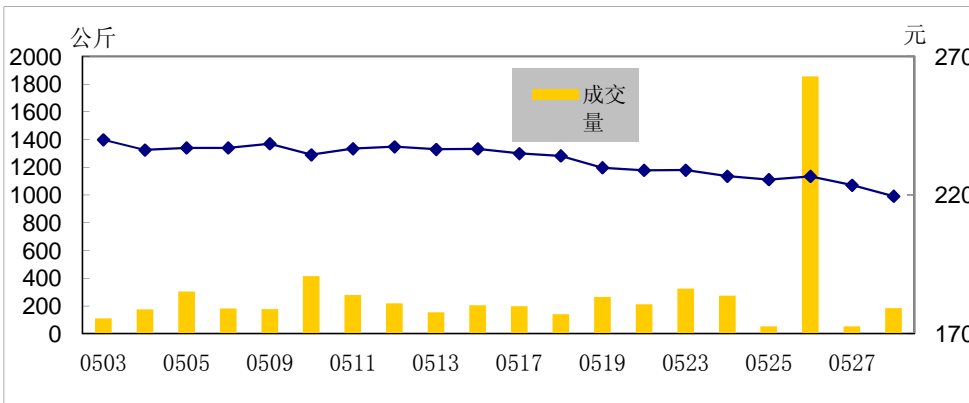
Au99.95量价图



Au99.99量价图



Pt99.95量价图

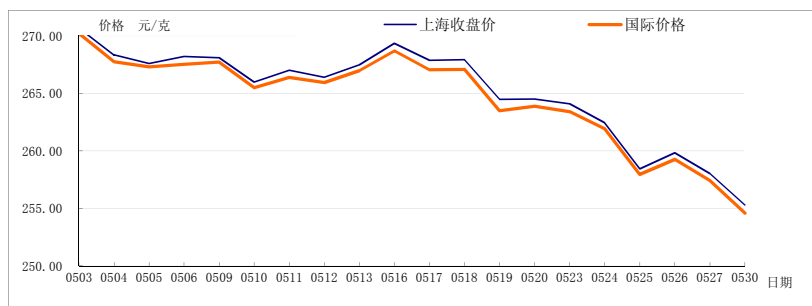


## 月度行情表

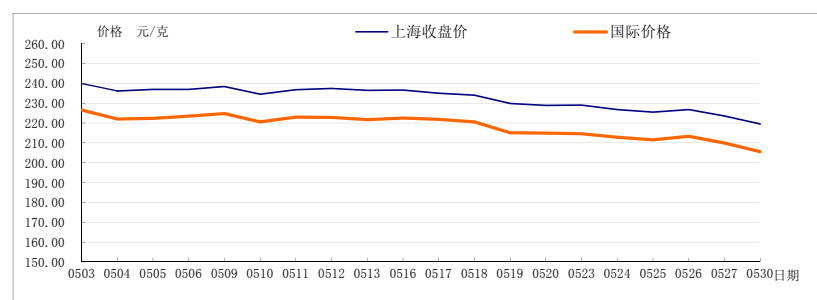
单位:元/克

品种	开盘价	收盘价	最高价	最低价	涨跌	加权 平均价	成交量 (千克)	成交额(万元)
Au99.95	269.8	257.14	270.7	254	-8.36	264.29	34,570	905,400.70
Au99.99	267	256.9	275	254.5	-9.42	265.05	533,779.78	14,060,022.03
Au100g	268	257.45	271	254.8	-8.28	264.55	986.20	26,090.08
Au50g	-	-	-	-	-	-	-	-
Au995	-	-	-	-	-	-	-	-
iAu9999	270.3	255.21	270.3	254.5	-10.58	266.19	44,702.00	1,189,938.97
iAu100g	-	-	-	-	-	-	-	-
iAu995	-	-	-	-	-	-	-	-
Au(T+D)	268.99	256.99	270.96	254.1	-7.14	264.83	1,708,376	45,243,475.62
mAu(T+D)	269	257	270.95	254.34	-7.07	264.53	155,764.4	4,120,449.41
Au(T+N1)	268.8	256.95	272.95	250	-8	264.90	203120.80	5,380,748.55
Au(T+N2)	272.5	258.8	273.7	255.8	-7.45	267.60	171893.60	4,600,148.22
Pt99.95	240	222.41	241	219.25	-13.26	231.05	5,862	135,443.56
Ag99.9	-	-	-	-	-	-	-	-
Ag99.99	3744	3487	3760	3475	-218	3714	103,800.00	38,554.12
Ag(T+D)	3770	3484	3804	3448	-288	3641	86,106,286	31,353,063.59

## 黄金价格比较图



## 铂金价格比较图



## 白银价格比较图

