

行情周报

2014年第38期(总第570期)

9月15日-9月19日

成交量、成交金额情况表

成交量							单位: 千克
品种	上周	本周	增减	日均成交量	自营量	代理量	自营:代理
Au99.5	0.0	0.0	---	0.00	0.0	0.0	---
Au99.95	20,780.0	24,536.0	18.08%	4,907.20	11,440.0	13,096.0	1:1.14
Au99.99	53,073.2	108,681.7	104.78%	21,736.34	65,796.3	42,885.5	1.53:1
Au100g	259.4	476.6	83.73%	95.32	210.8	265.8	1:1.26
Au50g	0.0	0.0	---	0.00	0.0	0.0	---
Au(T+D)	141,262.0	193,118.0	36.71%	38,623.60	105,115.0	88,003.0	1.19:1
mAu(T+D)	11,117.4	16,190.4	45.63%	3,238.08	5,118.3	11,072.1	1:2.16
Au(T+N1)	0.0	0.0	---	0.00	0.0	0.0	---
Au(T+N2)	0.0	0.0	---	0.00	0.0	0.0	---
黄金询价	0.0	0.0	---	0.00	0.0	0.0	---
询价 Au9995	2,400.0	680.0	-71.67%	136.00	440.0	240.0	1.83:1
询价 Au9999	24,139.4	61,585.2	155.12%	12,317.04	54,544.6	7,040.6	7.75:1
iAu100g	0.0	2.4	---	0.48	1.9	0.5	3.80:1
iAu995	0.0	125.0	---	25.00	125.0	0.0	---
iAu9999	0.0	116.2	---	23.24	109.8	6.5	17.02:1
黄金合计	253,031.4	405,511.5	60.26%	81,102.30	242,901.6	162,609.9	1.49:1
Pt99.95	1,416.0	1,538.0	8.62%	307.60	1,117.0	421.0	2.65:1
Ag99.9	0.0	0.0	---	0.00	0.0	0.0	---
Ag99.99	10,200.0	12,570.0	23.24%	2,514.00	6,885.0	5,685.0	1.21:1
Ag(T+D)	3,879,066.0	4,615,104.0	18.97%	923,020.80	301,562.0	4,313,542.0	1:14.30
合计	4,143,713.4	5,034,723.5	21.50%	1,006,944.70	552,465.6	4,482,257.9	1:8.12

成交金额

单位：

万元

品种	上周	本周	增减	日均 成交金额	自营量	代理量	自营:代理
Au99.5	0.0	0.0	---	0.00	0.0	0.0	---
Au99.95	512,702.2	598,360.6	16.71%	119,672.12	279,070.6	319,290.0	1:1.14
Au99.99	1,311,627.5	2,658,051.8	102.65%	531,610.36	1,610,409.8	1,047,642.0	1.54:1
Au100g	6,429.5	11,629.3	80.87%	2,325.87	5,141.8	6,487.5	1:1.26
Au50g	0.0	0.0	---	0.00	0.0	0.0	---
Au(T+D)	3,484,136.3	4,705,072.9	35.04%	941,014.58	2,561,891.0	2,143,181.9	1.20:1
mAu(T+D)	274,224.4	394,394.8	43.82%	78,878.96	124,555.6	269,839.2	1:2.17
Au(T+N1)	0.0	0.0	---	0.00	0.0	0.0	---
Au(T+N2)	0.0	0.0	---	0.00	0.0	0.0	---
黄金询价	0.0	0.0	---	0.00	0.0	0.0	---
询价 Au9995	59,433.3	17,202.0	---	3,440.40	11,037.4	6,164.6	1.79:1
询价 Au9999	612,243.8	1,540,123.9	151.55%	308,024.78	1,361,809.3	178,314.6	7.64:1
iAu100g	0.0	60.8	---	12.16	48.5	12.3	3.95:1
iAu995	0.0	3,247.0	---	649.39	3,247.0	0.0	---
iAu9999	0.0	2,826.5	---	565.31	2,670.5	156.0	17.11:1
黄金合计	6,260,797.0	9,930,969.6	58.62%	1,986,193.92	5,959,881.4	3,971,088.3	1.50:1
Pt99.95	40,816.2	43,590.0	6.80%	8,718.00	31,646.4	11,943.6	2.65:1
Ag99.9	0.0	0.0	---	0.00	0.0	0.0	---
Ag99.99	4,264.7	5,217.3	22.34%	1,043.46	2,857.6	2,359.6	1.21:1
Ag(T+D)	1,603,567.1	1,900,727.8	18.53%	380,145.55	124,279.4	1,776,448.4	1:14.29
合计	7,909,444.9	11,880,504.7	50.21%	2,376,100.93	6,118,664.8	5,761,839.9	1.06:1

Au99.95 一周行情

日期	开盘价	最高价	最低价	收盘价	涨跌	涨跌幅	加权平均价	成交量	成交额
9-15	244.90	244.90	243.60	244.20	-0.70	-0.29%	244.03	7742.00	1,889,314,980.00
9-16	244.50	245.40	244.50	245.13	0.93	0.38%	245.04	3630.00	889,514,200.00
9-17	245.43	245.43	245.00	245.10	-0.03	-0.01%	245.19	4782.00	1,172,532,840.00
9-18	245.10	245.40	242.30	242.40	-2.70	-1.10%	242.79	3610.00	876,488,760.00
9-19	242.10	242.65	241.50	242.18	-0.22	-0.09%	242.19	4772.00	1,155,755,040.00
一周	244.90	245.43	241.50	242.18	-2.72	-1.11%	243.87	24536.00	5,983,605,820.00

Au99.99 一周行情

日期	开盘价	最高价	最低价	收盘价	涨跌	涨跌幅	加权平均价	成交量	成交额
9-15	245.00	245.45	243.30	244.80	-0.41	-0.17%	244.44	17376.92	4,251,238,603.40
9-16	245.80	245.80	244.40	245.40	0.60	0.25%	245.26	25037.70	6,189,033,964.20
9-17	245.99	246.00	244.70	245.32	-0.08	-0.03%	245.33	21889.54	5,370,244,463.00
9-18	245.00	245.44	242.33	242.33	-2.99	-1.22%	242.78	24015.00	5,839,077,877.00
9-19	242.00	243.49	241.50	242.01	-0.32	-0.13%	242.15	20362.56	4,930,922,521.40
一周	245.00	246.00	241.50	242.01	-3.20	-1.31%	243.95	108681.72	26,580,517,429.00

Pt99.95 一周行情

日期	开盘价	最高价	最低价	收盘价	涨跌	涨跌幅	加权平均价	成交量	成交额
9-15	284.25	285.50	284.25	285.50	0.59	0.21%	285.22	202.00	57,616,000.00
9-16	284.75	285.50	284.50	284.50	-1.00	-0.35%	284.85	338.00	96,279,500.00
9-17	285.00	286.00	284.50	284.83	0.33	0.12%	285.13	354.00	100,936,200.00
9-18	281.00	281.50	280.00	280.00	-4.83	-1.70%	281.18	402.00	113,035,500.00
9-19	279.50	282.00	279.50	281.00	1.00	0.36%	281.12	242.00	68,033,000.00
一周	284.25	286.00	279.50	281.00	-3.91	-1.37%	283.42	1538.00	435,900,200.00

Au100g 一周行情

日期	开盘价	最高价	最低价	收盘价	涨跌	涨跌幅	加权平均价	成交量	成交额
9-15	245.70	245.70	243.91	245.29	-0.60	-0.24%	244.73	99.00	24,229,096.00
9-16	245.99	246.38	245.00	245.98	0.69	0.28%	245.84	33.20	8,162,002.00
9-17	245.31	246.30	245.00	245.81	-0.17	-0.07%	245.85	44.40	10,915,818.00
9-18	246.49	246.50	243.00	243.00	-2.81	-1.14%	243.55	158.80	38,676,056.00
9-19	243.00	243.97	242.00	243.10	0.10	0.04%	242.99	141.20	34,310,436.00
一周	245.70	246.50	242.00	243.10	-2.79	-1.13%	244.00	476.60	116,293,408.00

Ag99.99 一周行情

日期	开盘价	最高价	最低价	收盘价	涨跌	涨跌幅	加权平均价	成交量	成交额
9-15	4125	4149	4125	4143	-35	-0.84%	4143	2,490.0	10,316,850.00
9-16	4150	4150	4135	4139	-4	-0.10%	4139	3,300.0	13,659,000.00
9-17	4150	4179	4150	4168	29	0.70%	4168	3,150.0	13,129,650.00
9-18	-	-	-	-	0	0.00%	-	0.0	0.00
9-19	4150	4158	4120	4150	-18	-0.43%	4150	3,630.0	15,067,260.00
一周	4125	4179	4120	4150	-28	-0.67%	4150	12,570.0	52,172,760.00

iAu100g 一周行情

日期	开盘价	最高价	最低价	收盘价	涨跌	涨跌幅	加权平均价	成交量	成交额
9-15	-	-	-	-	0	0.00%	-	0.0	0.00
9-16	-	-	-	-	0	0.00%	-	0.0	0.00
9-17	-	-	-	-	0	0.00%	-	0.0	0.00
9-18	-	-	-	-	0	0.00%	-	0.0	0.00
9-19	259.90	259.90	240.10	243.97	-1.31	-0.53%	253.26	2.40	607,832.00
一周	259.90	259.90	240.10	243.97	-1.31	-0.53%	253.26	2.40	607,832.00

iAu99.5 一周行情

日期	开盘价	最高价	最低价	收盘价	涨跌	涨跌幅	加权平均价	成交量	成交额
9-15	-	-	-	-	0	0.00%	-	0.0	0.00
9-16	-	-	-	-	0	0.00%	-	0.0	0.00
9-17	-	-	-	-	0	0.00%	-	0.0	0.00
9-18	-	-	-	-	0	0.00%	-	0.0	0.00
9-19	259.60	259.99	259.60	259.75	14.47	5.90%	259.75	125.00	32,469,500.00
一周	259.60	259.99	259.60	259.75	14.47	5.90%	259.75	125.00	32,469,500.00

iAu99.99 一周行情

日期	开盘价	最高价	最低价	收盘价	涨跌	涨跌幅	加权平均价	成交量	成交额
9-15	-	-	-	-	0	0.00%	-	0.0	0.00
9-16	-	-	-	-	0	0.00%	-	0.0	0.00
9-17	246.68	246.68	244.58	245.28	-0.12	-0.05%	246	0.2	39,286.80
9-18	-	-	-	-	0	0.00%	-	0.0	0.00
9-19	259.80	259.80	231.00	242.22	-3.06	-1.25%	243.24	116.04	28,225,981.20
一周	246.68	259.80	231.00	242.22	-3.18	-1.30%	243.24	116.20	28,265,268.00

黄金总交易量前十名

单位：千克

序号	会员买卖总量前十名			买入量前十名			卖出量前十名		
	会员简称	买卖总量	比重	会员简称	买入量	比重	会员简称	卖出量	比重
1	中国银行	29195.4	7.20%	中国银行	11651.2	5.75%	中国银行	17544.2	8.65%
2	平安银行	18543.5	4.57%	民生租赁	11200.0	5.52%	平安银行	13242.2	6.53%
3	农业银行	18418.2	4.54%	工行个人	9701.9	4.79%	农业银行	10009.1	4.94%
4	工行个人	17653.7	4.35%	招商银行	9317.1	4.60%	民生银行	8791.0	4.34%
5	招商银行	16565.5	4.09%	中信银行	8820.0	4.35%	建设银行	8583.8	4.23%
6	中信银行	16300.0	4.02%	农业银行	8409.1	4.15%	工行个人	7951.8	3.92%
7	广发银行	14180.1	3.50%	金创黄金	8174.3	4.03%	上海银行	7808.9	3.85%
8	建设银行	11399.6	2.81%	广发银行	6605.3	3.26%	广发银行	7574.8	3.74%
9	民生租赁	11200.0	2.76%	中矿金业	5862.9	2.89%	中信银行	7480.0	3.69%
10	金创黄金	10881.4	2.68%	平安银行	5301.4	2.61%	招商银行	7248.4	3.57%
合 计		164337.6	40.53%	85043.4		41.94%	96234.1		47.46%

铂金交易量前十名

单位： 千克

序号	会员买入量前十名			自营量前十名			代理量前十名		
	会员简称	买入量	比重	会员简称	自营量	比重	会员简称	代理量	比重
1	中铝国贸	154	20.03%	中博世金	769	68.85%	北京大德	78	18.53%
2	老凤祥	113	14.69%	中铝国贸	154	13.79%	工商银行	66	15.68%
3	北京大德	78	10.14%	老凤祥	110	9.85%	广东粤宝	50	11.88%
4	工商银行	66	8.58%	浙江明牌	45	4.03%	金大福珠宝	47	11.16%
5	广东粤宝	50	6.50%	贵研金属	10	0.90%	深圳翠绿	40	9.50%
6	金大福珠宝	47	6.11%	老凤祥饰研	7	0.63%	金创黄金	36	8.55%
7	浙江明牌	45	5.85%	老凤祥珠宝	6	0.54%	平安银行	29	6.89%
8	深圳翠绿	40	5.20%	深圳百爵	5	0.45%	中国银行	26	6.18%
9	金创黄金	36	4.68%	湖北金兰	4	0.36%	三门峡金渠	10	2.38%
10	平安银行	29	3.77%	沈阳萃华	3	0.27%	深圳艺华	6	1.43%
合 计		629	81.79%	1113		99.64%	388		92.16%

Au (T+D) 一周行情

日期	开盘价	最高价	最低价	收盘价	涨跌	涨跌幅	加权 平均价	成交量	成交额	持仓
9-15	244.50	244.67	242.93	244.44	0	-0.13%	243.90	38,410	9,368,346,560	153,520
9-16	244.50	245.48	244.10	245.18	1	0.53%	244.83	29,406	7,199,474,480	157,866.00
9-17	245.20	246.18	244.25	244.96	0	0.05%	245.13	32,832	8,048,302,660	163,852
9-18	244.66	245.80	242.16	242.27	-3	-1.17%	243.18	41,736	10,149,720,960	162,306
9-19	241.60	243.34	241.12	242.07	-1	-0.46%	242.14	50,734	12,284,884,580	173,604
一周	244.50	246.18	241.12	242.07	-2.68	-1.09%	243.63	193,118	47,050,729,240	173,604

Au (T+D) 一周行情

日期	开盘价	最高价	最低价	收盘价	涨跌	涨跌幅	加权 平均价	成交量	成交额	持仓
9-15	244.50	244.67	242.93	244.44	0	-0.13%	243.90	38,410	9,368,346,560	153,520
9-16	244.50	245.48	244.10	245.18	1	0.53%	244.83	29,406	7,199,474,480	157,866.00
9-17	245.20	246.18	244.25	244.96	0	0.05%	245.13	32,832	8,048,302,660	163,852
9-18	244.66	245.80	242.16	242.27	-3	-1.17%	243.18	41,736	10,149,720,960	162,306
9-19	241.60	243.34	241.12	242.07	-1	-0.46%	242.14	50,734	12,284,884,580	173,604
一周	244.50	246.18	241.12	242.07	-2.68	-1.09%	243.63	193,118	47,050,729,240	173,604

白银延期交收一周行情

日期	开盘价	最高价	最低价	收盘价	涨跌	涨跌幅	加权 平均价	成交量	成交额	持仓
9-15	4,110	4,122	4,092	4,118	2	0.05%	4,107	820,614	3,370,882,152	5,375,152
9-16	4,111	4,149	4,108	4,127	20	0.49%	4,128	864,770	3,569,799,650	5,341,770
9-17	4,133	4,144	4,122	4,134	6	0.15%	4,133	601,366	2,485,661,394	5,302,776
9-18	4,130	4,150	4,104	4,107	-26	-0.63%	4,117	1,008,172	4,151,300,964	5,300,908
9-19	4,090	4,140	4,086	4,122	5	0.12%	4,112	1,320,182	5,429,633,494	5,266,474
一周	4,110	4,150	4,086	4,122	6	0.15%	4,118	4,615,104	19,007,277,654	5,266,474

白银总交易量前十名

单位：千克

序号	会员买卖总量前十名			买入量前十名			卖出量前十名		
	会员简称	买卖总量	比重	会员简称	买入量	比重	会员简称	卖出量	比重
1	工行个人	851,547	18.40%	工行个人	439,388	18.99%	工行个人	412,159	17.81%
2	深圳金融个人	639,949	13.83%	深圳金融个人	326,740	14.12%	深圳金融个人	313,209	13.54%
3	中行个人	317,171	6.85%	中行个人	153,282	6.62%	中行个人	163,889	7.08%
4	金创黄金	260,695	5.63%	金创黄金	117,501	5.08%	招金集团	154,192	6.66%
5	招金集团	213,273	4.61%	山东恒邦	95,814	4.14%	金创黄金	143,194	6.19%
6	兴业个人	184,047	3.98%	兴业个人	93,543	4.04%	建行个人	91,392	3.95%
7	华茂黄金	174,256	3.77%	华茂黄金	87,128	3.77%	兴业个人	90,504	3.91%
8	建行个人	172,074	3.72%	建行个人	80,682	3.49%	华茂黄金	87,128	3.77%
9	山东恒邦	157,518	3.40%	浦发银行	67,754	2.93%	广发个人	74,448	3.22%
10	广发个人	134,278	2.90%	交行个人	62,070	2.68%	山东恒邦	61,704	2.67%
合 计		3104808	67.09%	1523902		65.86%	1591819		68.80%

黄金代理成交量前十名

黄金自营成交量前十名

单位：千克

序号	会员简称	代理量	占代理总量%	会员简称	自营量	占自营总量%
1	工行个人	17,654	10.86%	中国银行	23,074	9.50%
2	金创黄金	10,881	6.69%	农业银行	17,186	7.08%
3	深圳金融个人	10,504	6.46%	中信银行	16,300	6.71%
4	中行个人	7,396	4.55%	广发银行	14,175	5.84%
5	平安银行	6,685	4.11%	招商银行	12,992	5.35%
6	中国银行	6,121	3.76%	平安银行	11,858	4.88%
7	千石投资	5,919	3.64%	民生租赁	11,200	4.61%
8	中矿金业	5,659	3.48%	建设银行	9,464	3.90%
9	招金集团	5,033	3.10%	工行自营	9,420	3.88%
10	民生银行	4,924	3.03%	浦发银行	8,917	3.67%
合计	80775.55	49.67%	134585.85	55.41%		

交割情况表

单位：千克

交割品种	上周交割量	本周交割量	增减	本周交割比	累计成交量	累计交割量	累计交割比
黄金	40933.5	50260.3	22.79%	24.79%	9866859.98	1380895	14.00%

注：交割数据截止每日下午 15:30，其后的交割数据统计在第二个交易日中。

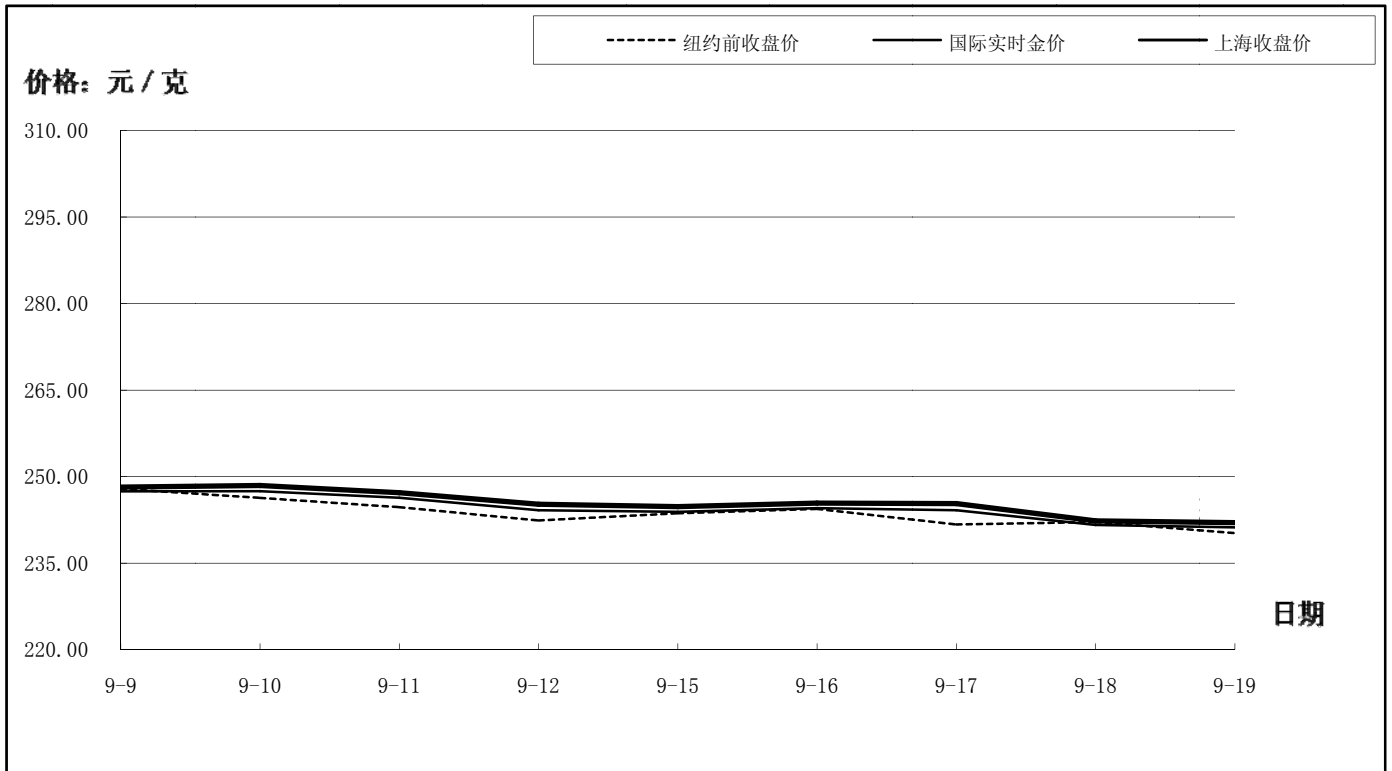
交割比单边计算

上海黄金交易所指定仓库库存周报

单位：千克

交割品种	上周库存	本周增减	本周库存
白银	92130	-25065	67065

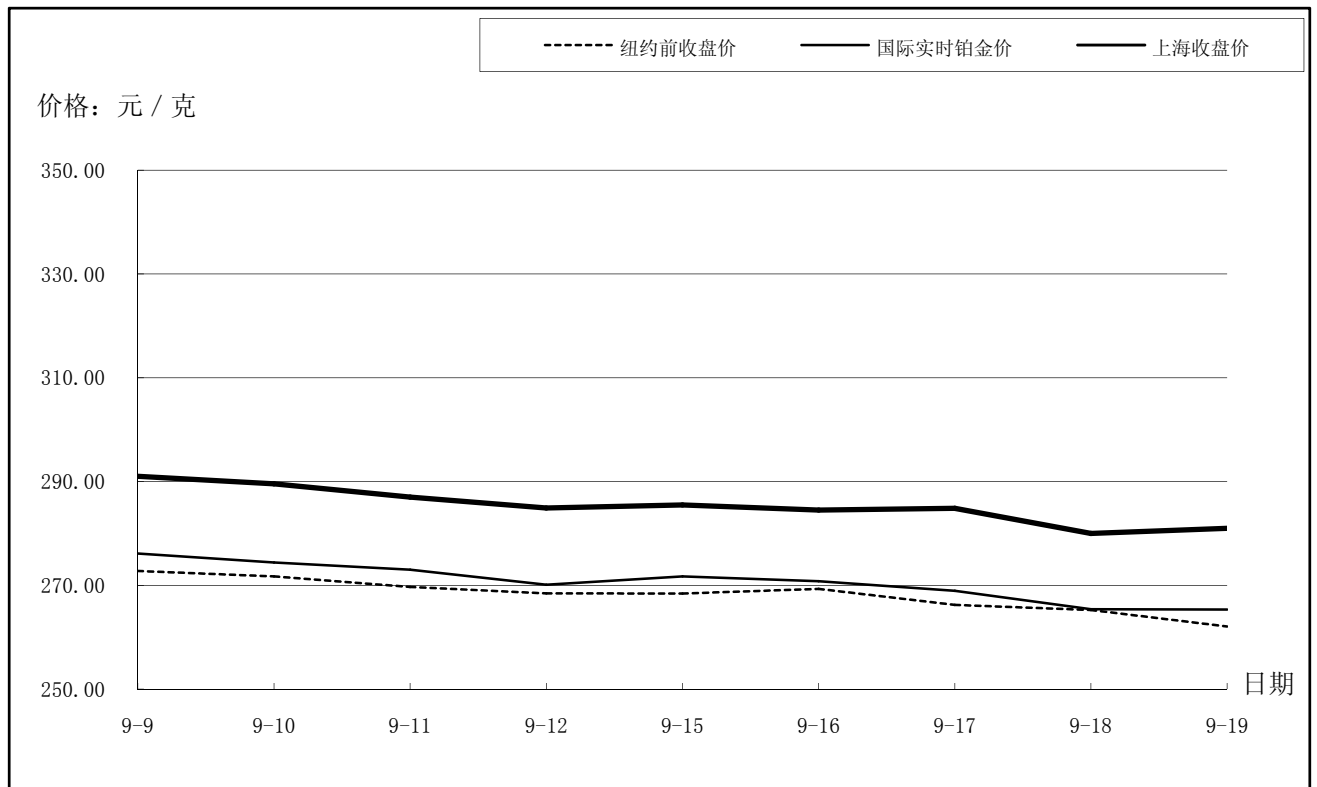
国际金价比较图



单位：元 / 克

日期	纽约前收盘价	国际实时金价	上海收盘价	上海-国际
9-9	247.88	247.42	248.18	0.76
9-10	246.31	247.47	248.46	0.99
9-11	244.68	246.33	247.19	0.86
9-12	242.39	244.16	245.21	1.05
9-15	243.63	243.90	244.80	0.90
9-16	244.39	244.52	245.40	0.88
9-17	241.69	244.16	245.32	1.16
9-18	242.11	241.62	242.33	0.71
9-19	240.20	241.19	242.01	0.82

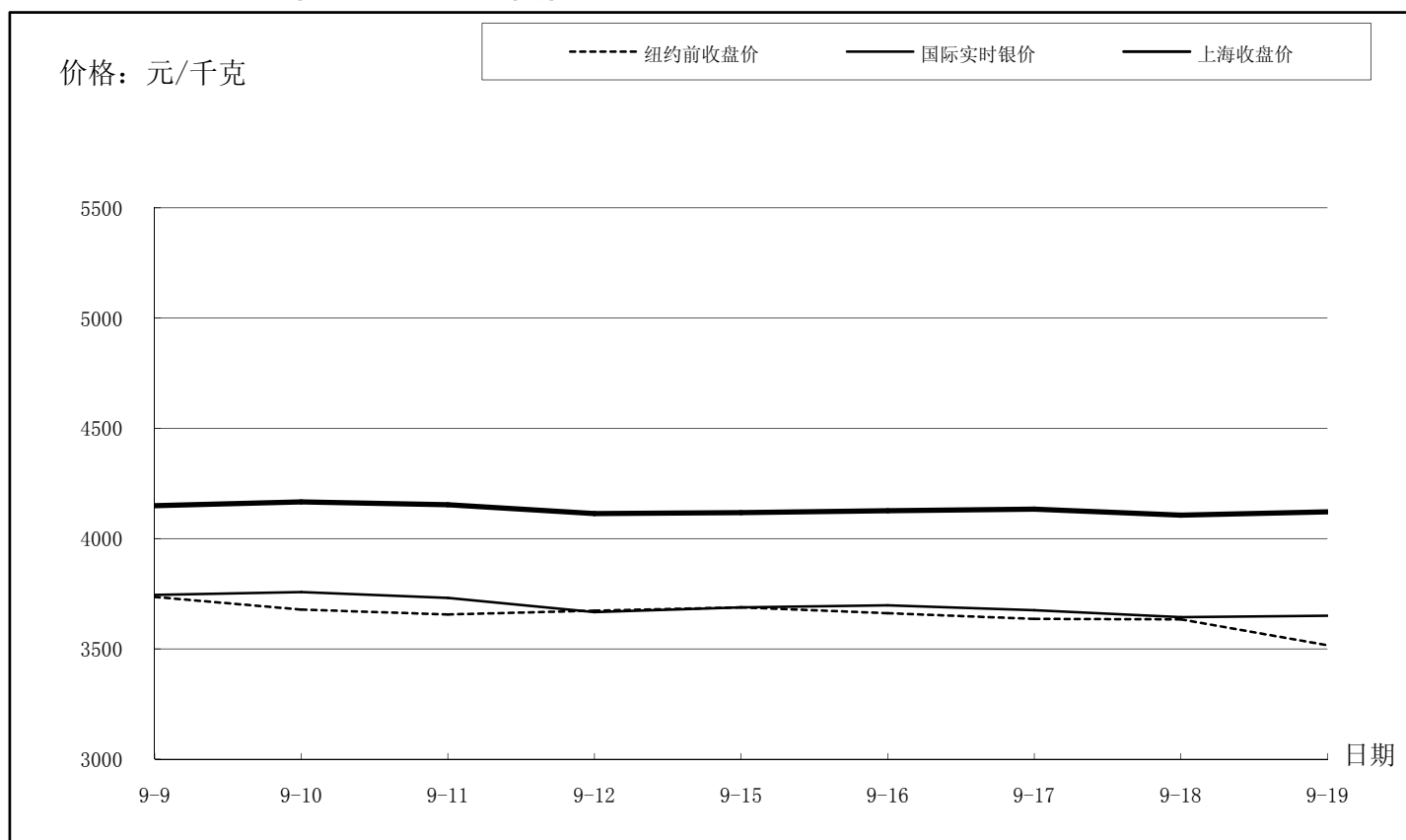
国际铂金价格比较图



单位：元 / 克

日期	纽约前收盘价	国际实时铂金价	上海收盘价	上海-国际
9-9	272.77	276.12	291.00	14.88
9-10	271.73	274.39	289.57	15.18
9-11	269.67	273.02	287.00	13.98
9-12	268.45	270.13	284.91	14.78
9-15	268.43	271.73	285.50	13.77
9-16	269.32	270.81	284.50	13.69
9-17	266.23	268.94	284.83	15.89
9-18	265.26	265.41	280.00	14.59
9-19	262.07	265.33	281.00	15.67

国际白银价格比较图



单位：元/千克

日期	纽约前收盘价	国际实时银价	上海收盘价	上海-国际
9-9	3736	3745	4,150	404.63
9-10	3679	3758	4,167	409.28
9-11	3657	3732	4,154	422.35
9-12	3673	3667	4,114	446.56
9-15	3689	3689	4,118	429.15
9-16	3662	3698	4,127	429.27
9-17	3637	3676	4,134	457.95
9-18	3634	3644	4,107	462.91
9-19	3517	3651	4,122	471.19