

行情周报

2021年第44期(总第933期)

11月15日-11月19日

成交量、成交金额情况表

成交量	单位: 千克						
品种	上周	本周	增减	日均成交量	自营量	代理量	自营:代理
Au99.5	0.00	0.00	-	0.00	0.00	0.00	-
Au99.95	920.00	1,094.00	18.91%	218.80	705.00	389.00	1.81:1
Au99.99	61,938.80	65,435.42	5.65%	13,087.08	36,066.02	29,369.40	1.23:1
Au100g	104.60	121.60	16.25%	24.32	27.10	94.50	1:3.49
PGC30g	3.84	1.02	-73.44%	0.20	0.75	0.27	2.78:1
Au(T+D)	146,500.00	129,814.00	-11.39%	25,962.80	82,249.00	47,565.00	1.73:1
mAu(T+D)	49,893.60	28,770.20	-42.34%	5,754.04	15,033.00	13,737.20	1.09:1
Au(T+N1)	49.80	14.80	-70.28%	2.96	2.50	12.30	1:4.92
Au(T+N2)	197.20	28.80	-85.40%	5.76	7.90	20.90	1:2.65
NYAuTN06	892.60	496.00	-44.43%	99.20	360.10	135.90	2.65:1
NYAuTN12	591.00	827.00	39.93%	165.40	390.60	436.40	1:1.12
询价Au9995	116,400.00	72,600.00	-37.63%	14,520.00	72,600.00	0.00	-
询价Au9999	353,590.00	464,528.00	31.37%	92,905.60	462,221.00	2,307.00	200.36:1
询价iAu9995	39,084.00	28,200.06	-27.85%	5,640.01	28,200.06	0.00	-
询价iAu9995	0.00	0.00	-	0.00	0.00	0.00	-
询价0Au9999	4,600.00	2,000.00	-56.52%	400.00	2,000.00	0.00	-
询价LAu9995	0.00	4,000.00	-	800.00	4,000.00	0.00	-
询价LAu9999	7,800.00	0.00	-100.00%	0.00	0.00	0.00	-
iAu100g	0.00	0.00	-	0.00	0.00	0.00	-
iAu995	0.00	0.00	-	0.00	0.00	0.00	-
iAu9999	78.12	31.14	-60.14%	6.23	31.14	0.00	-
上海金SHAU	27,646.00	27,652.00	0.02%	5,530.40	25,652.00	2,000.00	12.83:1
Pt99.95	1,124.00	1,484.00	32.03%	296.80	1,116.00	368.00	3.03:1
Ag99.99	6,420.00	3,000.00	-53.27%	600.00	1,500.00	1,500.00	1:1
Ag(T+D)	17,306,046.00	14,653,434.00	-15.33%	2,930,686.80	5,854,884.00	8,798,550.00	1:1.5
询价PAg99.99	287,760.00	22,740.00	-92.10%	4,548.00	21,450.00	1,290.00	16.63:1
询价0Ag99.99	0.00	0.00	-	0.00	0.00	0.00	-
上海银SHAG	206,970.00	215,910.00	4.32%	43,182.00	187,635.00	28,275.00	6.64:1
黄金合计	810,289.56	825,614.04	1.89%	165,122.81	729,546.17	96,067.87	7.59:1
白银合计	17,807,196.00	14,895,084.00	-16.35%	2,979,016.80	6,065,469.00	8,829,615.00	1:1.46
铂金合计	1,124.00	1,484.00	32.03%	296.80	1,116.00	368.00	3.03:1
总计	18,618,609.56	15,722,182.04	-15.56%	3,144,436.41	6,796,131.17	8,926,050.87	1:1.31
成交金额	单位: 万元						
品种	上周	本周	增减	日均成交金额	自营量	代理量	自营:代理
Au99.5	0.00	0.00	-	0.00	0.00	0.00	-
Au99.95	34,773.04	41,757.38	20.09%	8,351.48	26,909.42	14,847.96	1.81:1
Au99.99	2,343,581.53	2,503,156.38	6.81%	500,631.28	1,380,983.63	1,122,172.75	1.23:1
Au100g	3,951.14	4,646.93	17.61%	929.39	1,035.83	3,611.10	1:3.49
PGC30g	147.01	39.44	-73.17%	7.89	29.09	10.34	2.81:1
Au(T+D)	5,539,087.62	4,959,579.97	-10.46%	991,915.99	3,141,861.58	1,817,718.39	1.73:1
mAu(T+D)	1,884,903.88	1,099,573.29	-41.66%	219,914.66	574,499.17	525,074.12	1.09:1
Au(T+N1)	1,888.79	571.36	-69.75%	114.27	96.72	474.64	1:4.91
Au(T+N2)	7,481.99	1,100.13	-85.30%	220.03	301.90	798.23	1:2.64
NYAuTN06	34,180.00	19,207.75	-43.80%	3,841.55	13,943.54	5,264.21	2.65:1
NYAuTN12	22,434.60	31,649.55	41.07%	6,329.91	14,941.96	16,707.59	1:1.12
询价Au9995	4,387,741.70	2,775,429.70	-36.75%	555,085.94	2,775,429.70	0.00	-
询价Au9999	13,394,452.39	17,798,688.93	32.88%	3,559,737.79	17,712,751.53	85,937.40	206.11:1
询价iAu9995	1,476,156.24	1,080,059.91	-26.83%	216,011.98	1,080,059.91	0.00	-
询价iAu9995	0.00	0.00	-	0.00	0.00	0.00	-
询价0Au9999	154,921.00	77,020.00	-50.28%	15,404.00	77,020.00	0.00	-
询价LAu9995	0.00	152,400.00	-	30,480.00	152,400.00	0.00	-
询价LAu9999	294,360.00	0.00	-100.00%	0.00	0.00	0.00	-
iAu100g	0.00	0.00	-	0.00	0.00	0.00	-
iAu995	0.00	0.00	-	0.00	0.00	0.00	-
iAu9999	2,936.48	1,189.07	-59.51%	237.81	1,189.07	0.00	-
上海金SHAU	1,044,423.06	1,055,758.21	1.09%	211,151.64	979,580.21	76,178.00	12.86:1
Pt99.95	25,494.81	33,816.17	32.64%	6,763.23	25,445.76	8,370.41	3.04:1
Ag99.99	3,214.30	1,542.75	-52.00%	308.55	771.38	771.38	1:1
Ag(T+D)	8,698,253.89	7,495,321.74	-13.83%	1,499,064.35	2,994,078.14	4,501,243.60	1:1.5
询价PAg99.99	142,995.59	11,551.71	-91.92%	2,310.34	10,895.72	656.00	16.61:1
询价0Ag99.99	0.00	0.00	-	0.00	0.00	0.00	-
上海银SHAG	104,163.95	110,111.20	5.71%	22,022.24	95,699.15	14,412.05	6.64:1
黄金合计	30,627,420.45	31,601,828.01	3.18%	6,320,365.60	27,933,033.26	3,668,794.75	7.61:1
白银合计	8,948,627.73	7,618,527.40	-14.86%	1,523,705.48	3,101,444.38	4,517,083.02	1:1.46
铂金合计	25,494.81	33,816.17	32.64%	6,763.23	25,445.76	8,370.41	3.04:1
总计	39,601,542.99	39,254,171.57	-0.88%	7,850,834.31	31,059,923.39	8,194,248.18	3.79:1

PGC30g一周行情

日期	开盘价	最高价	最低价	收盘价	涨跌	涨跌幅	加权平均价	成交量	成交额
11/15	386.50	388.50	368.88	383.32	-5.68	-1.46%	383.32	0.36	137,995.20
11/16	388.50	388.89	388.50	388.63	5.31	1.39%	388.63	0.18	69,953.40
11/17	386.60	386.60	386.60	386.60	-2.03	-0.52%	386.60	0.06	23,196.00
11/18	389.20	389.20	388.60	388.85	2.25	0.58%	388.85	0.24	93,324.60
11/19	388.05	388.50	388.05	388.31	-0.54	-0.14%	388.31	0.18	69,896.40
一周	386.50	389.20	368.88	388.31	-0.69	-0.18%	386.63	1.02	394,365.60

iAu99.99一周行情

日期	开盘价	最高价	最低价	收盘价	涨跌	涨跌幅	加权平均价	成交量	成交额
11/15	380.20	381.50	380.20	381.00	-1.07	-0.28%	380.95	2.22	845,730.00
11/16	381.71	382.70	381.20	382.09	1.09	0.29%	381.87	25.66	9,798,903.00
11/17	384.11	384.11	380.50	381.28	-0.81	-0.21%	381.85	1.00	381,852.00
11/18	382.56	383.00	382.56	382.83	1.55	0.41%	382.83	0.64	245,014.40
11/19	381.90	382.60	381.50	382.21	-0.62	-0.16%	382.23	1.62	619,227.80
一周	380.20	384.11	380.20	382.21	0.14	0.04%	381.85	31.14	11,890,727.20

Au(T+D)一周行情

日期	开盘价	最高价	最低价	收盘价	涨跌	涨跌幅	加权平均价	成交量	成交额	持仓
11/15	380.50	383.26	379.61	380.76	-1.73	-0.45%	381.17	33,550.00	12,788,415,980.00	151,042.00
11/16	381.80	383.47	381.50	382.23	1.06	0.28%	382.68	19,536.00	7,476,048,740.00	152,672.00
11/17	384.79	385.85	380.05	381.65	-1.03	-0.27%	381.94	39,762.00	15,186,854,880.00	154,932.00
11/18	382.19	383.57	381.63	382.39	0.45	0.12%	382.88	20,328.00	7,783,211,500.00	153,932.00
11/19	382.75	383.47	380.90	381.56	-1.32	-0.34%	382.33	16,638.00	6,361,268,560.00	154,228.00
一周	380.50	385.85	379.61	381.56	-0.93	-0.24%	382.05	129,814.00	49,595,799,660.00	154,228.00

mAu(T+D)一周行情

日期	开盘价	最高价	最低价	收盘价	涨跌	涨跌幅	加权平均价	成交量	成交额	持仓
11/15	380.95	383.47	379.50	380.94	-1.54	-0.40%	381.40	7,101.80	2,708,656,614.00	557,990.00
11/16	382.34	383.48	381.50	382.48	1.08	0.28%	382.67	5,101.80	1,952,349,484.00	564,850.00
11/17	384.55	385.86	380.06	381.49	-1.18	-0.31%	381.91	7,510.60	2,868,444,936.00	589,806.00
11/18	382.48	383.58	381.80	382.59	0.68	0.18%	382.92	6,251.80	2,393,984,838.00	617,938.00
11/19	382.48	383.55	380.91	381.95	-0.97	-0.25%	382.38	2,804.20	1,072,297,052.00	623,310.00
一周	380.95	385.86	379.50	381.95	-0.53	-0.14%	382.19	28,770.20	10,995,732,924.00	623,310.00

Ag(T+D)一周行情

日期	开盘价	最高价	最低价	收盘价	涨跌	涨跌幅	加权平均价	成交量	成交额	持仓
11/15	5,128.00	5,208.00	5,088.00	5,117.00	-43.00	-0.83%	5,132.00	4,130,762.00	21,200,349,454.00	6,838,946.00
11/16	5,142.00	5,153.00	5,091.00	5,109.00	-23.00	-0.45%	5,119.00	2,015,824.00	10,319,484,538.00	6,771,460.00
11/17	5,149.00	5,188.00	5,089.00	5,122.00	3.00	0.06%	5,126.00	3,370,226.00	17,279,129,810.00	6,633,568.00
11/18	5,134.00	5,153.00	5,071.00	5,109.00	-17.00	-0.33%	5,116.00	1,967,284.00	10,065,765,596.00	6,413,970.00
11/19	5,102.00	5,121.00	5,047.00	5,074.00	-42.00	-0.82%	5,076.00	3,169,338.00	16,088,487,966.00	6,363,574.00
一周	5,128.00	5,208.00	5,047.00	5,074.00	-86.00	-1.67%	5,115.06	14,653,434.00	74,953,217,364.00	6,363,574.00

SHAU一周行情

日期	早盘基准价	午盘基准价
11/15	381.58	380.89
11/16	383.12	382.64
11/17	380.84	381.17
11/18	383.59	382.60
11/19	382.40	381.80

SHAG一周行情

日期	早盘基准价	午盘基准价
11/15	5,094.00	5,108.00
11/16	5,110.00	5,111.00
11/17	5,103.00	5,113.00
11/18	5,126.00	5,102.00
11/19	5,069.00	5,069.00

黄金交易量前十名

单位：千克

序号	会员买卖总量前十名			买入量前十名			卖出量前十名		
	会员简称	买卖总量	比重	会员简称	买入量	比重	会员简称	卖出量	比重
1	中国银行	68,073.44	8.25%	工商银行	48,261.16	11.69%	浙商银行	43,731.30	10.59%
2	工商银行	54,813.01	6.64%	农业银行	45,933.80	11.13%	中国银行	42,872.46	10.39%
3	农业银行	54,273.61	6.57%	交通银行	32,302.73	7.83%	浦发银行	31,509.98	7.63%
4	浙商银行	53,043.00	6.42%	中国银行	25,200.98	6.10%	兴业银行	26,954.29	6.53%
5	交通银行	51,891.78	6.29%	建设银行	21,853.41	5.29%	招商银行	25,779.26	6.24%
6	浦发银行	51,304.28	6.21%	浦发银行	19,794.30	4.80%	宁波银行	25,547.53	6.19%
7	宁波银行	41,668.49	5.05%	中国邮储	17,650.80	4.28%	交通银行	19,589.05	4.75%
8	招商银行	36,434.86	4.41%	民生银行	17,245.62	4.18%	平安银行	18,373.70	4.45%
9	平安银行	33,108.30	4.01%	华夏银行股份有 限公司	17,111.25	4.15%	华夏银行股份有 限公司	15,901.32	3.85%
10	华夏银行股份有 限公司	33,012.57	4.00%	宁波银行	16,120.96	3.91%	上海银行	9,526.10	2.31%
	合 计	477,623.34	57.85%		261,475.01	63.34%		259,784.99	62.93%

白银交易量前十名

单位：千克

序号	会员买卖总量前十名			买入量前十名			卖出量前十名		
	会员简称	买卖总量	比重	会员简称	买入量	比重	会员简称	卖出量	比重
1	Jump Trading	3,594,754.00	24.13%	Jump Trading	1,797,377.00	24.13%	Jump Trading	1,797,377.00	24.13%
2	工商银行	2,686,303.00	18.03%	工商银行	1,442,415.00	19.37%	工商银行	1,243,888.00	16.70%
3	山金贵金属	1,256,940.00	8.44%	山金贵金属	572,383.00	7.69%	山金贵金属	684,557.00	9.19%
4	招金集团	593,092.00	3.98%	招金集团	260,975.00	3.50%	农业银行	391,587.00	5.26%
5	农业银行	544,301.00	3.65%	浙商银行	242,763.00	3.26%	招金集团	332,117.00	4.46%
6	浙商银行	522,934.00	3.51%	广东明发	223,509.00	3.00%	浙商银行	280,171.00	3.76%
7	山东恒邦	427,057.00	2.87%	山东恒邦	203,999.00	2.74%	山东恒邦	223,058.00	3.00%
8	上海仟家信	339,898.00	2.28%	中国银行	183,924.00	2.47%	上海仟家信	170,847.00	2.29%
9	中国银行	319,286.00	2.14%	上海仟家信	169,051.00	2.27%	华西黄金	159,011.00	2.14%
10	华西黄金	306,329.00	2.06%	兴业银行	154,757.00	2.08%	中国银行	135,362.00	1.82%
	合 计	10,590,894.00	71.10%		5,251,153.00	70.51%		5,417,975.00	72.75%

铂金交易量前十名

单位：千克

序号	会员买入量前十名		
	会员简称	买入量	比重
1	上海贺利氏	269.00	36.25%
2	有研亿金	93.00	12.53%
3	周大福珠宝	92.00	12.40%
4	工商银行	67.00	9.03%
5	中博世金	61.00	8.22%
6	广东粤宝	23.00	3.10%
7	深圳翠绿	18.00	2.43%
8	深圳宝福	12.00	1.62%
9	中国银行	10.00	1.35%
10	贵研金属	3.00	0.40%
	合 计	648.00	87.33%

交割情况表

单位：千克

	黄金	白银
本周交割量	156,551.58	1,349,700.00
本周成交量	254,285.98	14,872,344.00
本周交割比	61.57%	9.08%
累计交割量	7,075,156.70	39,747,510.00
累计成交量	12,172,901.50	1,316,098,082.00
累计交割比	58.12%	3.02%

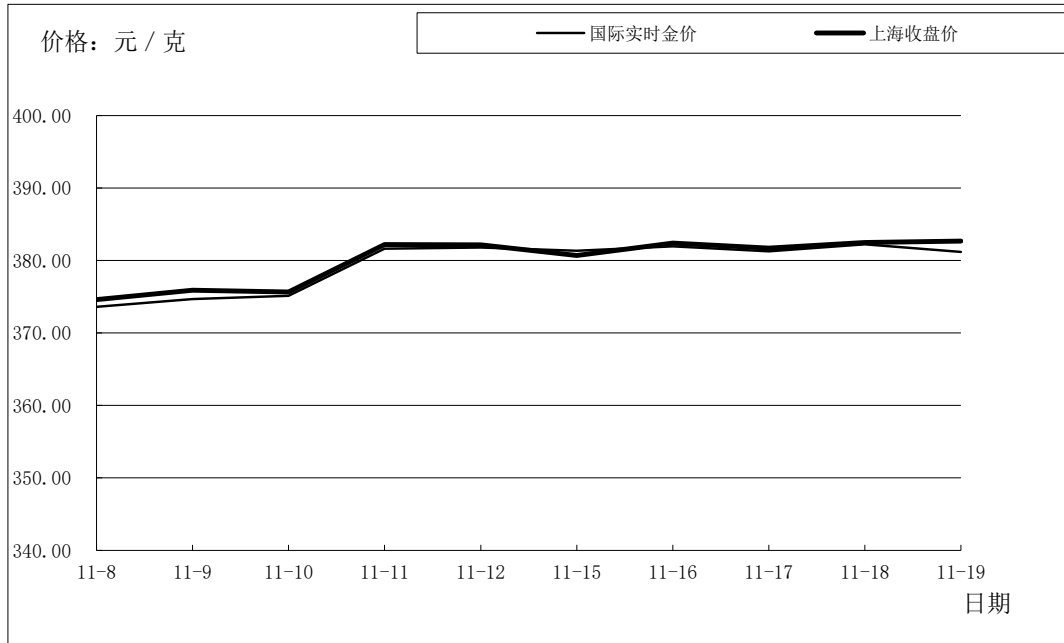
注：交割情况表中，交割量与成交量均不含询价数据

上海黄金交易所指定仓库库存周报

单位：千克

交割品种	上周库存	本周增减	本周库存
白银	2,463,345.00	-37,890.00	2,425,455.00

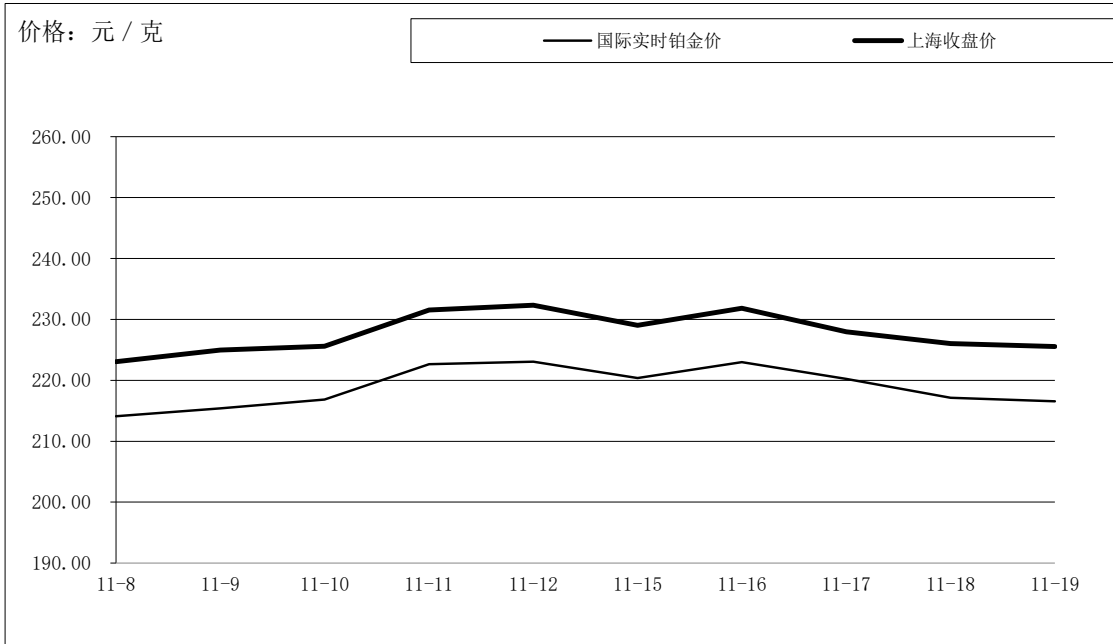
国际金价比较图



单位：元 / 克

日期	国际实时金价	上海收盘价	上海-国际
11-8	373.61	374.61	1.00
11-9	374.69	375.89	1.21
11-10	375.15	375.67	0.52
11-11	381.62	382.20	0.58
11-12	381.80	382.15	0.35
11-15	381.33	380.68	-0.65
11-16	381.96	382.39	0.43
11-17	381.27	381.70	0.43
11-18	382.24	382.50	0.27
11-19	381.18	382.68	1.50

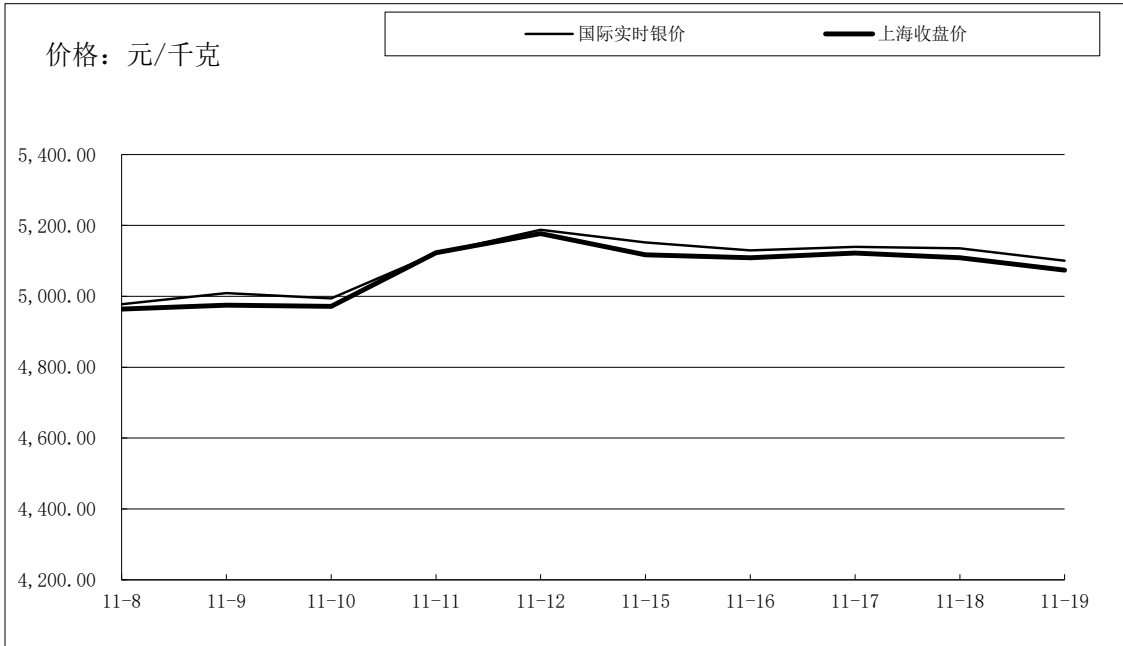
国际铂金价格比较图



单位：元 / 克

日期	国际实时铂金价	上海收盘价	上海-国际
11-8	214.10	223.06	8.96
11-9	215.42	224.99	9.57
11-10	216.85	225.62	8.77
11-11	222.65	231.53	8.88
11-12	223.06	232.33	9.27
11-15	220.36	229.02	8.66
11-16	222.98	231.85	8.88
11-17	220.24	227.96	7.72
11-18	217.14	226.03	8.89
11-19	216.58	225.55	8.97

国际白银价格比较图



单位：元 / 千克

日期	国际实时银价	上海收盘价	上海-国际
11-8	4,977.69	4,964.00	-13.69
11-9	5,009.31	4,975.00	-34.31
11-10	4,994.44	4,972.00	-22.44
11-11	5,121.58	5,123.00	1.42
11-12	5,187.74	5,177.00	-10.74
11-15	5,151.62	5,117.00	-34.62
11-16	5,129.97	5,109.00	-20.97
11-17	5,139.34	5,122.00	-17.34
11-18	5,135.19	5,109.00	-26.19
11-19	5,100.69	5,074.00	-26.69