

行情周报

2021年第43期(总第932期)

11月8日-11月12日

成交量、成交金额情况表

成交量	单位: 千克						
品种	上周	本周	增减	日均成交量	自营量	代理量	自营:代理
Au99.5	0.00	0.00	-	0.00	0.00	0.00	-
Au99.95	912.00	920.00	0.88%	184.00	611.00	309.00	1.98:1
Au99.99	93,353.68	61,938.80	-33.65%	12,387.76	39,576.44	22,362.36	1.77:1
Au100g	105.20	104.60	-0.57%	20.92	30.30	74.30	1:2.45
PGC30g	1.44	3.84	166.67%	0.77	2.04	1.80	1.13:1
Au(T+D)	135,266.00	146,500.00	8.31%	29,300.00	91,061.00	55,439.00	1.64:1
mAu(T+D)	36,248.00	49,893.60	37.65%	9,978.72	29,393.90	20,499.70	1.43:1
Au(T+N1)	25.00	49.80	99.20%	9.96	7.00	42.80	1:6.11
Au(T+N2)	43.20	197.20	356.48%	39.44	81.80	115.40	1:1.41
NYAuTN06	710.40	892.60	25.65%	178.52	719.00	173.60	4.14:1
NYAuTN12	1,215.00	591.00	-51.36%	118.20	348.30	242.70	1.44:1
询价Au9995	18,000.00	116,400.00	546.67%	23,280.00	116,400.00	0.00	-
询价Au9999	260,454.80	353,590.00	35.76%	70,718.00	346,625.00	6,965.00	49.77:1
询价iAu9999	23,968.00	39,084.00	63.07%	7,816.80	39,084.00	0.00	-
询价iAu995	0.00	0.00	-	0.00	0.00	0.00	-
询价0Au9999	4,120.00	4,600.00	11.65%	920.00	4,600.00	0.00	-
询价LAu9995	0.00	0.00	-	0.00	0.00	0.00	-
询价LAu9999	8,000.00	7,800.00	-2.50%	1,560.00	7,800.00	0.00	-
iAu100g	0.00	0.00	-	0.00	0.00	0.00	-
iAu995	0.00	0.00	-	0.00	0.00	0.00	-
iAu9999	801.48	78.12	-90.25%	15.62	78.02	0.10	780.2:1
上海金SHAU	18,556.00	27,646.00	48.99%	5,529.20	25,146.00	2,500.00	10.06:1
Pt99.95	1,398.00	1,124.00	-19.60%	224.80	728.00	396.00	1.84:1
Ag99.99	14,100.00	6,420.00	-54.47%	1,284.00	4,680.00	1,740.00	2.69:1
Ag(T+D)	15,543,998.00	17,306,046.00	11.34%	3,461,209.20	7,101,955.00	10,204,091.00	1:1.44
询价PAg99.99	19,200.00	287,760.00	1398.75%	57,552.00	284,880.00	2,880.00	98.92:1
询价OAg99.99	0.00	0.00	-	0.00	0.00	0.00	-
上海银SHAG	218,580.00	206,970.00	-5.31%	41,394.00	184,020.00	22,950.00	8.02:1
黄金合计	601,780.20	810,289.56	34.65%	162,057.91	701,563.80	108,725.76	6.45:1
白银合计	15,795,878.00	17,807,196.00	12.73%	3,561,439.20	7,575,535.00	10,231,661.00	1:1.35
铂金合计	1,398.00	1,124.00	-19.60%	224.80	728.00	396.00	1.84:1
总计	16,399,056.20	18,618,609.56	13.53%	3,723,721.91	8,277,826.80	10,340,782.76	1:1.25
成交金额	单位: 万元						
品种	上周	本周	增减	日均成交金额	自营量	代理量	自营:代理
Au99.5	0.00	0.00	-	0.00	0.00	0.00	-
Au99.95	33,554.38	34,773.04	3.63%	6,954.61	23,127.09	11,645.95	1.99:1
Au99.99	3,466,447.63	2,343,581.53	-32.39%	468,716.31	1,497,900.40	845,681.13	1.77:1
Au100g	3,880.52	3,951.14	1.82%	790.23	1,142.16	2,808.98	1:2.46
PGC30g	53.84	147.01	173.05%	29.40	78.29	68.72	1.14:1
Au(T+D)	4,976,141.89	5,539,087.62	11.31%	1,107,817.52	3,443,714.78	2,095,372.84	1.64:1
mAu(T+D)	1,335,694.67	1,884,903.88	41.12%	376,980.78	1,110,454.01	774,449.87	1.43:1
Au(T+N1)	931.55	1,888.79	102.76%	377.76	265.13	1,623.66	1:6.12
Au(T+N2)	1,594.63	7,481.99	369.20%	1,496.40	3,107.21	4,374.78	1:1.41
NYAuTN06	26,416.03	34,180.00	29.39%	6,836.00	27,549.03	6,630.97	4.15:1
NYAuTN12	44,748.05	22,434.60	-49.86%	4,486.92	13,216.75	9,217.85	1.43:1
询价Au9995	661,672.55	4,387,741.70	563.13%	877,548.34	4,387,741.70	0.00	-
询价Au9999	9,670,388.77	13,394,452.39	38.51%	2,678,890.48	13,129,240.11	265,212.28	49.5:1
询价iAu9999	883,497.41	1,476,156.24	67.08%	295,231.25	1,476,156.24	0.00	-
询价iAu995	0.00	0.00	-	0.00	0.00	0.00	-
询价0Au9999	136,394.40	154,921.00	13.58%	30,984.20	154,921.00	0.00	-
询价LAu9995	0.00	0.00	-	0.00	0.00	0.00	-
询价LAu9999	288,000.00	294,360.00	2.21%	58,872.00	294,360.00	0.00	-
iAu100g	0.00	0.00	-	0.00	0.00	0.00	-
iAu995	0.00	0.00	-	0.00	0.00	0.00	-
iAu9999	29,304.94	2,936.48	-89.98%	587.30	2,932.68	3.80	771.76:1
上海金SHAU	683,395.34	1,044,423.06	52.83%	208,884.61	949,823.06	94,600.00	10.04:1
Pt99.95	31,016.28	25,494.81	-17.80%	5,098.96	16,549.85	8,944.95	1.85:1
Ag99.99	6,910.02	3,214.30	-53.48%	642.86	2,341.18	873.13	2.68:1
Ag(T+D)	7,512,185.87	8,698,253.89	15.79%	1,739,650.78	3,568,222.29	5,130,031.60	1:1.44
询价PAg99.99	9,223.87	142,995.59	1450.28%	28,599.12	141,563.84	1,431.74	98.88:1
询价OAg99.99	0.00	0.00	-	0.00	0.00	0.00	-
上海银SHAG	105,875.84	104,163.95	-1.62%	20,832.79	92,564.13	11,599.82	7.98:1
黄金合计	22,242,116.61	30,627,420.45	37.70%	6,125,484.09	26,515,729.62	4,111,690.83	6.45:1
白银合计	7,634,195.59	8,948,627.73	17.22%	1,789,725.55	3,804,691.43	5,143,936.29	1:1.35
铂金合计	31,016.28	25,494.81	-17.80%	5,098.96	16,549.85	8,944.95	1.85:1
总计	29,907,328.48	39,601,542.99	32.41%	7,920,308.60	30,336,970.91	9,264,572.08	3.27:1

PGC30g一周行情

日期	开盘价	最高价	最低价	收盘价	涨跌	涨跌幅	加权平均价	成交量	成交额
11/8	374.00	381.40	374.00	380.90	4.90	1.30%	377.83	0.54	204,030.60
11/9	380.42	383.00	380.42	382.84	1.94	0.51%	382.19	1.74	665,026.80
11/10	382.36	383.44	382.36	383.16	0.32	0.08%	383.07	0.72	275,817.00
11/11	385.00	388.30	385.00	387.95	4.79	1.25%	386.99	0.78	301,857.00
11/12	389.00	389.00	389.00	389.00	1.05	0.27%	389.00	0.06	23,340.00
一周	374.00	389.00	374.00	389.00	13.00	3.46%	382.83	3.84	1,470,071.40

iAu99.99一周行情

日期	开盘价	最高价	最低价	收盘价	涨跌	涨跌幅	加权平均价	成交量	成交额
11/8	368.50	375.00	368.00	374.71	6.21	1.69%	374.71	62.00	23,232,452.00
11/9	373.76	375.05	373.76	374.86	0.15	0.04%	374.64	1.46	546,982.00
11/10	376.27	376.27	375.20	375.36	0.50	0.13%	375.36	0.62	232,725.40
11/11	375.60	382.00	375.60	381.58	6.22	1.66%	380.45	7.30	2,777,324.00
11/12	382.71	382.71	381.50	382.07	0.49	0.13%	382.09	6.74	2,575,303.00
一周	368.50	382.71	368.00	382.07	13.57	3.68%	375.89	78.12	29,364,786.40

Au(T+D)一周行情

日期	开盘价	最高价	最低价	收盘价	涨跌	涨跌幅	加权平均价	成交量	成交额	持仓
11/8	370.00	376.20	368.55	374.41	4.96	1.34%	373.58	35,178.00	13,141,867,780.00	153,754.00
11/9	374.74	376.35	374.37	375.45	1.87	0.50%	375.71	17,940.00	6,740,363,580.00	152,156.00
11/10	375.88	376.95	374.90	375.84	0.13	0.03%	376.13	18,988.00	7,141,969,660.00	150,374.00
11/11	375.89	383.85	375.20	382.25	6.12	1.63%	380.90	55,676.00	21,207,155,220.00	155,480.00
11/12	383.58	383.58	381.80	382.50	1.60	0.42%	382.49	18,718.00	7,159,519,940.00	154,690.00
一周	370.00	383.85	368.55	382.50	13.05	3.53%	378.09	146,500.00	55,390,876,180.00	154,690.00

mAu(T+D)一周行情

日期	开盘价	最高价	最低价	收盘价	涨跌	涨跌幅	加权平均价	成交量	成交额	持仓
11/8	370.10	376.44	368.92	374.74	4.68	1.26%	374.39	15,260.60	5,713,506,832.00	584,666.00
11/9	375.28	376.55	374.20	375.78	1.39	0.37%	375.93	9,043.00	3,399,571,290.00	575,300.00
11/10	375.70	377.10	375.00	375.95	0.02	0.01%	376.41	5,642.00	2,123,708,914.00	551,448.00
11/11	375.95	383.80	375.43	381.71	5.30	1.41%	381.13	13,030.20	4,966,295,532.00	528,460.00
11/12	383.20	383.70	381.80	382.27	1.14	0.30%	382.48	6,917.80	2,645,956,182.00	544,716.00
一周	370.10	383.80	368.92	382.27	12.21	3.30%	377.78	49,893.60	18,849,038,750.00	544,716.00

Ag(T+D)一周行情

日期	开盘价	最高价	最低价	收盘价	涨跌	涨跌幅	加权平均价	成交量	成交额	持仓
11/8	4,871.00	4,990.00	4,838.00	4,964.00	101.00	2.08%	4,930.00	4,221,806.00	20,817,521,076.00	7,182,146.00
11/9	4,965.00	5,000.00	4,955.00	4,975.00	45.00	0.91%	4,979.00	1,627,092.00	8,101,442,560.00	7,043,064.00
11/10	4,978.00	4,985.00	4,915.00	4,972.00	-7.00	-0.14%	4,959.00	2,583,740.00	12,814,066,700.00	6,861,228.00
11/11	4,947.00	5,143.00	4,933.00	5,123.00	164.00	3.31%	5,071.00	6,088,958.00	30,881,519,454.00	6,895,342.00
11/12	5,150.00	5,200.00	5,113.00	5,177.00	106.00	2.09%	5,160.00	2,784,450.00	14,367,989,088.00	6,897,926.00
一周	4,871.00	5,200.00	4,838.00	5,177.00	314.00	6.46%	5,026.14	17,306,046.00	86,982,538,878.00	6,897,926.00

SHAU一周行情

日期	早盘基准价	午盘基准价
11/8	375.25	374.72
11/9	375.95	376.00
11/10	376.52	376.16
11/11	380.29	381.84
11/12	382.44	382.33

SHAG一周行情

日期	早盘基准价	午盘基准价
11/8	4,969.00	4,958.00
11/9	4,979.00	4,979.00
11/10	4,961.00	4,979.00
11/11	5,065.00	5,113.00
11/12	5,164.00	5,183.00

黄金交易量前十名

单位：千克

序号	会员买卖总量前十名			买入量前十名			卖出量前十名		
	会员简称	买卖总量	比重	会员简称	买入量	比重	会员简称	卖出量	比重
1	浙商银行	71,918.50	8.88%	工商银行	47,953.50	11.84%	浙商银行	50,442.90	12.45%
2	中国银行	69,399.86	8.56%	浦发银行	30,672.16	7.57%	中国银行	40,932.81	10.10%
3	浦发银行	65,056.01	8.03%	中国银行	28,467.05	7.03%	浦发银行	34,383.85	8.49%
4	工商银行	63,508.66	7.84%	兴业银行	26,451.30	6.53%	交通银行	22,338.34	5.51%
5	交通银行	38,625.20	4.77%	中国邮储	26,175.69	6.46%	招商银行	20,683.30	5.11%
6	农业银行	36,947.96	4.56%	农业银行	25,615.31	6.32%	平安银行	17,448.24	4.31%
7	招商银行	36,772.00	4.54%	浙商银行	21,475.60	5.30%	工商银行	15,555.16	3.84%
8	中国邮储	36,745.96	4.53%	宁波银行	18,197.98	4.49%	Jump Trading	11,598.00	2.86%
9	兴业银行	34,090.06	4.21%	交通银行	16,286.86	4.02%	宁波银行	11,375.94	2.81%
10	平安银行	30,605.29	3.78%	招商银行	16,088.70	3.97%	华夏银行股份有限公司	11,346.33	2.80%
	合 计	483,669.50	59.69%		257,384.15	63.53%		236,104.87	58.28%

白银交易量前十名

单位：千克

序号	会员买卖总量前十名			买入量前十名			卖出量前十名		
	会员简称	买卖总量	比重	会员简称	买入量	比重	会员简称	卖出量	比重
1	Jump Trading	4,437,254.00	24.92%	Jump Trading	2,218,627.00	24.92%	Jump Trading	2,218,627.00	24.92%
2	工商银行	3,396,401.00	19.07%	工商银行	1,531,676.00	17.20%	工商银行	1,864,725.00	20.94%
3	山金贵金属	1,434,043.00	8.05%	山金贵金属	742,184.00	8.34%	山金贵金属	691,859.00	7.77%
4	浙商银行	826,237.00	4.64%	浙商银行	691,700.00	7.77%	广东明发	306,145.00	3.44%
5	招金集团	585,349.00	3.29%	招金集团	310,774.00	3.49%	招金集团	274,575.00	3.08%
6	山东恒邦	486,619.00	2.73%	山东恒邦	264,909.00	2.98%	中国银行	234,419.00	2.63%
7	中国银行	399,432.00	2.24%	华西黄金	173,254.00	1.95%	山东恒邦	221,710.00	2.49%
8	华西黄金	346,643.00	1.95%	深圳华茂黄金	165,816.00	1.86%	深圳华茂黄金	173,720.00	1.95%
9	深圳华茂黄金	339,536.00	1.91%	中国银行	165,013.00	1.85%	华西黄金	173,389.00	1.95%
10	广东明发	310,136.00	1.74%	浦发银行	156,674.00	1.76%	深圳金融	166,208.00	1.87%
	合 计	12,561,650.00	70.54%		6,420,627.00	72.11%		6,325,377.00	71.04%

铂金交易量前十名

单位：千克

序号	会员买入量前十名		
	会员简称	买入量	比重
1	工商银行	157.00	27.94%
2	上海贺利氏	115.00	20.46%
3	山金贵金属	80.00	14.23%
4	周大福珠宝	62.00	11.03%
5	广东粤宝	48.00	8.54%
6	中国银行	22.00	3.91%
7	有研亿金	22.00	3.91%
8	北京莱百	20.00	3.56%
9	金川铜业	20.00	3.56%
10	深圳翠绿	9.00	1.60%
	合 计	555.00	98.75%

交割情况表

单位：千克

	黄金	白银
本周交割量	172,329.16	695,880.00
本周成交量	288,815.56	17,519,436.00
本周交割比	59.67%	3.97%
累计交割量	6,918,605.12	38,397,810.00
累计成交量	11,918,615.52	1,301,225,738.00
累计交割比	58.05%	2.95%

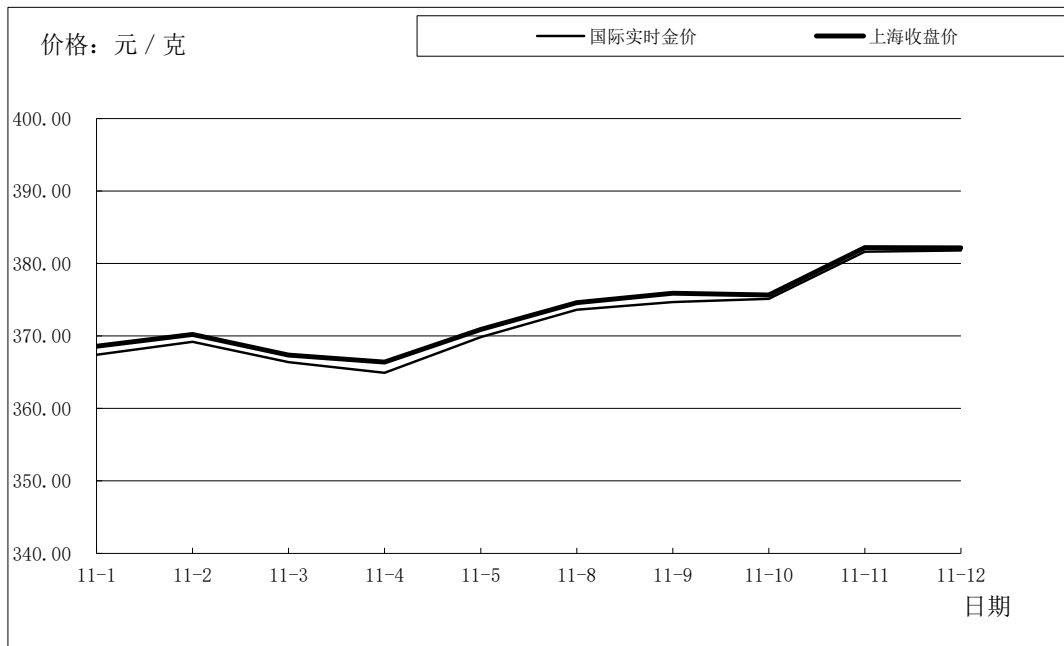
注：交割情况表中，交割量与成交量均不含询价数据

上海黄金交易所指定仓库库存周报

单位：千克

交割品种	上周库存	本周增减	本周库存
白银	2,460,825.00	2,520.00	2,463,345.00

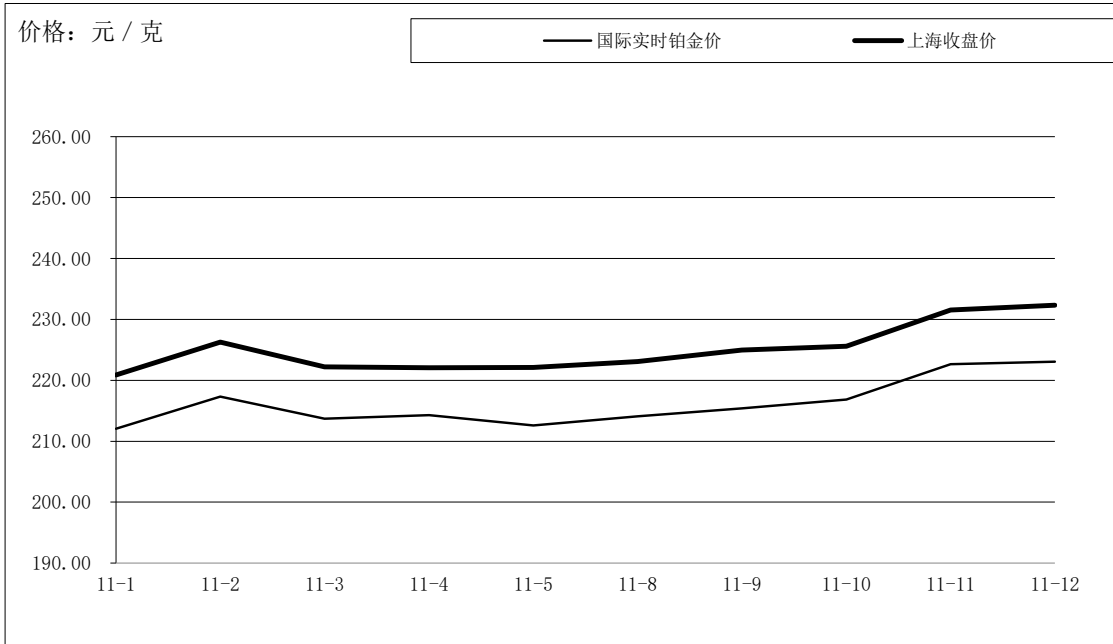
国际金价比较图



单位：元 / 克

日期	国际实时金价	上海收盘价	上海-国际
11-1	367.39	368.58	1.19
11-2	369.22	370.23	1.01
11-3	366.41	367.35	0.94
11-4	364.92	366.40	1.48
11-5	369.87	370.89	1.02
11-8	373.61	374.61	1.00
11-9	374.69	375.89	1.21
11-10	375.15	375.67	0.52
11-11	381.62	382.20	0.58
11-12	381.80	382.15	0.35

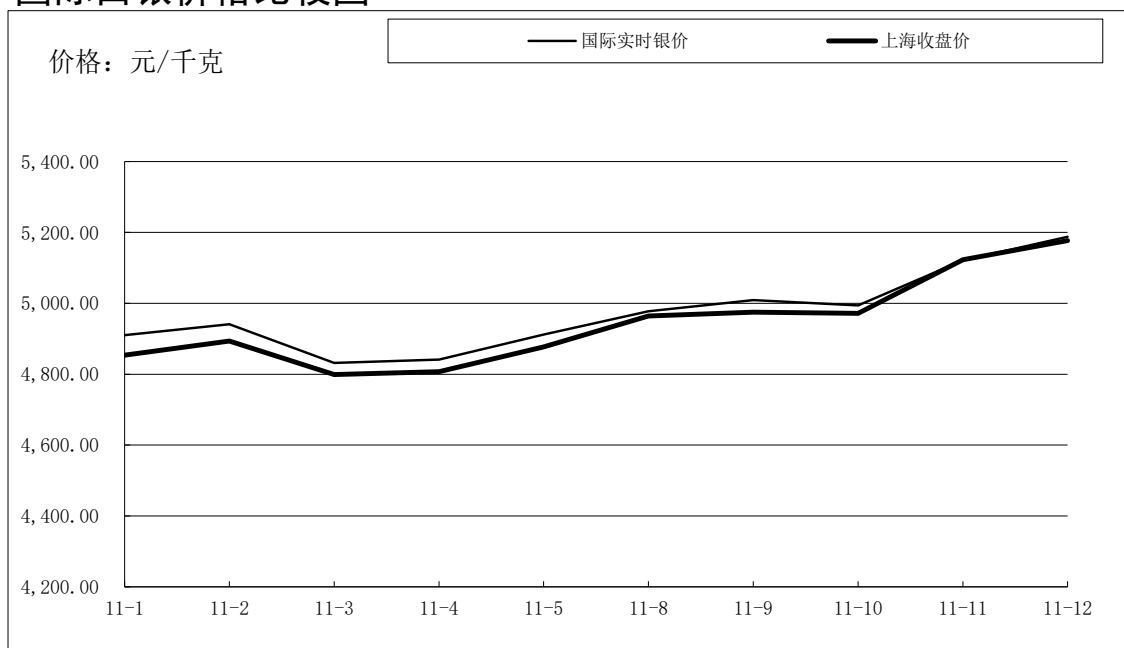
国际铂金价格比较图



单位：元 / 克

日期	国际实时铂金价	上海收盘价	上海-国际
11-1	212.06	220.88	8.82
11-2	217.35	226.26	8.92
11-3	213.72	222.19	8.47
11-4	214.28	222.09	7.81
11-5	212.57	222.10	9.53
11-8	214.10	223.06	8.96
11-9	215.42	224.99	9.57
11-10	216.85	225.62	8.77
11-11	222.65	231.53	8.88
11-12	223.06	232.33	9.27

国际白银价格比较图



单位：元 / 千克

日期	国际实时银价	上海收盘价	上海-国际
11-1	4,910.18	4,854.00	-56.18
11-2	4,941.13	4,894.00	-47.13
11-3	4,831.81	4,799.00	-32.81
11-4	4,841.16	4,807.00	-34.16
11-5	4,911.68	4,877.00	-34.68
11-8	4,977.69	4,964.00	-13.69
11-9	5,009.31	4,975.00	-34.31
11-10	4,994.44	4,972.00	-22.44
11-11	5,121.58	5,123.00	1.42
11-12	5,187.74	5,177.00	-10.74