

行情周报

2021年第40期(总第929期)

10月18日-10月22日

成交量、成交金额情况表

成交量	单位: 千克						
品种	上周	本周	增减	日均成交量	自营量	代理量	自营:代理
Au99.5	0.00	0.00	-	0.00	0.00	0.00	-
Au99.95	1,994.00	1,182.00	-40.72%	236.40	782.00	400.00	1.96:1
Au99.99	80,907.38	86,284.36	6.65%	17,256.87	51,770.74	34,513.62	1.5:1
Au100g	101.40	113.40	11.83%	22.68	41.70	71.70	1:1.72
PGC30g	0.48	1.26	162.50%	0.25	0.84	0.42	2:1
Au(T+D)	126,322.00	106,634.00	-15.59%	21,326.80	63,784.00	42,850.00	1.49:1
mAu(T+D)	38,764.00	31,678.60	-18.28%	6,335.72	18,512.20	13,166.40	1.41:1
Au(T+N1)	16.40	10.20	-37.80%	2.04	0.00	10.20	-
Au(T+N2)	19.80	141.20	613.13%	28.24	67.10	74.10	1:1.1
NYAuTNO6	326.80	265.40	-18.79%	53.08	148.80	116.60	1.28:1
NYAuTN12	613.20	272.20	-55.61%	54.44	124.00	148.20	1:1.2
询价Au9995	3,000.00	29,152.00	871.73%	5,830.40	29,152.00	0.00	-
询价Au9999	355,714.00	411,220.40	15.60%	82,244.08	405,718.40	5,502.00	73.74:1
询价iAu9999	53,756.00	52,982.00	-1.44%	10,596.40	52,982.00	0.00	-
询价iAu995	0.00	0.00	-	0.00	0.00	0.00	-
询价OAU9999	120.00	0.00	-100.00%	0.00	0.00	0.00	-
询价LAU9995	0.00	0.00	-	0.00	0.00	0.00	-
询价LAU9999	0.00	0.00	-	0.00	0.00	0.00	-
iAu100g	1.20	0.00	-100.00%	0.00	0.00	0.00	-
iAu995	0.00	0.00	-	0.00	0.00	0.00	-
iAu9999	5,472.32	7,917.12	44.68%	1,583.42	7,916.90	0.22	35985.91:1
上海金SHAU	23,740.00	29,500.00	24.26%	5,900.00	21,500.00	8,000.00	2.69:1
Pt99.95	1,298.00	1,778.00	36.98%	355.60	1,112.00	666.00	1.67:1
Ag99.99	18,360.00	0.00	-100.00%	0.00	0.00	0.00	-
Ag(T+D)	16,794,398.00	17,286,364.00	2.93%	3,457,272.80	6,877,209.00	10,409,155.00	1:1.51
询价PAg99.99	28,200.00	18,600.00	-34.04%	3,720.00	18,300.00	300.00	61:1
询价OAg99.99	0.00	0.00	-	0.00	0.00	0.00	-
上海银SHAG	204,180.00	194,700.00	-4.64%	38,940.00	168,690.00	26,010.00	6.49:1
黄金合计	690,868.98	757,354.14	9.62%	151,470.83	652,500.68	104,853.46	6.22:1
白银合计	17,045,138.00	17,499,664.00	2.67%	3,499,932.80	7,064,199.00	10,435,465.00	1:1.48
铂金合计	1,298.00	1,778.00	36.98%	355.60	1,112.00	666.00	1.67:1
总计	17,737,304.98	18,258,796.14	2.94%	3,651,759.23	7,717,811.68	10,540,984.46	1:1.37
成交金额	单位: 万元						
品种	上周	本周	增减	日均成交金额	自营量	代理量	自营:代理
Au99.5	0.00	0.00	-	0.00	0.00	0.00	-
Au99.95	73,597.00	43,449.47	-40.96%	8,689.89	28,734.06	14,715.41	1.95:1
Au99.99	3,014,555.72	3,211,283.67	6.53%	642,256.73	1,930,820.67	1,280,462.99	1.51:1
Au100g	3,745.70	4,175.74	11.48%	835.15	1,534.86	2,640.87	1:1.72
PGC30g	17.99	47.07	161.59%	9.41	31.37	15.70	2:1
Au(T+D)	4,664,003.49	3,918,013.97	-15.99%	783,602.79	2,343,391.68	1,574,622.29	1.49:1
mAu(T+D)	1,428,348.71	1,164,487.68	-18.47%	232,897.54	680,669.04	483,818.64	1.41:1
Au(T+N1)	610.19	379.74	-37.77%	75.95	0.00	379.74	-
Au(T+N2)	730.30	5,207.27	613.04%	1,041.45	2,474.58	2,732.69	1:1.1
NYAuTNO6	12,234.39	9,874.58	-19.29%	1,974.92	5,537.11	4,337.47	1.28:1
NYAuTN12	22,747.47	10,028.79	-55.91%	2,005.76	4,569.53	5,459.27	1:1.19
询价Au9995	111,157.80	1,075,186.71	867.26%	215,037.34	1,075,186.71	0.00	-
询价Au9999	13,142,849.18	15,166,787.60	15.40%	3,033,357.52	14,962,321.80	204,465.80	73.18:1
询价iAu9999	1,978,871.21	1,954,005.63	-1.26%	390,801.13	1,954,005.63	0.00	-
询价iAu995	0.00	0.00	-	0.00	0.00	0.00	-
询价OAU9999	4,514.94	0.00	-100.00%	0.00	0.00	0.00	-
询价LAU9995	0.00	0.00	-	0.00	0.00	0.00	-
询价LAU9999	0.00	0.00	-	0.00	0.00	0.00	-
iAu100g	34.80	0.00	-100.00%	0.00	0.00	0.00	-
iAu995	0.00	0.00	-	0.00	0.00	0.00	-
iAu9999	200,746.62	289,815.89	44.37%	57,963.18	289,807.83	8.06	35963.04:1
上海金SHAU	873,162.32	1,084,241.35	24.17%	216,848.27	790,097.35	294,144.00	2.69:1
Pt99.95	28,324.22	38,656.97	36.48%	7,731.39	24,328.71	14,328.26	1.7:1
Ag99.99	8,866.26	0.00	-100.00%	0.00	0.00	0.00	-
Ag(T+D)	8,134,891.67	8,579,548.46	5.47%	1,715,909.69	3,413,288.29	5,166,260.17	1:1.51
询价PAg99.99	13,886.70	9,238.21	-33.47%	1,847.64	9,090.31	147.91	61.46:1
询价OAg99.99	0.00	0.00	-	0.00	0.00	0.00	-
上海银SHAG	98,968.13	96,524.61	-2.47%	19,304.92	83,641.52	12,883.10	6.49:1
黄金合计	25,531,927.83	27,936,985.16	9.42%	5,587,397.03	24,069,182.22	3,867,802.94	6.22:1
白银合计	8,256,612.76	8,685,311.28	5.19%	1,737,062.26	3,506,020.11	5,179,291.17	1:1.48
铂金合计	28,324.22	38,656.97	36.48%	7,731.39	24,328.71	14,328.26	1.7:1
总计	33,816,864.81	36,660,953.42	8.41%	7,332,190.68	27,599,531.03	9,061,422.38	3.05:1

PGC30g一周行情

日期	开盘价	最高价	最低价	收盘价	涨跌	涨跌幅	加权平均价	成交量	成交额
10/18	373.87	373.87	373.47	373.68	-4.72	-1.25%	373.68	0.24	89,685.00
10/19	372.63	373.27	372.63	372.84	-0.84	-0.22%	372.84	0.18	67,111.80
10/20	371.43	372.48	371.43	372.12	-0.72	-0.19%	372.12	0.30	111,637.80
10/21	374.30	374.95	374.30	374.67	2.55	0.69%	374.67	0.24	89,921.40
10/22	374.50	374.50	374.50	374.50	-0.17	-0.05%	374.50	0.30	112,350.00
一周	373.87	374.95	371.43	374.50	-3.90	-1.03%	373.58	1.26	470,706.00

iAu99.99一周行情

日期	开盘价	最高价	最低价	收盘价	涨跌	涨跌幅	加权平均价	成交量	成交额
10/18	367.50	367.50	365.25	365.49	-5.73	-1.54%	366.19	802.72	293,952,114.80
10/19	365.05	366.75	365.05	366.50	1.01	0.28%	366.14	1,221.00	447,060,202.00
10/20	364.60	365.67	363.50	365.42	-1.08	-0.29%	364.88	3,520.62	1,284,638,334.60
10/21	365.80	368.85	365.80	367.16	1.74	0.48%	367.54	1,371.96	504,260,443.20
10/22	367.60	368.60	367.40	368.15	0.99	0.27%	367.94	1,000.82	368,247,822.00
一周	367.50	368.85	363.50	368.15	-3.07	-0.83%	366.06	7,917.12	2,898,158,916.60

Au(T+D)一周行情

日期	开盘价	最高价	最低价	收盘价	涨跌	涨跌幅	加权平均价	成交量	成交额	持仓
10/18	369.41	372.69	366.00	366.21	-6.09	-1.64%	367.65	31,092.00	11,431,220,920.00	153,070.00
10/19	366.21	367.85	365.80	367.73	0.08	0.02%	367.04	12,826.00	4,707,774,320.00	145,194.00
10/20	367.73	368.00	364.12	366.45	-0.59	-0.16%	365.93	26,238.00	9,601,353,800.00	148,304.00
10/21	367.20	368.90	366.60	367.72	1.79	0.49%	368.19	17,562.00	6,466,261,540.00	146,540.00
10/22	366.70	369.80	366.70	369.46	1.27	0.34%	368.65	18,916.00	6,973,529,160.00	147,196.00
一周	369.41	372.69	364.12	369.46	-2.84	-0.76%	367.43	106,634.00	39,180,139,740.00	147,196.00

mAu(T+D)一周行情

日期	开盘价	最高价	最低价	收盘价	涨跌	涨跌幅	加权平均价	成交量	成交额	持仓
10/18	370.20	370.20	366.10	366.30	-5.94	-1.60%	367.60	8,750.60	3,216,743,834.00	509,224.00
10/19	366.00	367.85	365.82	367.52	-0.08	-0.02%	367.09	5,540.60	2,033,952,718.00	505,466.00
10/20	367.45	368.10	364.30	366.60	-0.49	-0.13%	366.05	5,881.40	2,152,910,428.00	502,428.00
10/21	366.99	369.13	366.73	367.90	1.85	0.51%	368.32	5,970.00	2,198,898,492.00	503,536.00
10/22	367.11	370.01	367.10	369.61	1.29	0.35%	368.92	5,536.00	2,042,371,332.00	517,970.00
一周	370.20	370.20	364.30	369.61	-2.63	-0.71%	367.59	31,678.60	11,644,876,804.00	517,970.00

Ag(T+D)一周行情

日期	开盘价	最高价	最低价	收盘价	涨跌	涨跌幅	加权平均价	成交量	成交额	持仓
10/18	4,901.00	4,940.00	4,876.00	4,903.00	-28.00	-0.57%	4,906.00	2,809,590.00	13,786,507,720.00	6,270,494.00
10/19	4,897.00	4,965.00	4,853.00	4,962.00	56.00	1.14%	4,913.00	2,659,254.00	13,065,944,002.00	6,400,796.00
10/20	4,980.00	5,035.00	4,920.00	4,970.00	57.00	1.16%	4,976.00	4,049,146.00	20,151,053,856.00	6,238,614.00
10/21	4,977.00	5,059.00	4,966.00	4,989.00	13.00	0.26%	5,015.00	4,675,800.00	23,449,337,920.00	6,166,390.00
10/22	4,976.00	5,003.00	4,930.00	4,973.00	-42.00	-0.84%	4,961.00	3,092,574.00	15,342,641,098.00	6,201,340.00
一周	4,901.00	5,059.00	4,853.00	4,973.00	42.00	0.85%	4,963.19	17,286,364.00	85,795,484,596.00	6,201,340.00

SHAU一周行情

日期	早盘基准价	午盘基准价
10/18	367.89	366.62
10/19	367.04	367.68
10/20	365.55	366.66
10/21	368.90	368.36
10/22	368.54	369.79

SHAG一周行情

日期	早盘基准价	午盘基准价
10/18	4,922.00	4,908.00
10/19	4,912.00	4,946.00
10/20	4,943.00	4,968.00
10/21	5,041.00	4,995.00
10/22	4,940.00	4,958.00

黄金交易量前十名

单位：千克

序号	会员买卖总量前十名			买入量前十名			卖出量前十名		
	会员简称	买卖总量	比重	会员简称	买入量	比重	会员简称	卖出量	比重
1	中国银行	75,830.17	10.01%	兴业银行	43,375.83	11.45%	中国银行	57,162.63	15.10%
2	工商银行	71,005.83	9.38%	工商银行	39,511.38	10.43%	工商银行	31,494.45	8.32%
3	浙商银行	47,729.30	6.30%	中国邮储	23,260.97	6.14%	浙商银行	28,380.20	7.49%
4	兴业银行	45,733.46	6.04%	农业银行	22,197.70	5.86%	交通银行	24,615.16	6.50%
5	平安银行	40,757.68	5.38%	浙商银行	19,349.10	5.11%	招商银行	21,659.36	5.72%
6	中国邮储	39,293.12	5.19%	平安银行	19,272.77	5.09%	平安银行	21,484.91	5.67%
7	交通银行	38,686.32	5.11%	中国银行	18,667.54	4.93%	中国邮储	16,032.15	4.23%
8	农业银行	35,692.11	4.71%	交通银行	14,071.16	3.72%	农业银行	13,494.41	3.56%
9	招商银行	27,227.56	3.60%	浦发银行	13,145.26	3.47%	宁波银行	11,840.42	3.13%
10	浦发银行	23,996.63	3.17%	民生银行	11,139.04	2.94%	浦发银行	10,851.37	2.87%
	合 计	445,952.18	58.88%		223,990.75	59.15%		237,015.06	62.59%

白银交易量前十名

单位：千克

序号	会员买卖总量前十名			买入量前十名			卖出量前十名		
	会员简称	买卖总量	比重	会员简称	买入量	比重	会员简称	卖出量	比重
1	Jump Trading	4,147,028.00	23.70%	Jump Trading	2,073,514.00	23.70%	Jump Trading	2,073,514.00	23.70%
2	工商银行	2,992,357.00	17.10%	工商银行	1,494,406.00	17.08%	工商银行	1,497,951.00	17.12%
3	山金贵金属	1,437,372.00	8.21%	山金贵金属	661,209.00	7.56%	山金贵金属	776,163.00	8.87%
4	招金集团	773,986.00	4.42%	浙商银行	380,320.00	4.35%	招金集团	421,369.00	4.82%
5	浙商银行	559,066.00	3.19%	招金集团	352,617.00	4.03%	山东恒邦	270,519.00	3.09%
6	山东恒邦	534,494.00	3.05%	山东恒邦	263,975.00	3.02%	上海仟家信	263,574.00	3.01%
7	上海仟家信	526,434.00	3.01%	上海仟家信	262,860.00	3.00%	农业银行	255,998.00	2.93%
8	深圳华茂黄金	434,875.00	2.49%	浦发银行	218,745.00	2.50%	中国银行	235,031.00	2.69%
9	中国银行	432,992.00	2.47%	深圳华茂黄金	216,555.00	2.47%	深圳华茂黄金	218,320.00	2.50%
10	农业银行	372,640.00	2.13%	中国银行	197,961.00	2.26%	深圳金融	187,670.00	2.14%
	合 计	12,211,244.00	69.78%		6,122,162.00	69.97%		6,200,109.00	70.86%

铂金交易量前十名

单位：千克

序号	会员买入量前十名		
	会员简称	买入量	比重
1	中国工美	408.00	45.89%
2	上海贺利氏	143.00	16.09%
3	有研亿金	99.00	11.14%
4	周大福珠宝	71.00	7.99%
5	工商银行	58.00	6.52%
6	广东粤宝	30.00	3.37%
7	深圳翠绿	18.00	2.02%
8	山金贵金属	16.00	1.80%
9	中国银行	11.00	1.24%
10	深圳宝福	10.00	1.12%
	合 计	864.00	97.19%

交割情况表

单位：千克

	黄金	白银
本周交割量	187,709.74	752,550.00
本周成交量	263,999.74	17,481,064.00
本周交割比	71.10%	4.30%
累计交割量	6,429,959.28	36,175,650.00
累计成交量	11,086,676.28	1,251,077,674.00
累计交割比	58.00%	2.89%

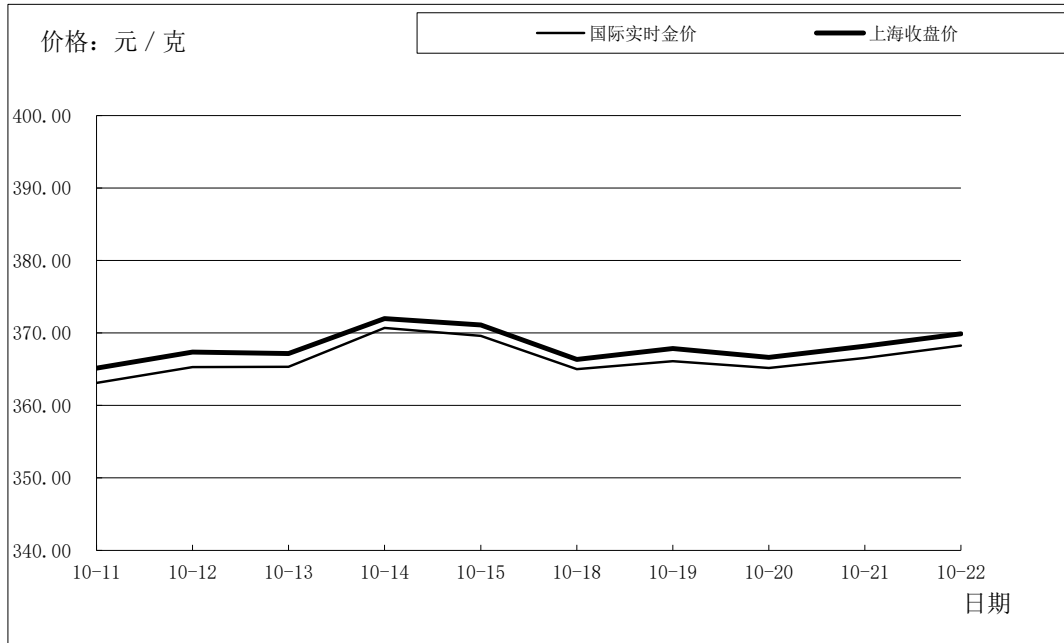
注：交割情况表中，交割量与成交量均不含询价数据

上海黄金交易所指定仓库库存周报

单位：千克

交割品种	上周库存	本周增减	本周库存
白银	2,495,610.00	-50,895.00	2,444,715.00

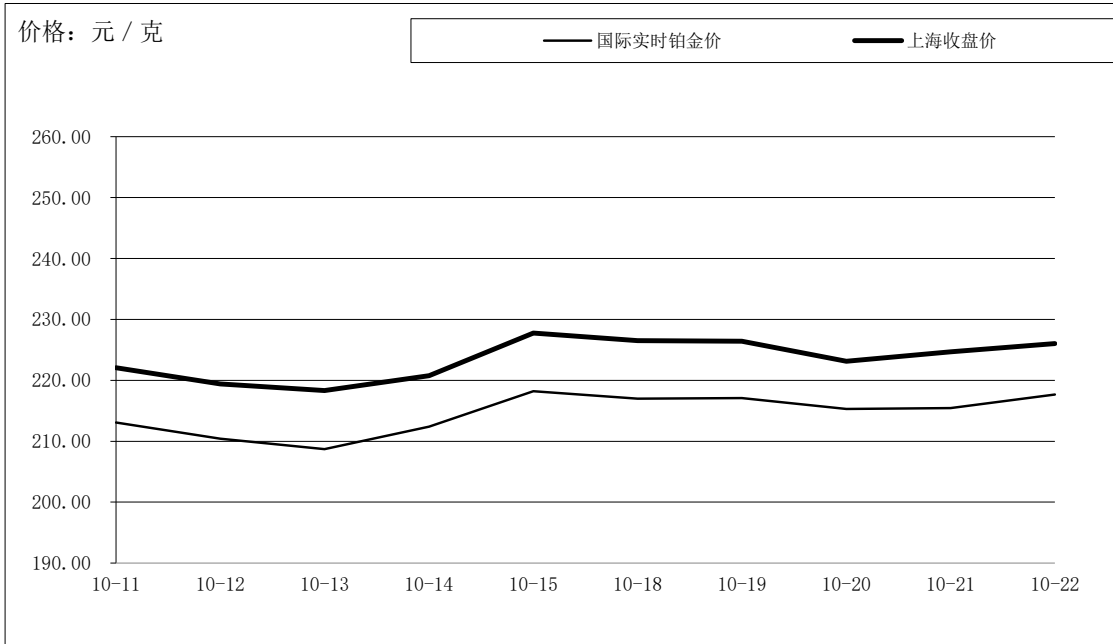
国际金价比较图



单位：元 / 克

日期	国际实时金价	上海收盘价	上海-国际
10-11	363.11	365.15	2.04
10-12	365.31	367.37	2.06
10-13	365.33	367.16	1.83
10-14	370.70	371.99	1.29
10-15	369.59	371.09	1.50
10-18	365.03	366.36	1.33
10-19	366.13	367.87	1.75
10-20	365.17	366.64	1.47
10-21	366.56	368.20	1.64
10-22	368.24	369.89	1.65

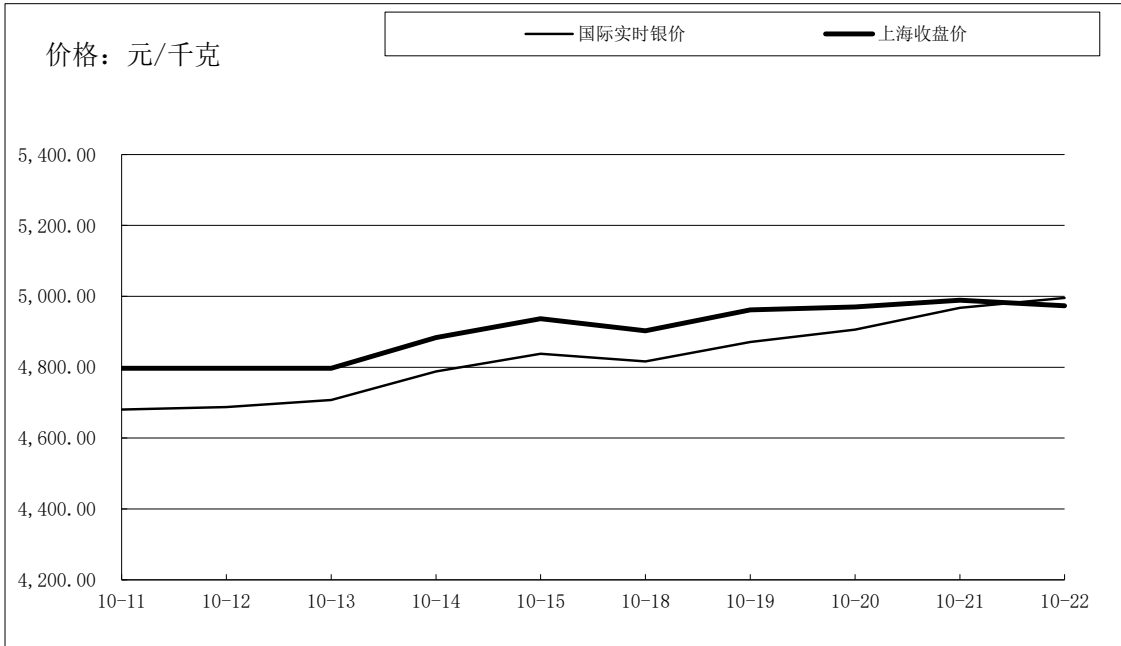
国际铂金价格比较图



单位：元 / 克

日期	国际实时铂金价	上海收盘价	上海-国际
10-11	213.10	222.07	8.98
10-12	210.40	219.41	9.01
10-13	208.71	218.32	9.61
10-14	212.39	220.75	8.36
10-15	218.21	227.76	9.55
10-18	216.97	226.51	9.54
10-19	217.07	226.41	9.34
10-20	215.29	223.15	7.86
10-21	215.42	224.67	9.25
10-22	217.65	226.03	8.38

国际白银价格比较图



单位：元 / 千克

日期	国际实时银价	上海收盘价	上海-国际
10-11	4,680.51	4,797.00	116.49
10-12	4,687.44	4,797.00	109.56
10-13	4,707.50	4,797.00	89.50
10-14	4,787.67	4,884.00	96.33
10-15	4,837.80	4,937.00	99.20
10-18	4,816.02	4,903.00	86.98
10-19	4,871.21	4,962.00	90.79
10-20	4,906.23	4,970.00	63.77
10-21	4,967.43	4,989.00	21.57
10-22	4,995.50	4,973.00	-22.50