

行情周报

2021年第38期(总第927期)
9月27日-10月8日(共5个交易日)
成交量、成交金额情况表

成交量	单位: 千克						
品种	上周	本周	增减	日均成交量	自营量	代理量	自营:代理
Au99.5	0.00	0.00	-	0.00	0.00	0.00	-
Au99.95	1,970.00	2,286.00	16.04%	457.20	1,497.00	789.00	1.9:1
Au99.99	74,918.96	116,120.42	54.99%	23,224.08	72,856.08	43,264.34	1.68:1
Au100g	99.00	173.00	74.75%	34.60	71.90	101.10	1:1.41
PGC30g	0.90	2.04	126.67%	0.41	1.08	0.96	1.13:1
Au(T+D)	63,452.00	97,148.00	53.10%	19,429.60	55,967.00	41,181.00	1.36:1
mAu(T+D)	21,733.20	48,501.20	123.17%	9,700.24	30,735.70	17,765.50	1.73:1
Au(T+N1)	10.00	23.40	134.00%	4.68	0.00	23.40	-
Au(T+N2)	38.80	91.20	135.05%	18.24	15.00	76.20	1:5.08
NYAuTN06	47.80	317.80	564.85%	63.56	194.10	123.70	1.57:1
NYAuTN12	117.60	889.00	655.95%	177.80	636.20	252.80	2.52:1
询价Au9995	6,000.00	5,000.00	-16.67%	1,000.00	5,000.00	0.00	-
询价Au9999	198,255.80	188,891.80	-4.72%	37,778.36	183,519.90	5,371.90	34.16:1
询价iAu9999	40,790.00	28,476.40	-30.19%	5,695.28	28,476.40	0.00	-
询价iAu995	0.00	0.00	-	0.00	0.00	0.00	-
询价OAU9999	0.00	100.00	-	20.00	100.00	0.00	-
询价LAU9995	0.00	0.00	-	0.00	0.00	0.00	-
询价LAU9999	0.00	0.00	-	0.00	0.00	0.00	-
iAu100g	0.00	0.00	-	0.00	0.00	0.00	-
iAu995	0.00	0.00	-	0.00	0.00	0.00	-
iAu9999	8,993.26	12,397.32	37.85%	2,479.46	12,396.70	0.62	19994.68:1
上海金SHAU	8,048.00	12,284.00	52.63%	2,456.80	12,284.00	0.00	-
Pt99.95	868.00	3,338.00	284.56%	667.60	2,648.00	690.00	3.84:1
Ag99.99	780.00	20,250.00	2496.15%	4,050.00	10,590.00	9,660.00	1.1:1
Ag(T+D)	6,951,786.00	16,429,866.00	136.34%	3,285,973.20	6,275,572.00	10,154,294.00	1:1.62
询价PAg99.99	109,200.00	206,040.00	88.68%	41,208.00	152,220.00	53,820.00	2.83:1
询价OAg99.99	0.00	0.00	-	0.00	0.00	0.00	-
上海银SHAG	120,900.00	190,710.00	57.74%	38,142.00	168,765.00	21,945.00	7.69:1
黄金合计	424,475.32	512,701.58	20.78%	102,540.32	403,751.06	108,950.52	3.71:1
白银合计	7,182,666.00	16,846,866.00	134.55%	3,369,373.20	6,607,147.00	10,239,719.00	1:1.55
铂金合计	868.00	3,338.00	284.56%	667.60	2,648.00	690.00	3.84:1
总计	7,608,009.32	17,362,905.58	128.22%	3,472,581.12	7,013,546.06	10,349,359.52	1:1.48
成交金额	单位: 万元						
品种	上周	本周	增减	日均成交金额	自营量	代理量	自营:代理
Au99.5	0.00	0.00	-	0.00	0.00	0.00	-
Au99.95	72,803.78	83,529.95	14.73%	16,705.99	54,693.06	28,836.90	1.9:1
Au99.99	2,803,664.69	4,252,687.74	51.68%	850,537.55	2,667,708.81	1,584,978.93	1.68:1
Au100g	3,659.32	6,341.11	73.29%	1,268.22	2,634.79	3,706.32	1:1.41
PGC30g	33.69	75.90	125.29%	15.18	40.21	35.70	1.13:1
Au(T+D)	2,338,371.58	3,542,202.93	51.48%	708,440.59	2,040,511.86	1,501,691.07	1.36:1
mAu(T+D)	801,701.48	1,771,492.33	120.97%	354,298.47	1,122,903.45	648,588.87	1.73:1
Au(T+N1)	372.16	864.49	132.29%	172.90	0.00	864.49	-
Au(T+N2)	1,431.27	3,311.67	131.38%	662.33	547.40	2,764.28	1:5.05
NYAuTN06	1,789.54	11,761.49	557.24%	2,352.30	7,178.07	4,583.42	1.57:1
NYAuTN12	4,332.05	32,575.79	651.97%	6,515.16	23,325.59	9,250.20	2.52:1
询价Au9995	221,073.50	183,777.30	-16.87%	36,755.46	183,777.30	0.00	-
询价Au9999	7,365,090.84	6,938,305.15	-5.79%	1,387,661.03	6,739,843.39	198,461.76	33.96:1
询价iAu9999	1,503,897.21	1,041,628.71	-30.74%	208,325.74	1,041,628.71	0.00	-
询价iAu995	0.00	0.00	-	0.00	0.00	0.00	-
询价OAU9999	0.00	3,635.00	-	727.00	3,635.00	0.00	-
询价LAU9995	0.00	0.00	-	0.00	0.00	0.00	-
询价LAU9999	0.00	0.00	-	0.00	0.00	0.00	-
iAu100g	0.00	0.00	-	0.00	0.00	0.00	-
iAu995	0.00	0.00	-	0.00	0.00	0.00	-
iAu9999	331,160.97	451,154.25	36.23%	90,230.85	451,131.87	22.38	20159.32:1
上海金SHAU	296,506.54	448,530.33	51.27%	89,706.07	448,530.33	0.00	-
Pt99.95	19,116.70	71,309.29	273.02%	14,261.86	56,613.23	14,696.07	3.85:1
Ag99.99	377.75	9,673.26	2460.73%	1,934.65	5,061.49	4,611.77	1.1:1
Ag(T+D)	3,363,972.97	7,760,437.57	130.69%	1,552,087.51	2,960,182.05	4,800,255.52	1:1.62
询价PAg99.99	52,740.61	99,039.77	87.79%	19,807.95	73,211.15	25,828.61	2.83:1
询价OAg99.99	0.00	0.00	-	0.00	0.00	0.00	-
上海银SHAG	58,411.13	90,166.81	54.37%	18,033.36	79,796.58	10,370.22	7.69:1
黄金合计	15,745,888.61	18,771,874.15	19.22%	3,754,374.83	14,788,089.83	3,983,784.32	3.71:1
白银合计	3,475,502.46	7,959,317.40	129.01%	1,591,863.48	3,118,251.28	4,841,066.13	1:1.55
铂金合计	19,116.70	71,309.29	273.02%	14,261.86	56,613.23	14,696.07	3.85:1
总计	19,240,507.77	26,802,500.84	39.30%	5,360,500.17	17,962,954.34	8,839,546.51	2.03:1

PGC30g一周行情

日期	开盘价	最高价	最低价	收盘价	涨跌	涨跌幅	加权平均价	成交量	成交额
9/27	371.37	374.13	371.37	373.76	0.70	0.19%	373.56	0.72	268,964.40
9/28	371.75	372.76	371.75	372.45	-1.31	-0.35%	372.32	0.48	178,716.60
9/29	369.59	370.00	369.59	369.85	-2.60	-0.70%	369.85	0.18	66,573.60
9/30	368.31	369.00	368.31	368.73	-1.12	-0.30%	368.73	0.30	110,621.40
10/8	373.00	373.00	372.36	372.63	3.90	1.06%	372.69	0.36	134,170.20
一周	371.37	374.13	368.31	372.63	-0.43	-0.12%	372.08	2.04	759,046.20

iAu99.99一周行情

日期	开盘价	最高价	最低价	收盘价	涨跌	涨跌幅	加权平均价	成交量	成交额
9/27	364.61	366.15	364.61	365.68	0.57	0.16%	365.79	3,782.80	1,383,722,449.20
9/28	365.21	365.21	361.75	361.96	-3.72	-1.02%	363.86	4,497.14	1,636,337,309.40
9/29	362.00	362.35	361.01	362.00	0.04	0.01%	362.00	3,192.56	1,155,684,766.40
9/30	361.10	361.65	360.10	360.69	-1.31	-0.36%	361.20	519.50	187,644,032.80
10/8	365.40	365.70	365.20	365.54	4.85	1.34%	365.52	405.32	148,153,943.60
一周	364.61	366.15	360.10	365.54	0.43	0.12%	364.11	12,397.32	4,511,542,501.40

Au(T+D)一周行情

日期	开盘价	最高价	最低价	收盘价	涨跌	涨跌幅	加权平均价	成交量	成交额	持仓
9/27	365.50	367.68	363.73	367.59	1.47	0.40%	365.95	18,884.00	6,910,628,780.00	137,910.00
9/28	366.12	367.31	363.06	364.06	-1.89	-0.52%	365.30	19,898.00	7,268,804,000.00	135,686.00
9/29	362.90	364.39	361.87	363.11	-2.19	-0.60%	363.31	21,332.00	7,750,132,500.00	135,608.00
9/30	363.91	364.05	360.00	362.55	-0.76	-0.21%	362.33	19,964.00	7,233,585,840.00	135,022.00
10/8	366.48	367.10	365.48	365.56	3.23	0.89%	366.65	17,070.00	6,258,878,140.00	136,038.00
一周	365.50	367.68	360.00	365.56	-0.56	-0.15%	364.62	97,148.00	35,422,029,260.00	136,038.00

mAu(T+D)一周行情

日期	开盘价	最高价	最低价	收盘价	涨跌	涨跌幅	加权平均价	成交量	成交额	持仓
9/27	366.00	367.89	364.18	367.57	1.34	0.37%	367.09	10,097.20	3,706,679,768.00	585,136.00
9/28	366.50	367.50	363.40	364.25	-2.84	-0.77%	365.71	13,433.20	4,912,729,194.00	590,960.00
9/29	363.03	364.42	361.99	363.52	-2.19	-0.60%	363.44	7,968.00	2,895,924,248.00	555,790.00
9/30	363.90	364.30	360.93	362.48	-0.96	-0.26%	362.58	8,765.80	3,178,359,430.00	547,862.00
10/8	365.95	367.50	365.21	365.90	3.32	0.92%	366.78	8,237.00	3,021,230,626.00	549,016.00
一周	366.00	367.89	360.93	365.90	-0.33	-0.09%	365.25	48,501.20	17,714,923,266.00	549,016.00

Ag(T+D)一周行情

日期	开盘价	最高价	最低价	收盘价	涨跌	涨跌幅	加权平均价	成交量	成交额	持仓
9/27	4,795.00	4,834.00	4,704.00	4,808.00	-14.00	-0.29%	4,771.00	3,782,844.00	18,051,350,526.00	7,035,326.00
9/28	4,788.00	4,855.00	4,733.00	4,750.00	-21.00	-0.44%	4,793.00	2,758,562.00	13,224,044,628.00	7,015,762.00
9/29	4,715.00	4,795.00	4,694.00	4,722.00	-71.00	-1.48%	4,744.00	3,769,478.00	17,882,809,750.00	6,777,958.00
9/30	4,722.00	4,729.00	4,567.00	4,588.00	-156.00	-3.29%	4,611.00	4,590,166.00	21,166,018,828.00	6,469,882.00
10/8	4,760.00	4,811.00	4,741.00	4,744.00	133.00	2.88%	4,761.00	1,528,816.00	7,280,152,000.00	6,384,338.00
一周	4,795.00	4,855.00	4,567.00	4,744.00	-78.00	-1.62%	4,723.00	16,429,866.00	77,604,375,732.00	6,384,338.00

SHAU一周行情

日期	早盘基准价	午盘基准价
9/27	367.51	367.40
9/28	366.16	364.21
9/29	363.60	363.54
9/30	363.05	361.47
10/8	366.50	366.78

SHAG一周行情

日期	早盘基准价	午盘基准价
9/27	4,806.00	4,807.00
9/28	4,789.00	4,775.00
9/29	4,769.00	4,720.00
9/30	4,587.00	4,591.00
10/8	4,769.00	4,760.00

黄金交易量前十名

单位：千克

序号	会员买卖总量前十名			买入量前十名			卖出量前十名		
	会员简称	买卖总量	比重	会员简称	买入量	比重	会员简称	卖出量	比重
1	工商银行	43,235.99	8.43%	工商银行	23,770.77	9.27%	中国银行	35,378.77	13.80%
2	中国银行	42,092.58	8.21%	民生银行	19,044.33	7.43%	工商银行	19,465.22	7.59%
3	民生银行	28,107.68	5.48%	农业银行	14,307.94	5.58%	浦发银行	13,931.71	5.43%
4	农业银行	23,153.96	4.52%	建设银行	12,989.71	5.07%	平安银行	10,874.64	4.24%
5	平安银行	20,772.76	4.05%	宁波银行	10,425.10	4.07%	宁波银行	9,737.65	3.80%
6	浦发银行	20,309.45	3.96%	平安银行	9,898.12	3.86%	民生银行	9,063.35	3.54%
7	宁波银行	20,162.75	3.93%	大华银行	9,163.94	3.57%	农业银行	8,846.02	3.45%
8	建设银行	17,301.13	3.37%	上海银行	8,526.45	3.33%	Jump Trading	8,386.90	3.27%
9	大华银行	16,990.76	3.31%	Jump Trading	8,382.40	3.27%	大华银行	7,826.82	3.05%
10	Jump Trading	16,769.30	3.27%	交通银行	8,208.47	3.20%	交通银行	7,726.58	3.01%
合 计		248,896.36	48.55%	124,717.23		48.65%	131,237.66		51.19%

白银交易量前十名

单位：千克

序号	会员买卖总量前十名			买入量前十名			卖出量前十名		
	会员简称	买卖总量	比重	会员简称	买入量	比重	会员简称	卖出量	比重
1	Jump Trading	4,103,407.00	24.36%	Jump Trading	2,051,745.00	24.36%	Jump Trading	2,051,662.00	24.36%
2	工商银行	3,131,465.00	18.59%	工商银行	1,497,402.00	17.78%	工商银行	1,634,063.00	19.40%
3	山金贵金属	1,331,301.00	7.90%	山金贵金属	719,300.00	8.54%	山金贵金属	612,001.00	7.27%
4	招金集团	605,203.00	3.59%	招金集团	323,929.00	3.85%	农业银行	391,076.00	4.64%
5	山东恒邦	532,765.00	3.16%	山东恒邦	242,495.00	2.88%	山东恒邦	290,270.00	3.45%
6	农业银行	503,531.00	2.99%	深圳华茂黄金	233,536.00	2.77%	招金集团	281,274.00	3.34%
7	深圳金融	492,144.00	2.92%	深圳金融	233,446.00	2.77%	深圳金融	258,698.00	3.07%
8	深圳华茂黄金	473,642.00	2.81%	中国银行	218,018.00	2.59%	深圳华茂黄金	240,106.00	2.85%
9	中国银行	437,484.00	2.60%	浦发银行	179,782.00	2.13%	中国银行	219,466.00	2.61%
10	华西黄金	300,530.00	1.78%	华西黄金	152,485.00	1.81%	交通银行	152,819.00	1.81%
合 计		11,911,472.00	70.70%	5,852,138.00		69.47%	6,131,435.00		72.79%

铂金交易量前十名

单位：千克

序号	会员买入量前十名		
	会员简称	买入量	比重
1	上海贺利氏	465.00	27.86%
2	中国金币	425.00	25.46%
3	工商银行	262.00	15.70%
4	山金贵金属	169.00	10.13%
5	有研亿金	138.00	8.27%
6	周大福珠宝	56.00	3.36%
7	深圳翠绿	43.00	2.58%
8	广东粤宝	30.00	1.80%
9	中国银行	26.00	1.56%
10	中国黄金	16.00	0.96%
合 计		1,630.00	97.66%

交割情况表

单位：千克

	黄金	白银
本周交割量	225,185.98	708,180.00
本周成交量	290,233.38	16,640,826.00
本周交割比	77.59%	4.26%
累计交割量	6,057,827.96	34,741,260.00
累计成交量	10,544,397.56	1,216,579,672.00
累计交割比	57.45%	2.86%

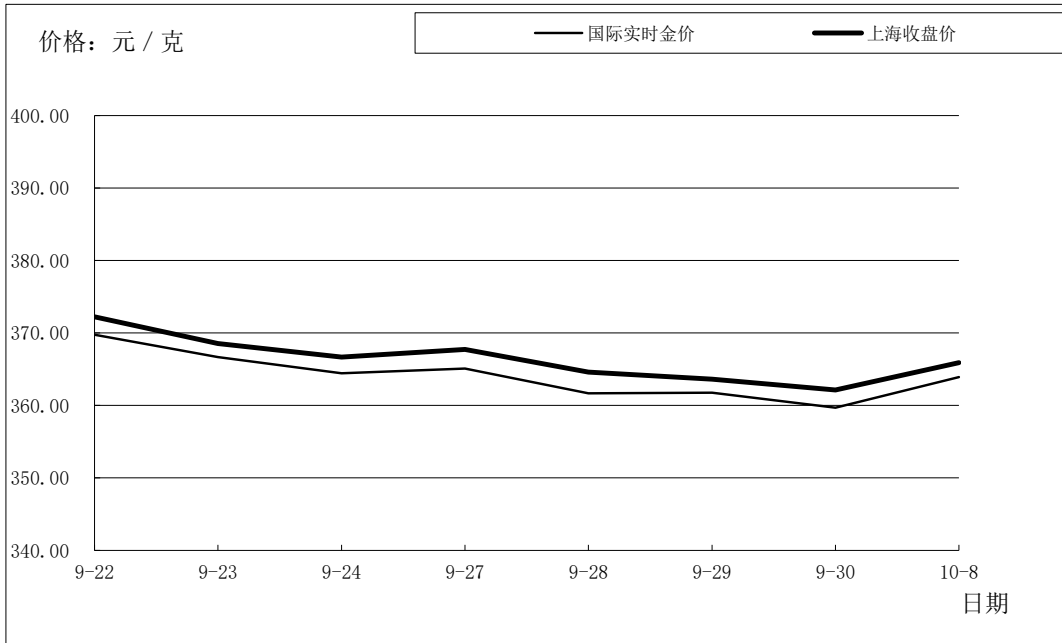
注：交割情况表中，交割量与成交量均不含询价数据

上海黄金交易所指定仓库库存周报

单位：千克

交割品种	上周库存	本周增减	本周库存
白银	2,545,635.00	-11,775.00	2,533,860.00

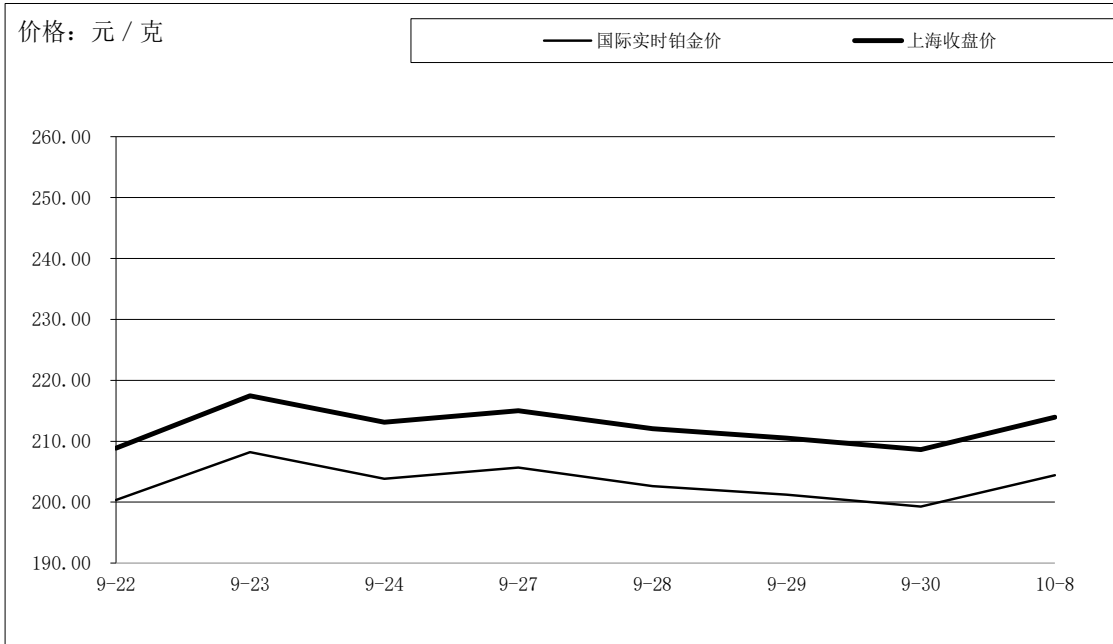
国际金价比较图



单位：元 / 克

日期	国际实时金价	上海收盘价	上海-国际
9-22	369.76	372.23	2.47
9-23	366.68	368.54	1.86
9-24	364.46	366.69	2.23
9-27	365.08	367.74	2.66
9-28	361.70	364.62	2.92
9-29	361.78	363.64	1.86
9-30	359.69	362.14	2.45
10-8	363.91	365.90	1.99

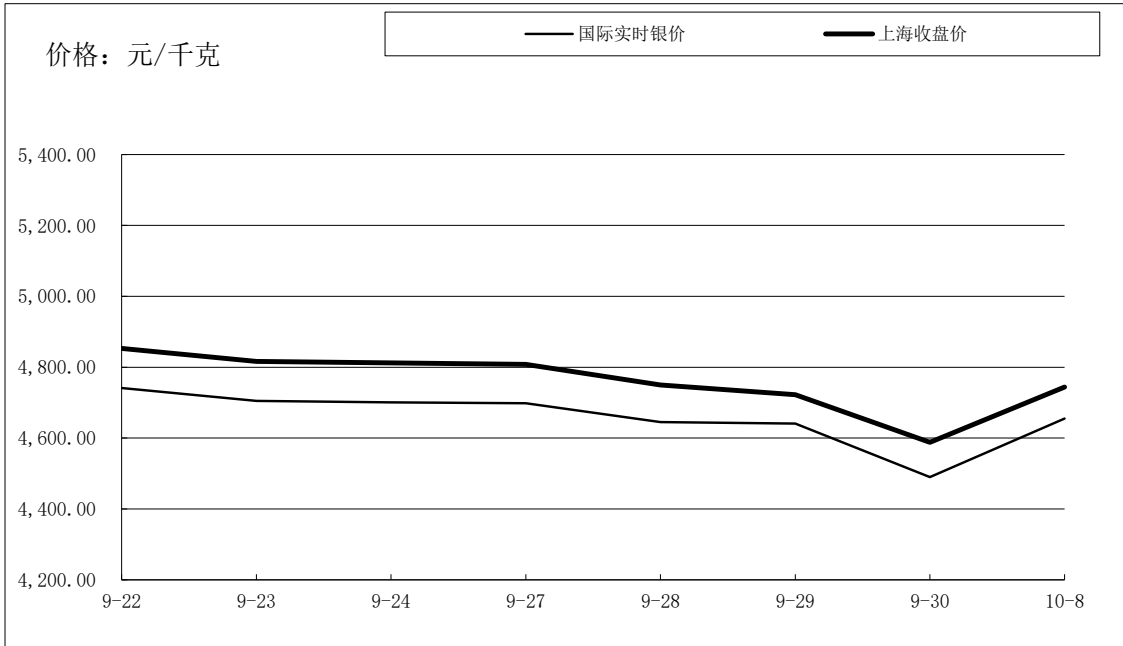
国际铂金价格比较图



单位：元 / 克

日期	国际实时铂金价	上海收盘价	上海-国际
9-22	200.38	208.89	8.51
9-23	208.21	217.46	9.25
9-24	203.84	213.13	9.29
9-27	205.65	215.03	9.38
9-28	202.63	212.05	9.42
9-29	201.25	210.50	9.25
9-30	199.28	208.63	9.35
10-8	204.43	213.95	9.52

国际白银价格比较图



单位：元 / 千克

日期	国际实时银价	上海收盘价	上海-国际
9-22	4,741.31	4,853.00	111.69
9-23	4,705.23	4,816.00	110.77
9-24	4,700.94	4,812.00	111.06
9-27	4,698.58	4,808.00	109.42
9-28	4,644.81	4,750.00	105.19
9-29	4,640.82	4,722.00	81.19
9-30	4,489.93	4,588.00	98.07
10-8	4,654.71	4,744.00	89.29