

行情周报

2021年第37期(总第926期)

9月22日-9月24日

成交量、成交金额情况表

成交量	单位: 千克						
品种	上周	本周	增减	日均成交量	自营量	代理量	自营:代理
Au99.5	0.00	0.00	-	0.00	0.00	0.00	-
Au99.95	2,976.00	1,970.00	-33.80%	656.67	1,416.00	554.00	2.56:1
Au99.99	79,524.10	74,918.96	-5.79%	24,972.99	48,307.15	26,611.81	1.82:1
Au100g	109.80	99.00	-9.84%	33.00	40.00	59.00	1:1.48
PGC30g	1.74	0.90	-48.28%	0.30	0.63	0.27	2.33:1
Au(T+D)	113,988.00	63,452.00	-44.33%	21,150.67	37,545.00	25,907.00	1.45:1
mAu(T+D)	36,428.20	21,733.20	-40.34%	7,244.40	11,857.00	9,876.20	1.2:1
Au(T+N1)	15.60	10.00	-35.90%	3.33	0.00	10.00	-
Au(T+N2)	380.60	38.80	-89.81%	12.93	5.50	33.30	1:6.05
NYAuTN06	201.40	47.80	-76.27%	15.93	24.60	23.20	1.06:1
NYAuTN12	275.40	117.60	-57.30%	39.20	68.40	49.20	1.39:1
询价Au9995	5,000.00	6,000.00	20.00%	2,000.00	6,000.00	0.00	-
询价Au9999	281,597.40	198,255.80	-29.60%	66,085.27	196,487.80	1,768.00	111.14:1
询价iAu9999	52,370.00	40,790.00	-22.11%	13,596.67	40,790.00	0.00	-
询价iAu995	0.00	0.00	-	0.00	0.00	0.00	-
询价OAU9999	6,400.00	0.00	-100.00%	0.00	0.00	0.00	-
询价LAU9995	0.00	0.00	-	0.00	0.00	0.00	-
询价LAU9999	0.00	0.00	-	0.00	0.00	0.00	-
iAu100g	0.00	0.00	-	0.00	0.00	0.00	-
iAu995	100.00	0.00	-100.00%	0.00	0.00	0.00	-
iAu9999	10,652.08	8,993.26	-15.57%	2,997.75	8,993.26	0.00	-
上海金SHAU	20,526.00	8,048.00	-60.79%	2,682.67	8,048.00	0.00	-
Pt99.95	2,888.00	868.00	-69.94%	289.33	621.00	247.00	2.51:1
Ag99.99	0.00	780.00	-	260.00	390.00	390.00	1:1
Ag(T+D)	18,423,956.00	6,951,786.00	-62.27%	2,317,262.00	2,768,528.00	4,183,258.00	1:1.51
询价PAg99.99	148,140.00	109,200.00	-26.29%	36,400.00	69,600.00	39,600.00	1.76:1
询价OAg99.99	0.00	0.00	-	0.00	0.00	0.00	-
上海银SHAG	254,550.00	120,900.00	-52.50%	40,300.00	107,610.00	13,290.00	8.1:1
黄金合计	610,546.32	424,475.32	-30.48%	141,491.77	359,583.34	64,891.98	5.54:1
白银合计	18,826,646.00	7,182,666.00	-61.85%	2,394,222.00	2,946,128.00	4,236,538.00	1:1.44
铂金合计	2,888.00	868.00	-69.94%	289.33	621.00	247.00	2.51:1
总计	19,440,080.32	7,608,009.32	-60.86%	2,536,003.11	3,306,332.34	4,301,676.98	1:1.3
成交金额	单位: 万元						
品种	上周	本周	增减	日均成交金额	自营量	代理量	自营:代理
Au99.5	0.00	0.00	-	0.00	0.00	0.00	-
Au99.95	114,028.76	72,803.78	-36.15%	24,267.93	52,344.31	20,459.47	2.56:1
Au99.99	2,962,294.34	2,803,664.69	-5.35%	934,554.90	1,806,907.85	996,756.83	1.81:1
Au100g	4,073.37	3,659.32	-10.16%	1,219.77	1,477.98	2,181.34	1:1.48
PGC30g	65.44	33.69	-48.52%	11.23	23.59	10.10	2.34:1
Au(T+D)	4,225,764.64	2,338,371.58	-44.66%	779,457.19	1,383,510.78	954,860.80	1.45:1
mAu(T+D)	1,351,451.05	801,701.48	-40.68%	267,233.83	437,026.73	364,674.75	1.2:1
Au(T+N1)	584.02	372.16	-36.28%	124.05	0.00	372.16	-
Au(T+N2)	14,157.71	1,431.27	-89.89%	477.09	201.40	1,229.87	1:6.11
NYAuTN06	7,573.46	1,789.54	-76.37%	596.51	920.21	869.33	1.06:1
NYAuTN12	10,226.77	4,332.05	-57.64%	1,444.02	2,517.89	1,814.16	1.39:1
询价Au9995	185,984.10	221,073.50	18.87%	73,691.17	221,073.50	0.00	-
询价Au9999	10,552,536.94	7,365,090.84	-30.21%	2,455,030.28	7,298,635.85	66,455.00	109.83:1
询价iAu9999	1,964,092.30	1,503,897.21	-23.43%	501,299.07	1,503,897.21	0.00	-
询价iAu995	0.00	0.00	-	0.00	0.00	0.00	-
询价OAU9999	236,800.00	0.00	-100.00%	0.00	0.00	0.00	-
询价LAU9995	0.00	0.00	-	0.00	0.00	0.00	-
询价LAU9999	0.00	0.00	-	0.00	0.00	0.00	-
iAu100g	0.00	0.00	-	0.00	0.00	0.00	-
iAu995	3,698.60	0.00	-100.00%	0.00	0.00	0.00	-
iAu9999	393,743.55	331,160.97	-15.89%	110,386.99	331,160.97	0.00	-
上海金SHAU	762,509.22	296,506.54	-61.11%	98,835.51	296,506.54	0.00	-
Pt99.95	61,064.52	19,116.70	-68.69%	6,372.23	13,544.20	5,572.51	2.43:1
Ag99.99	0.00	377.75	-	125.92	188.88	188.88	1:1
Ag(T+D)	9,196,022.16	3,363,972.97	-63.42%	1,121,324.32	1,339,579.74	2,024,393.23	1:1.51
询价PAg99.99	73,575.80	52,740.61	-28.32%	17,580.20	33,661.12	19,079.50	1.76:1
询价OAg99.99	0.00	0.00	-	0.00	0.00	0.00	-
上海银SHAG	127,227.80	58,411.13	-54.09%	19,470.38	51,989.11	6,422.01	8.1:1
黄金合计	22,789,584.28	15,745,888.61	-30.91%	5,248,629.54	13,336,204.81	2,409,683.80	5.53:1
白银合计	9,396,825.77	3,475,502.46	-63.01%	1,158,500.82	1,425,418.85	2,050,083.61	1:1.44
铂金合计	61,064.52	19,116.70	-68.69%	6,372.23	13,544.20	5,572.51	2.43:1
总计	32,247,474.56	19,240,507.77	-40.33%	6,413,502.59	14,775,167.85	4,465,339.92	3.31:1

PGC30g一周行情

日期	开盘价	最高价	最低价	收盘价	涨跌	涨跌幅	加权平均价	成交量	成交额
9/22	378.08	378.08	377.65	377.87	4.65	1.25%	377.87	0.18	68,017.80
9/23	374.61	375.09	371.90	373.56	-4.31	-1.14%	373.73	0.36	134,545.20
9/24	373.86	373.86	372.80	373.06	-0.50	-0.13%	373.19	0.36	134,349.60
一周	378.08	378.08	371.90	373.06	-0.16	-0.04%	374.35	0.90	336,912.60

iAu99.99一周行情

日期	开盘价	最高价	最低价	收盘价	涨跌	涨跌幅	加权平均价	成交量	成交额
9/22	371.00	371.00	369.75	370.30	3.64	0.99%	370.55	4,796.24	1,776,025,304.00
9/23	367.50	367.85	367.10	367.43	-2.87	-0.78%	367.46	2,078.20	763,659,660.00
9/24	364.00	366.00	363.70	365.11	-2.32	-0.63%	364.31	2,118.82	771,924,738.20
一周	371.00	371.00	363.70	365.11	-1.55	-0.42%	366.98	8,993.26	3,311,609,702.20

Au(T+D)一周行情

日期	开盘价	最高价	最低价	收盘价	涨跌	涨跌幅	加权平均价	成交量	成交额	持仓
9/22	370.20	372.30	370.20	371.54	4.91	1.34%	371.58	14,566.00	5,412,450,320.00	137,192.00
9/23	370.31	372.86	367.94	368.38	-3.20	-0.86%	369.14	24,092.00	8,893,494,660.00	137,598.00
9/24	369.03	369.90	364.66	366.19	-2.95	-0.80%	366.12	24,794.00	9,077,770,800.00	139,854.00
一周	370.20	372.86	364.66	366.19	-0.44	-0.12%	368.53	63,452.00	23,383,715,780.00	139,854.00

mAu(T+D)一周行情

日期	开盘价	最高价	最低价	收盘价	涨跌	涨跌幅	加权平均价	成交量	成交额	持仓
9/22	369.65	372.51	369.65	371.91	4.86	1.32%	371.85	7,419.00	2,758,789,190.00	622,898.00
9/23	370.95	373.28	368.10	368.59	-3.26	-0.88%	369.37	5,048.20	1,864,673,950.00	597,494.00
9/24	369.57	370.00	365.14	366.56	-2.81	-0.76%	366.23	9,266.00	3,393,551,610.00	588,350.00
一周	369.65	373.28	365.14	366.56	-0.49	-0.13%	368.88	21,733.20	8,017,014,750.00	588,350.00

Ag(T+D)一周行情

日期	开盘价	最高价	最低价	收盘价	涨跌	涨跌幅	加权平均价	成交量	成交额	持仓
9/22	4,780.00	4,886.00	4,775.00	4,853.00	-12.00	-0.25%	4,848.00	1,651,112.00	8,005,431,950.00	6,864,768.00
9/23	4,832.00	4,927.00	4,790.00	4,816.00	-32.00	-0.66%	4,843.00	3,348,874.00	16,220,968,494.00	6,869,966.00
9/24	4,828.00	4,850.00	4,802.00	4,812.00	-31.00	-0.64%	4,822.00	1,951,800.00	9,413,329,212.00	6,883,468.00
一周	4,780.00	4,927.00	4,775.00	4,812.00	-53.00	-1.09%	4,839.01	6,951,786.00	33,639,729,656.00	6,883,468.00

SHAU一周行情

日期	早盘基准价	午盘基准价
9/22	371.98	371.74
9/23	368.68	368.74
9/24	365.47	366.46

SHAG一周行情

日期	早盘基准价	午盘基准价
9/22	4,841.00	4,858.00
9/23	4,819.00	4,815.00
9/24	4,817.00	4,829.00

黄金交易量前十名

单位：千克

序号	会员买卖总量前十名			买入量前十名			卖出量前十名		
	会员简称	买卖总量	比重	会员简称	买入量	比重	会员简称	卖出量	比重
1	中国银行	38,173.22	8.99%	工商银行	16,942.11	7.98%	中国银行	25,533.81	12.03%
2	工商银行	29,221.48	6.88%	平安银行	12,854.17	6.06%	招商银行	18,095.16	8.53%
3	平安银行	24,669.07	5.81%	中国银行	12,639.41	5.96%	工商银行	12,279.37	5.79%
4	宁波银行	19,924.68	4.69%	宁波银行	9,803.66	4.62%	平安银行	11,814.90	5.57%
5	招商银行	18,463.66	4.35%	农业银行	8,334.30	3.93%	宁波银行	10,121.02	4.77%
6	农业银行	16,793.30	3.96%	华夏银行股份有限公司	8,202.64	3.86%	兴业银行	9,211.59	4.34%
7	兴业银行	15,655.94	3.69%	建设银行	8,112.07	3.82%	交通银行	8,580.96	4.04%
8	交通银行	15,320.40	3.61%	民生银行	8,105.92	3.82%	农业银行	8,459.00	3.99%
9	民生银行	14,980.00	3.53%	交通银行	6,739.44	3.18%	中行自贸区	7,967.06	3.75%
10	浙商银行	14,127.54	3.33%	浙商银行	6,535.42	3.08%	大华新加坡	7,760.10	3.66%
	合计	207,329.29	48.84%		98,269.14	46.30%		119,822.97	56.46%

白银交易量前十名

单位：千克

序号	会员买卖总量前十名			买入量前十名			卖出量前十名		
	会员简称	买卖总量	比重	会员简称	买入量	比重	会员简称	卖出量	比重
1	Jump Trading	1,741,087.00	24.24%	Jump Trading	870,502.00	24.24%	Jump Trading	870,585.00	24.24%
2	工商银行	1,238,364.00	17.24%	工商银行	625,414.00	17.41%	工商银行	612,950.00	17.07%
3	山金贵金属	465,954.00	6.49%	山金贵金属	260,585.00	7.26%	山金贵金属	205,369.00	5.72%
4	山东恒邦	304,426.00	4.24%	山东恒邦	165,929.00	4.62%	山东恒邦	138,497.00	3.86%
5	招金集团	245,352.00	3.42%	招金集团	139,502.00	3.88%	深圳华茂黄金	122,203.00	3.40%
6	深圳华茂黄金	241,606.00	3.36%	深圳华茂黄金	119,403.00	3.32%	招金集团	105,850.00	2.95%
7	深圳金融	209,832.00	2.92%	深圳金融	107,521.00	2.99%	深圳金融	102,311.00	2.85%
8	浦发银行	190,488.00	2.65%	华西黄金	96,638.00	2.69%	浦发银行	94,979.00	2.64%
9	中国银行	167,650.00	2.33%	浦发银行	95,509.00	2.66%	中国银行	85,371.00	2.38%
10	华西黄金	157,363.00	2.19%	中国银行	82,279.00	2.29%	农业银行	84,422.00	2.35%
	合计	4,962,122.00	69.08%		2,563,282.00	71.37%		2,422,537.00	67.46%

铂金交易量前十名

单位：千克

序号	会员买入量前十名		
	会员简称	买入量	比重
1	上海贺利氏	132.00	30.41%
2	山金贵金属	73.00	16.82%
3	有研亿金	59.00	13.59%
4	中博世金	55.00	12.67%
5	工商银行	24.00	5.53%
6	北京莱百	20.00	4.61%
7	周大福珠宝	20.00	4.61%
8	中国银行	11.00	2.53%
9	深圳翠绿	10.00	2.30%
10	老庙黄金	9.00	2.07%
	合计	413.00	95.16%

交割情况表

单位：千克

	黄金	白银
本周交割量	132,177.12	458,880.00
本周成交量	179,429.52	7,073,466.00
本周交割比	73.67%	6.49%
累计交割量	5,832,641.98	34,033,080.00
累计成交量	10,254,164.18	1,199,938,846.00
累计交割比	56.88%	2.84%

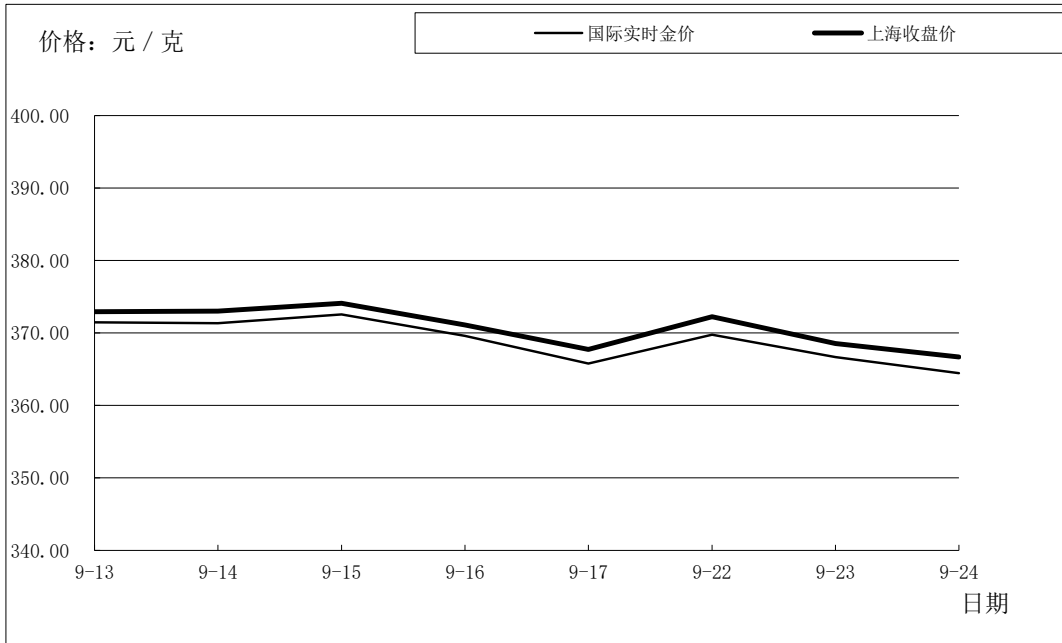
注：交割情况表中，交割量与成交量均不含询价数据

上海黄金交易所指定仓库库存周报

单位：千克

交割品种	上周库存	本周增减	本周库存
白银	2,568,615.00	-22,980.00	2,545,635.00

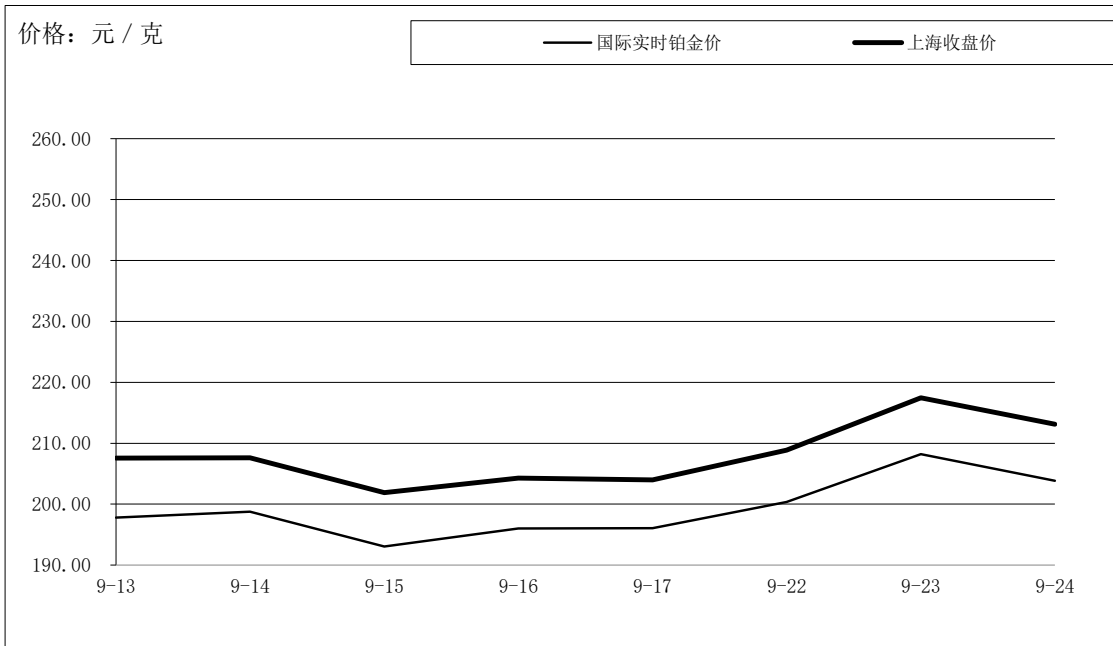
国际金价比较图



单位：元 / 克

日期	国际实时金价	上海收盘价	上海-国际
9-13	371.48	372.95	1.47
9-14	371.36	373.00	1.64
9-15	372.56	374.10	1.54
9-16	369.62	371.09	1.47
9-17	365.80	367.73	1.93
9-22	369.76	372.23	2.47
9-23	366.68	368.54	1.86
9-24	364.46	366.69	2.23

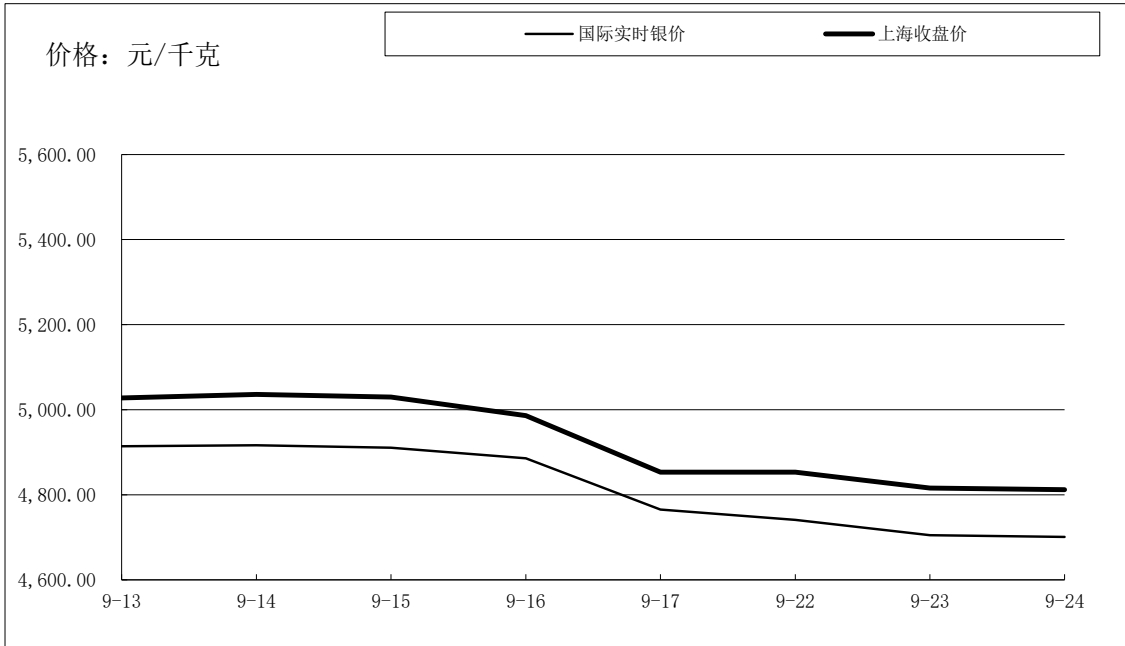
国际铂金价格比较图



单位：元 / 克

日期	国际实时铂金价	上海收盘价	上海-国际
9-13	197.82	207.54	9.72
9-14	198.75	207.62	8.87
9-15	193.05	201.89	8.84
9-16	196.01	204.29	8.28
9-17	196.04	204.00	7.96
9-22	200.38	208.89	8.51
9-23	208.21	217.46	9.25
9-24	203.84	213.13	9.29

国际白银价格比较图



单位：元 / 千克

日期	国际实时银价	上海收盘价	上海-国际
9-13	4,914.46	5,028.00	113.54
9-14	4,916.45	5,036.00	119.55
9-15	4,910.95	5,030.00	119.05
9-16	4,885.71	4,986.00	100.29
9-17	4,765.41	4,853.00	87.59
9-22	4,741.31	4,853.00	111.69
9-23	4,705.23	4,816.00	110.77
9-24	4,700.94	4,812.00	111.06