

# 行情周报

2021年第36期(总第925期)

9月13日-9月17日

成交量、成交金额情况表

成交量	单位: 千克						
品种	上周	本周	增减	日均成交量	自营量	代理量	自营:代理
Au99.5	0.00	0.00	-	0.00	0.00	0.00	-
Au99.95	1,412.00	2,976.00	110.76%	595.20	1,834.00	1,142.00	1.61:1
Au99.99	69,503.50	79,524.10	14.42%	15,904.82	52,935.22	26,588.88	1.99:1
Au100g	103.20	109.80	6.40%	21.96	40.60	69.20	1:1.7
PGC30g	5.46	1.74	-68.13%	0.35	1.35	0.39	3.46:1
Au(T+D)	122,908.00	113,988.00	-7.26%	22,797.60	55,964.00	58,024.00	1:1.04
mAu(T+D)	33,797.60	36,428.20	7.78%	7,285.64	20,581.00	15,847.20	1.3:1
Au(T+N1)	25.40	15.60	-38.58%	3.12	0.10	15.50	1:155
Au(T+N2)	251.80	380.60	51.15%	76.12	5.20	375.40	1:72.19
NYAuTN06	209.80	201.40	-4.00%	40.28	114.60	86.80	1.32:1
NYAuTN12	222.20	275.40	23.94%	55.08	112.40	163.00	1:1.45
询价Au9995	9,000.00	5,000.00	-44.44%	1,000.00	5,000.00	0.00	-
询价Au9999	316,273.80	281,597.40	-10.96%	56,319.48	280,107.40	1,490.00	187.99:1
询价iAu9999	13,586.00	52,370.00	285.47%	10,474.00	52,370.00	0.00	-
询价iAu995	0.00	0.00	-	0.00	0.00	0.00	-
询价0Au9999	4,000.00	6,400.00	60.00%	1,280.00	6,400.00	0.00	-
询价LAu9995	0.00	0.00	-	0.00	0.00	0.00	-
询价LAu9999	10,000.00	0.00	-100.00%	0.00	0.00	0.00	-
iAu100g	0.00	0.00	-	0.00	0.00	0.00	-
iAu995	0.00	100.00	-	20.00	100.00	0.00	-
iAu9999	14,975.42	10,652.08	-28.87%	2,130.42	10,651.80	0.28	38042.14:1
上海金SHAU	22,746.00	20,526.00	-9.76%	4,105.20	20,526.00	0.00	-
Pt99.95	2,956.00	2,888.00	-2.30%	577.60	1,739.00	1,149.00	1.51:1
Ag99.99	1,200.00	0.00	-100.00%	0.00	0.00	0.00	-
Ag(T+D)	18,845,796.00	18,423,956.00	-2.24%	3,684,791.20	6,462,613.00	11,961,343.00	1:1.85
询价PAg99.99	70,260.00	148,140.00	110.85%	29,628.00	147,840.00	300.00	492.8:1
询价0Ag99.99	0.00	0.00	-	0.00	0.00	0.00	-
上海银SHAG	236,220.00	254,550.00	7.76%	50,910.00	226,110.00	28,440.00	7.95:1
黄金合计	619,020.18	610,546.32	-1.37%	122,109.26	506,743.67	103,802.65	4.88:1
白银合计	19,153,476.00	18,826,646.00	-1.71%	3,765,329.20	6,836,563.00	11,990,083.00	1:1.75
铂金合计	2,956.00	2,888.00	-2.30%	577.60	1,739.00	1,149.00	1.51:1
总计	19,775,452.18	19,440,080.32	-1.70%	3,888,016.06	7,345,045.67	12,095,034.65	1:1.65
成交金额	单位: 万元						
品种	上周	本周	增减	日均成交金额	自营量	代理量	自营:代理
Au99.5	0.00	0.00	-	0.00	0.00	0.00	-
Au99.95	53,032.58	114,028.76	115.02%	22,805.75	70,860.75	43,168.02	1.64:1
Au99.99	2,633,083.84	2,962,294.34	12.50%	592,458.87	1,970,446.55	991,847.79	1.99:1
Au100g	3,881.36	4,073.37	4.95%	814.67	1,505.51	2,567.86	1:1.71
PGC30g	207.48	65.44	-68.46%	13.09	50.84	14.60	3.48:1
Au(T+D)	4,621,621.08	4,225,764.64	-8.57%	845,152.93	2,074,175.49	2,151,589.14	1:1.04
mAu(T+D)	1,270,770.83	1,351,451.05	6.35%	270,290.21	763,393.66	588,057.39	1.3:1
Au(T+N1)	964.11	584.02	-39.42%	116.80	3.70	580.32	1:156.84
Au(T+N2)	9,488.14	14,157.71	49.21%	2,831.54	194.98	13,962.73	1:71.61
NYAuTN06	8,037.43	7,573.46	-5.77%	1,514.69	4,311.18	3,262.28	1.32:1
NYAuTN12	8,406.62	10,226.77	21.65%	2,045.35	4,174.04	6,052.73	1:1.45
询价Au9995	339,626.60	185,984.10	-45.24%	37,196.82	185,984.10	0.00	-
询价Au9999	11,926,267.41	10,552,536.94	-11.52%	2,110,507.39	10,496,288.71	56,248.23	186.61:1
询价iAu9999	514,821.43	1,964,092.30	281.51%	392,818.46	1,964,092.30	0.00	-
询价iAu995	0.00	0.00	-	0.00	0.00	0.00	-
询价0Au9999	131,200.00	236,800.00	80.49%	47,360.00	236,800.00	0.00	-
询价LAu9995	0.00	0.00	-	0.00	0.00	0.00	-
询价LAu9999	374,000.00	0.00	-100.00%	0.00	0.00	0.00	-
iAu100g	0.00	0.00	-	0.00	0.00	0.00	-
iAu995	0.00	3,698.60	-	739.72	3,698.60	0.00	-
iAu9999	562,873.00	393,743.55	-30.05%	78,748.71	393,733.14	10.41	37823.31:1
上海金SHAU	855,634.39	762,509.22	-10.88%	152,501.84	762,509.22	0.00	-
Pt99.95	64,044.31	61,064.52	-4.65%	12,212.90	36,593.76	24,470.75	1.5:1
Ag99.99	634.44	0.00	-100.00%	0.00	0.00	0.00	-
Ag(T+D)	9,737,033.13	9,196,022.16	-5.56%	1,839,204.43	3,223,395.89	5,972,626.28	1:1.85
询价PAg99.99	36,243.94	73,575.80	103.00%	14,715.16	73,424.39	151.41	484.94:1
询价0Ag99.99	0.00	0.00	-	0.00	0.00	0.00	-
上海银SHAG	122,071.37	127,227.80	4.22%	25,445.56	112,976.07	14,251.73	7.93:1
黄金合计	23,313,916.29	22,789,584.28	-2.25%	4,557,916.86	18,932,222.78	3,857,361.50	4.91:1
白银合计	9,895,982.88	9,396,825.77	-5.04%	1,879,365.15	3,409,796.35	5,987,029.42	1:1.76
铂金合计	64,044.31	61,064.52	-4.65%	12,212.90	36,593.76	24,470.75	1.5:1
总计	33,273,943.48	32,247,474.56	-3.08%	6,449,494.91	22,378,612.89	9,868,861.67	2.27:1

**Au99.95一周行情**

日期	开盘价	最高价	最低价	收盘价	涨跌	涨跌幅	加权平均价	成交量	成交额
9/13	373.80	373.80	372.00	372.33	-2.05	-0.55%	372.86	304.00	113,350,200.00
9/14	373.00	392.70	372.50	372.91	0.58	0.16%	375.04	268.00	100,512,460.00
9/15	372.00	375.40	372.00	374.46	1.55	0.42%	374.75	550.00	206,114,320.00
9/16	373.00	373.30	370.55	370.92	-3.54	-0.95%	371.79	1,164.00	466,247,820.00
9/17	367.50	367.60	362.35	367.01	-3.91	-1.05%	366.83	690.00	254,062,820.00
一周	373.80	392.70	362.35	367.01	-7.37	-1.97%	371.97	2,976.00	1,140,287,620.00

**Au99.99一周行情**

日期	开盘价	最高价	最低价	收盘价	涨跌	涨跌幅	加权平均价	成交量	成交额
9/13	374.80	374.80	371.80	372.95	-1.14	-0.30%	372.57	16,904.86	6,301,382,821.00
9/14	373.00	373.79	372.05	373.00	0.05	0.01%	372.97	12,393.68	4,660,528,916.60
9/15	373.00	375.50	371.40	374.10	1.10	0.29%	374.52	12,418.86	4,685,288,349.80
9/16	374.80	375.30	370.00	371.09	-3.01	-0.80%	372.13	15,658.50	5,844,484,183.60
9/17	370.00	370.00	364.20	367.73	-3.36	-0.91%	367.12	22,148.20	8,131,259,122.40
一周	374.80	375.50	364.20	367.73	-6.36	-1.70%	371.20	79,524.10	29,622,943,393.40

**Pt99.95一周行情**

日期	开盘价	最高价	最低价	收盘价	涨跌	涨跌幅	加权平均价	成交量	成交额
9/13	211.00	211.65	207.00	207.54	-5.01	-2.36%	208.64	1,076.00	231,345,260.00
9/14	208.88	208.93	207.60	207.62	0.08	0.04%	208.31	660.00	144,469,900.00
9/15	205.40	206.00	201.47	201.89	-5.73	-2.76%	202.87	554.00	112,391,100.00
9/16	201.00	206.62	201.00	204.29	2.40	1.19%	204.39	350.00	71,842,660.00
9/17	203.50	204.67	202.50	204.00	-0.29	-0.14%	204.01	248.00	50,596,260.00
一周	211.00	211.65	201.00	204.00	-8.55	-4.02%	206.27	2,888.00	610,645,180.00

**Au100g一周行情**

日期	开盘价	最高价	最低价	收盘价	涨跌	涨跌幅	加权平均价	成交量	成交额
9/13	372.51	373.54	372.00	373.20	-2.26	-0.60%	372.71	16.00	5,963,508.00
9/14	373.00	373.80	372.63	373.72	0.52	0.14%	373.45	19.60	7,319,792.00
9/15	376.00	376.00	374.76	375.94	2.22	0.59%	375.90	4.40	1,653,980.00
9/16	375.20	375.20	371.90	372.17	-3.77	-1.00%	373.07	28.00	10,445,988.00
9/17	372.69	372.69	365.67	369.59	-2.58	-0.69%	367.23	41.80	15,350,402.00
一周	372.51	376.00	365.67	369.59	-5.87	-1.56%	370.98	109.80	40,733,670.00

**Ag99.99一周行情**

日期	开盘价	最高价	最低价	收盘价	涨跌	涨跌幅	加权平均价	成交量	成交额
9/13	-	-	-	-	-	-	-	-	-
9/14	-	-	-	-	-	-	-	-	-
9/15	-	-	-	-	-	-	-	-	-
9/16	-	-	-	-	-	-	-	-	-
9/17	-	-	-	-	-	-	-	-	-
一周	-	-	-	-	-	-	-	-	-

**iAu100g一周行情**

日期	开盘价	最高价	最低价	收盘价	涨跌	涨跌幅	加权平均价	成交量	成交额
9/13	-	-	-	-	-	-	-	-	-
9/14	-	-	-	-	-	-	-	-	-
9/15	-	-	-	-	-	-	-	-	-
9/16	-	-	-	-	-	-	-	-	-
9/17	-	-	-	-	-	-	-	-	-
一周	-	-	-	-	-	-	-	-	-

**iAu99.5一周行情**

日期	开盘价	最高价	最低价	收盘价	涨跌	涨跌幅	加权平均价	成交量	成交额
9/13	-	-	-	-	-	-	-	-	-
9/14	-	-	-	-	-	-	-	-	-
9/15	-	-	-	-	-	-	-	-	-
9/16	369.86	369.86	369.86	369.86	132.06	55.53%	369.86	100.00	36,986,000.00
9/17	-	-	-	-	-	-	-	-	-
一周	369.86	369.86	369.86	369.86	132.06	55.53%	369.86	100.00	36,986,000.00

PGC30g一周行情

日期	开盘价	最高价	最低价	收盘价	涨跌	涨跌幅	加权平均价	成交量	成交额
9/13	377.81	379.00	377.81	378.98	-0.20	-0.05%	378.63	0.60	227,182.20
9/14	378.22	378.91	378.22	378.56	-0.42	-0.11%	378.56	0.12	45,427.80
9/15	380.75	380.75	380.75	380.75	2.19	0.58%	380.75	0.12	45,690.00
9/16	379.10	379.10	379.10	379.10	-1.65	-0.43%	379.10	0.06	22,746.00
9/17	374.38	374.38	372.40	373.22	-5.88	-1.55%	373.09	0.84	313,398.00
一周	377.81	380.75	372.40	373.22	-5.96	-1.57%	376.12	1.74	654,444.00

iAu99.99一周行情

日期	开盘价	最高价	最低价	收盘价	涨跌	涨跌幅	加权平均价	成交量	成交额
9/13	370.70	372.50	370.70	372.07	-1.41	-0.38%	371.46	380.84	141,467,389.00
9/14	372.00	372.25	371.50	371.75	-0.32	-0.09%	371.94	1,760.44	654,793,957.00
9/15	373.75	374.15	373.00	373.15	1.40	0.38%	373.87	1,319.90	493,479,685.00
9/16	371.50	372.00	369.70	370.07	-3.08	-0.83%	370.90	3,628.70	1,345,905,919.20
9/17	365.15	366.70	364.50	366.66	-3.41	-0.92%	365.44	3,562.20	1,301,788,538.00
一周	370.70	374.15	364.50	366.66	-6.82	-1.83%	369.64	10,652.08	3,937,435,488.20

Au(T+D)一周行情

日期	开盘价	最高价	最低价	收盘价	涨跌	涨跌幅	加权平均价	成交量	成交额	持仓
9/13	373.22	373.50	370.88	372.33	-1.04	-0.28%	372.25	25,110.00	9,347,332,120.00	139,944.00
9/14	372.58	373.90	371.57	372.80	0.55	0.15%	372.71	10,556.00	3,934,399,460.00	137,444.00
9/15	370.98	375.38	370.51	374.00	1.29	0.35%	373.68	20,280.00	7,578,319,160.00	137,786.00
9/16	374.33	374.80	370.32	370.99	-2.69	-0.72%	371.82	22,622.00	8,411,410,880.00	139,986.00
9/17	368.55	368.80	363.80	367.71	-4.11	-1.11%	366.63	35,420.00	12,986,184,740.00	139,892.00
一周	373.22	375.38	363.80	367.71	-5.66	-1.52%	370.72	113,988.00	42,257,646,360.00	139,892.00

mAu(T+D)一周行情

日期	开盘价	最高价	最低价	收盘价	涨跌	涨跌幅	加权平均价	成交量	成交额	持仓
9/13	373.21	373.60	371.31	372.34	-1.35	-0.36%	372.54	7,003.80	2,609,224,930.00	562,182.00
9/14	372.66	374.10	371.80	372.81	0.27	0.07%	372.91	4,652.20	1,734,878,878.00	575,348.00
9/15	371.80	375.55	370.81	374.05	1.14	0.31%	374.08	6,037.00	2,258,335,406.00	563,872.00
9/16	374.30	375.09	370.65	371.10	-2.98	-0.80%	372.04	7,060.60	2,626,837,752.00	573,518.00
9/17	368.97	369.30	364.02	367.85	-4.19	-1.13%	367.05	11,674.60	4,285,233,524.00	604,572.00
一周	373.21	375.55	364.02	367.85	-5.84	-1.56%	370.99	36,428.20	13,514,510,490.00	604,572.00

Ag(T+D)一周行情

日期	开盘价	最高价	最低价	收盘价	涨跌	涨跌幅	加权平均价	成交量	成交额	持仓
9/13	5,121.00	5,127.00	5,016.00	5,028.00	-100.00	-1.95%	5,064.00	3,821,566.00	19,353,946,498.00	6,862,768.00
9/14	5,024.00	5,067.00	4,975.00	5,036.00	-28.00	-0.55%	5,026.00	2,974,430.00	14,949,548,126.00	6,989,182.00
9/15	5,000.00	5,075.00	4,990.00	5,030.00	4.00	0.08%	5,036.00	3,228,310.00	16,259,638,550.00	6,952,522.00
9/16	5,037.00	5,056.00	4,976.00	4,986.00	-50.00	-0.99%	5,021.00	3,381,502.00	16,981,005,656.00	6,863,830.00
9/17	4,934.00	4,944.00	4,808.00	4,853.00	-168.00	-3.35%	4,865.00	5,018,148.00	24,416,082,806.00	6,811,762.00
一周	5,121.00	5,127.00	4,808.00	4,853.00	-275.00	-5.36%	4,991.34	18,423,956.00	91,960,221,636.00	6,811,762.00

SHAU一周行情

日期	早盘基准价	午盘基准价
9/13	372.19	372.50
9/14	372.93	372.86
9/15	374.98	374.09
9/16	372.55	371.03
9/17	366.27	367.26

SHAG一周行情

日期	早盘基准价	午盘基准价
9/13	5,042.00	5,038.00
9/14	5,037.00	5,036.00
9/15	5,051.00	5,028.00
9/16	5,044.00	4,989.00
9/17	4,838.00	4,854.00

### 黄金交易量前十名

单位：千克

序号	会员买卖总量前十名			买入量前十名			卖出量前十名		
	会员简称	买卖总量	比重	会员简称	买入量	比重	会员简称	卖出量	比重
1	中国银行	57,624.76	9.44%	工商银行	45,445.80	14.89%	中国银行	45,137.77	14.79%
2	工商银行	54,551.33	8.93%	兴业银行	21,504.22	7.04%	浦发银行	20,827.55	6.82%
3	兴业银行	31,856.42	5.22%	宁波银行	16,237.41	5.32%	平安银行	16,258.58	5.33%
4	宁波银行	30,510.77	5.00%	华夏银行股份有限公司	14,302.46	4.69%	招商银行	14,731.99	4.83%
5	浦发银行	29,713.22	4.87%	中国银行	12,486.99	4.09%	华夏银行股份有限公司	14,601.20	4.78%
6	华夏银行股份有限公司	28,903.66	4.73%	交通银行	11,768.17	3.85%	宁波银行	14,273.36	4.68%
7	交通银行	23,320.01	3.82%	农业银行	11,231.33	3.68%	浙商银行	12,246.70	4.01%
8	农业银行	22,938.07	3.76%	Jump Trading	9,719.70	3.18%	农业银行	11,706.74	3.83%
9	平安银行	21,611.68	3.54%	浦发银行	8,885.67	2.91%	交通银行	11,551.84	3.78%
10	Jump Trading	19,443.70	3.18%	浙商银行	6,976.90	2.29%	兴业银行	10,352.20	3.39%
	合 计	320,473.62	52.49%		158,558.65	51.94%		171,687.93	56.24%

### 白银交易量前十名

单位：千克

序号	会员买卖总量前十名			买入量前十名			卖出量前十名		
	会员简称	买卖总量	比重	会员简称	买入量	比重	会员简称	卖出量	比重
1	工商银行	4,078,803.00	21.67%	工商银行	2,181,504.00	23.17%	Jump Trading	1,898,154.00	20.16%
2	Jump Trading	3,796,308.00	20.16%	Jump Trading	1,898,154.00	20.16%	工商银行	1,897,299.00	20.16%
3	山金贵金属	1,220,201.00	6.48%	山金贵金属	619,337.00	6.58%	浙商银行	664,361.00	7.06%
4	浙商银行	716,589.00	3.81%	深圳金融	341,298.00	3.63%	山金贵金属	600,864.00	6.38%
5	招金集团	637,327.00	3.39%	中国银行	330,719.00	3.51%	招金集团	329,045.00	3.50%
6	深圳金融	624,708.00	3.32%	招金集团	308,282.00	3.27%	山东恒邦	292,419.00	3.11%
7	山东恒邦	575,357.00	3.06%	浦发银行	307,179.00	3.26%	深圳金融	283,410.00	3.01%
8	中国银行	552,300.00	2.93%	山东恒邦	282,938.00	3.01%	宁波银行	279,248.00	2.97%
9	上海仟家信	511,474.00	2.72%	上海仟家信	255,436.00	2.71%	上海仟家信	256,038.00	2.72%
10	深圳华茂黄金	505,584.00	2.69%	深圳华茂黄金	254,483.00	2.70%	深圳华茂黄金	251,101.00	2.67%
	合 计	13,218,651.00	70.21%		6,779,330.00	72.02%		6,751,939.00	71.73%

### 铂金交易量前十名

单位：千克

序号	会员买入量前十名		
	会员简称	买入量	比重
1	工商银行	610.00	42.24%
2	中国工美	208.00	14.40%
3	山金贵金属	139.00	9.63%
4	有研亿金	91.00	6.30%
5	上海贺利氏	87.00	6.02%
6	贵研金属	59.00	4.09%
7	周大福珠宝	45.00	3.12%
8	老凤祥	43.00	2.98%
9	广东粤宝	25.00	1.73%
10	深圳翠绿	24.00	1.66%
	合 计	1,331.00	92.17%

**交割情况表**

单位：千克

	黄金	白银
本周交割量	173,029.72	1,410,960.00
本周成交量	265,178.92	18,678,506.00
本周交割比	65.25%	7.55%
累计交割量	5,700,464.86	33,574,200.00
累计成交量	10,074,734.66	1,192,865,380.00
累计交割比	56.58%	2.81%

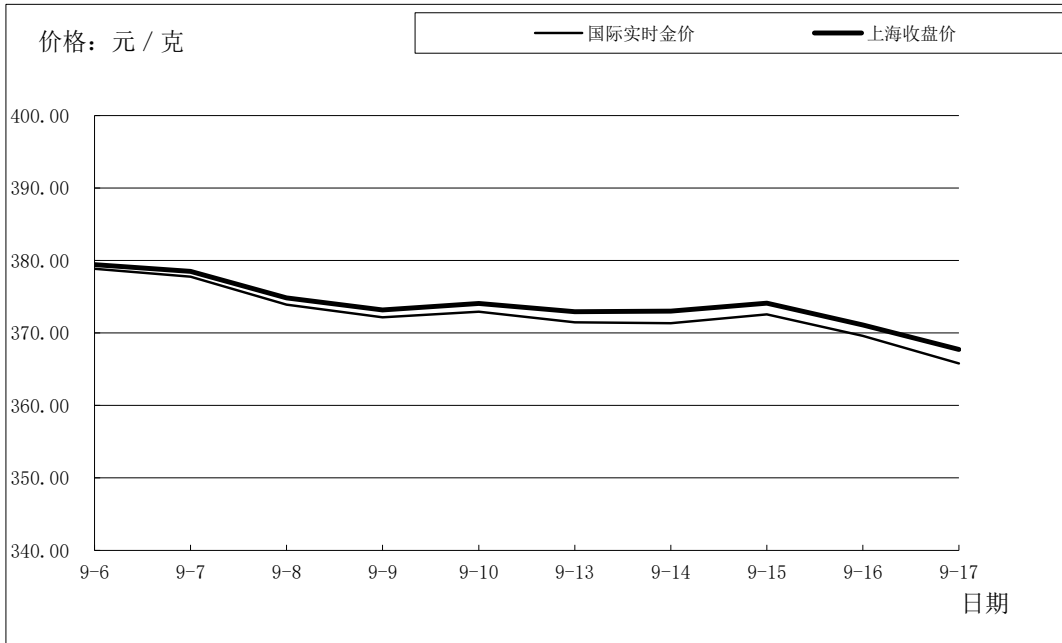
注：交割情况表中，交割量与成交量均不含询价数据

**上海黄金交易所指定仓库库存周报**

单位：千克

交割品种	上周库存	本周增减	本周库存
白银	2,604,510.00	-35,895.00	2,568,615.00

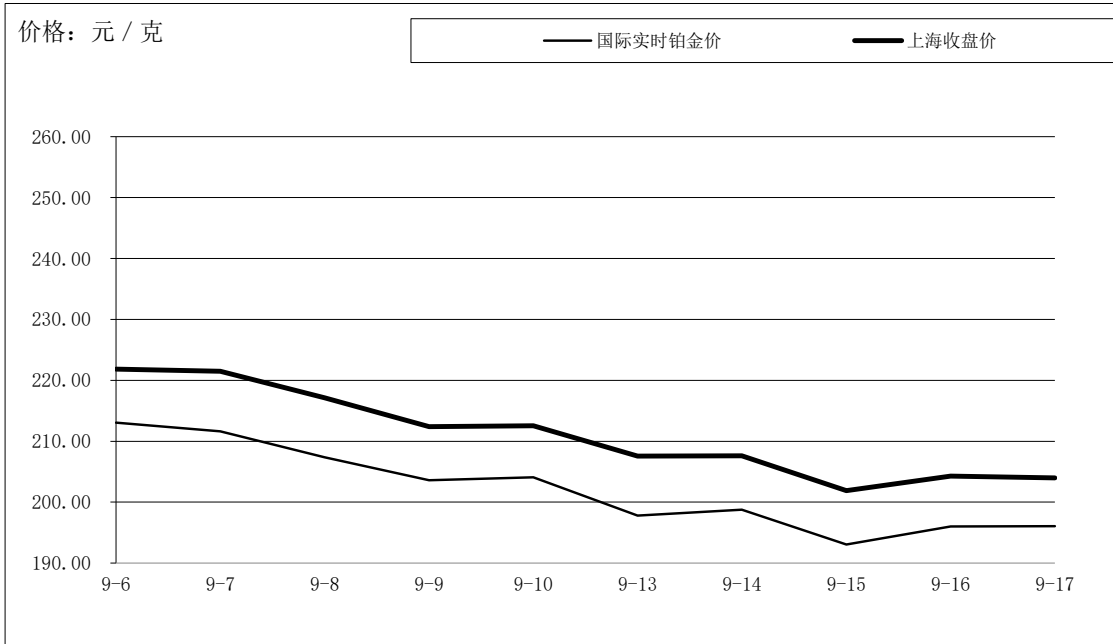
## 国际金价比较图



单位：元 / 克

日期	国际实时金价	上海收盘价	上海-国际
9-6	378.86	379.43	0.57
9-7	377.78	378.50	0.72
9-8	373.91	374.85	0.94
9-9	372.15	373.17	1.02
9-10	372.93	374.09	1.16
9-13	371.48	372.95	1.47
9-14	371.36	373.00	1.64
9-15	372.56	374.10	1.54
9-16	369.62	371.09	1.47
9-17	365.80	367.73	1.93

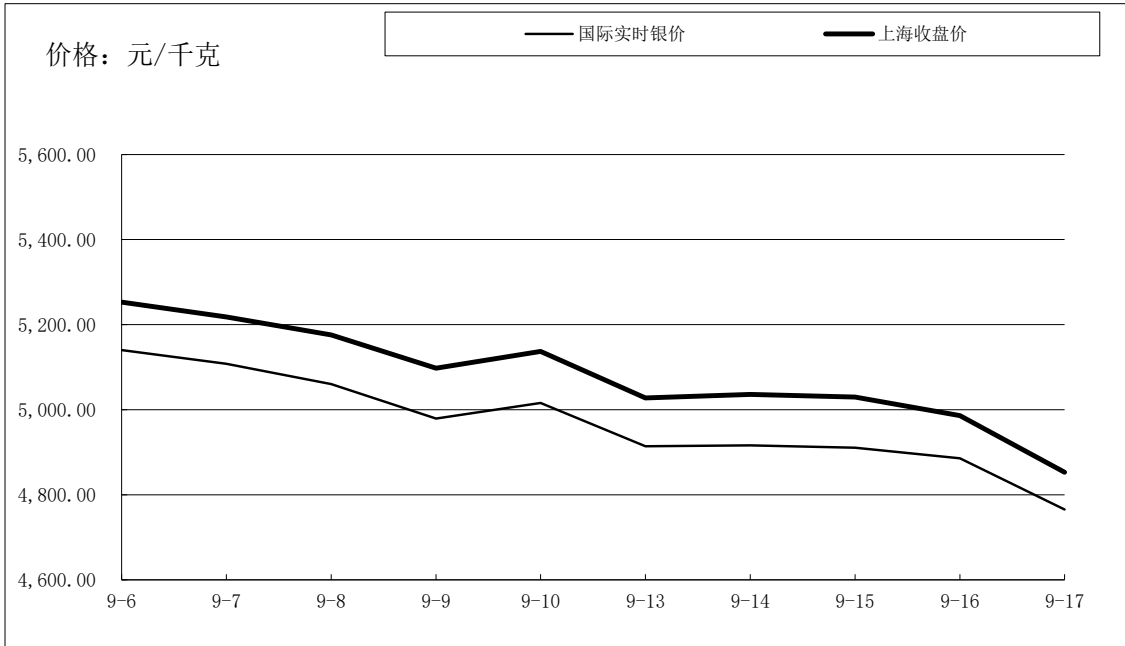
## 国际铂金价格比较图



单位：元 / 克

日期	国际实时铂金价	上海收盘价	上海-国际
9-6	213.06	221.84	8.79
9-7	211.65	221.48	9.83
9-8	207.39	217.16	9.77
9-9	203.60	212.38	8.79
9-10	204.07	212.55	8.48
9-13	197.82	207.54	9.72
9-14	198.75	207.62	8.87
9-15	193.05	201.89	8.84
9-16	196.01	204.29	8.28
9-17	196.04	204.00	7.96

## 国际白银价格比较图



单位：元 / 千克

日期	国际实时银价	上海收盘价	上海-国际
9-6	5,140.27	5,253.00	112.73
9-7	5,108.26	5,218.00	109.75
9-8	5,060.08	5,176.00	115.92
9-9	4,979.57	5,098.00	118.43
9-10	5,015.78	5,137.00	121.22
9-13	4,914.46	5,028.00	113.54
9-14	4,916.45	5,036.00	119.55
9-15	4,910.95	5,030.00	119.05
9-16	4,885.71	4,986.00	100.29
9-17	4,765.41	4,853.00	87.59