

行情周报

2021年第33期(总第922期)

8月23日-8月27日

成交量、成交金额情况表

成交量	单位: 千克						
品种	上周	本周	增减	日均成交量	自营量	代理量	自营:代理
Au99.5	200.00	0.00	-100.00%	0.00	0.00	0.00	-
Au99.95	2,114.00	1,656.00	-21.67%	331.20	728.00	928.00	1:1.27
Au99.99	70,085.82	57,644.64	-17.75%	11,528.93	34,629.30	23,015.34	1.5:1
Au100g	154.40	165.40	7.12%	33.08	29.70	135.70	1:4.57
PGC30g	2.34	2.34	0.00%	0.47	1.59	0.75	2.12:1
Au(T+D)	119,434.00	111,492.00	-6.65%	22,298.40	60,209.00	51,283.00	1.17:1
mAu(T+D)	20,027.80	25,887.80	29.26%	5,177.56	11,871.90	14,015.90	1:1.18
Au(T+N1)	23.00	15.80	-31.30%	3.16	0.00	15.80	-
Au(T+N2)	64.60	153.80	138.08%	30.76	76.00	77.80	1:1.02
NYAuTN06	420.20	379.40	-9.71%	75.88	222.00	157.40	1.41:1
NYAuTN12	781.80	305.40	-60.94%	61.08	182.80	122.60	1.49:1
询价Au9995	2,050.00	0.00	-100.00%	0.00	0.00	0.00	-
询价Au9999	308,145.00	314,173.60	1.96%	62,834.72	312,785.60	1,388.00	225.35:1
询价iAu995	48,348.00	26,118.00	-45.98%	5,223.60	26,118.00	0.00	-
询价iAu995	0.00	0.00	-	0.00	0.00	0.00	-
询价OAU9999	3,440.00	0.00	-100.00%	0.00	0.00	0.00	-
询价LAU9995	0.00	0.00	-	0.00	0.00	0.00	-
询价LAU9999	11,840.00	0.00	-100.00%	0.00	0.00	0.00	-
iAu100g	0.00	0.00	-	0.00	0.00	0.00	-
iAu995	0.00	0.00	-	0.00	0.00	0.00	-
iAu9999	2,970.54	5,574.68	87.67%	1,114.94	5,574.49	0.19	29339.42:1
上海金SHAU	44,274.00	26,008.00	-41.26%	5,201.60	24,808.00	1,200.00	20.67:1
Pt99.95	2,350.00	1,810.00	-22.98%	362.00	995.00	815.00	1.22:1
Ag99.99	0.00	600.00	-	120.00	300.00	300.00	1:1
Ag(T+D)	16,237,796.00	17,246,036.00	6.21%	3,449,207.20	5,385,292.00	11,860,744.00	1:2.2
询价PAg99.99	50,280.00	152,760.00	203.82%	30,552.00	145,380.00	7,380.00	19.7:1
询价OAg99.99	0.00	0.00	-	0.00	0.00	0.00	-
上海银SHAG	259,560.00	283,110.00	9.07%	56,622.00	238,590.00	44,520.00	5.36:1
黄金合计	634,375.50	569,576.86	-10.21%	113,915.37	477,236.38	92,340.48	5.17:1
白银合计	16,547,636.00	17,682,506.00	6.86%	3,536,501.20	5,769,562.00	11,912,944.00	1:2.06
铂金合计	2,350.00	1,810.00	-22.98%	362.00	995.00	815.00	1.22:1
总计	17,184,361.50	18,253,892.86	6.22%	3,650,778.57	6,247,793.38	12,006,099.48	1:1.92
成交金额	单位: 万元						
品种	上周	本周	增减	日均成交金额	自营量	代理量	自营:代理
Au99.5	7,424.00	0.00	-100.00%	0.00	0.00	0.00	-
Au99.95	82,669.25	62,186.87	-24.78%	12,437.37	27,350.66	34,836.21	1:1.27
Au99.99	2,678,830.21	2,179,090.06	-18.66%	435,818.01	1,310,956.87	868,133.19	1.51:1
Au100g	5,750.18	6,187.54	7.61%	1,237.51	1,114.31	5,073.23	1:4.55
PGC30g	88.68	89.31	0.72%	17.86	60.67	28.65	2.12:1
Au(T+D)	4,452,450.40	4,180,810.02	-6.10%	836,162.00	2,257,922.15	1,922,887.87	1.17:1
mAu(T+D)	746,239.55	970,410.94	30.04%	194,082.19	445,027.06	525,383.88	1:1.18
Au(T+N1)	864.92	598.43	-30.81%	119.69	0.00	598.43	-
Au(T+N2)	2,416.00	5,786.01	139.49%	1,157.20	2,859.38	2,926.63	1:1.02
NYAuTN06	15,898.51	14,461.55	-9.04%	2,892.31	8,455.90	6,005.65	1.41:1
NYAuTN12	29,285.16	11,509.33	-60.70%	2,301.87	6,888.17	4,621.16	1.49:1
询价Au9995	76,296.09	0.00	-100.00%	0.00	0.00	0.00	-
询价Au9999	11,525,287.75	11,801,081.06	2.39%	2,360,216.21	11,748,975.53	52,105.53	225.48:1
询价iAu995	1,810,341.51	978,189.65	-45.97%	195,637.93	978,189.65	0.00	-
询价iAu995	0.00	0.00	-	0.00	0.00	0.00	-
询价OAU9999	109,392.00	0.00	-100.00%	0.00	0.00	0.00	-
询价LAU9995	0.00	0.00	-	0.00	0.00	0.00	-
询价LAU9999	442,448.00	0.00	-100.00%	0.00	0.00	0.00	-
iAu100g	0.00	0.00	-	0.00	0.00	0.00	-
iAu995	0.00	0.00	-	0.00	0.00	0.00	-
iAu9999	110,544.07	208,417.37	88.54%	41,683.47	208,410.26	7.10	29333.31:1
上海金SHAU	1,651,221.68	974,985.23	-40.95%	194,997.05	930,126.83	44,858.40	20.73:1
Pt99.95	51,225.14	39,484.24	-22.92%	7,896.85	21,705.50	17,778.74	1.22:1
Ag99.99	0.00	304.14	-	60.83	152.07	152.07	1:1
Ag(T+D)	8,179,892.44	8,658,571.71	5.85%	1,731,714.34	2,704,420.34	5,954,151.37	1:2.2
询价PAg99.99	25,290.23	77,091.69	204.83%	15,418.34	73,361.99	3,729.71	19.67:1
询价OAg99.99	0.00	0.00	-	0.00	0.00	0.00	-
上海银SHAG	130,835.34	142,792.82	9.14%	28,558.56	120,306.64	22,486.19	5.35:1
黄金合计	23,747,447.95	21,393,803.38	-9.91%	4,278,760.68	17,926,337.44	3,467,465.94	5.17:1
白银合计	8,336,018.01	8,878,760.36	6.51%	1,775,752.07	2,898,241.04	5,980,519.33	1:2.06
铂金合计	51,225.14	39,484.24	-22.92%	7,896.85	21,705.50	17,778.74	1.22:1
总计	32,134,691.11	30,312,047.99	-5.67%	6,062,409.60	20,846,283.98	9,465,764.01	2.2:1

PGC30g一周行情

日期	开盘价	最高价	最低价	收盘价	涨跌	涨跌幅	加权平均价	成交量	成交额
8/23	379.80	380.00	379.80	379.94	-0.05	-0.01%	379.94	0.30	113,984.40
8/24	383.48	383.48	381.04	381.51	1.57	0.41%	382.41	1.38	527,734.20
8/25	379.00	379.00	379.00	379.00	-2.51	-0.66%	379.00	0.06	22,740.00
8/26	379.57	379.57	379.57	379.57	0.57	0.15%	379.57	0.06	22,774.20
8/27	378.99	382.60	378.99	381.72	2.15	0.57%	381.32	0.54	205,914.60
一周	379.80	383.48	378.99	381.72	1.73	0.46%	381.69	2.34	893,147.40

iAu99.99一周行情

日期	开盘价	最高价	最低价	收盘价	涨跌	涨跌幅	加权平均价	成交量	成交额
8/23	372.25	373.50	371.45	373.19	-0.79	-0.21%	372.88	1,000.00	372,886,508.00
8/24	376.10	376.20	375.60	376.10	2.91	0.78%	375.97	664.00	249,647,400.00
8/25	374.00	374.50	373.65	373.65	-2.45	-0.65%	374.14	2,012.00	752,777,638.80
8/26	372.75	373.25	372.30	372.43	-1.22	-0.33%	372.63	1,374.66	512,243,215.00
8/27	372.00	376.25	372.00	375.82	3.39	0.91%	375.21	524.02	196,618,907.00
一周	372.25	376.25	371.45	375.82	1.84	0.49%	373.86	5,574.68	2,084,173,668.80

Au(T+D)一周行情

日期	开盘价	最高价	最低价	收盘价	涨跌	涨跌幅	加权平均价	成交量	成交额	持仓
8/23	373.69	374.26	371.60	373.62	-0.24	-0.06%	373.25	21,008.00	7,841,419,900.00	149,600.00
8/24	374.53	377.20	374.10	376.15	2.90	0.78%	376.29	28,366.00	10,673,938,380.00	146,844.00
8/25	376.34	377.50	374.30	374.34	-1.95	-0.52%	375.32	18,570.00	6,969,871,660.00	148,702.00
8/26	374.79	375.40	372.55	373.25	-2.07	-0.55%	373.42	13,754.00	5,136,140,800.00	146,174.00
8/27	373.59	376.98	371.81	376.54	3.12	0.84%	375.46	29,794.00	11,186,729,480.00	144,728.00
一周	373.69	377.50	371.60	376.54	2.68	0.72%	374.99	111,492.00	41,808,100,220.00	144,728.00

mAu(T+D)一周行情

日期	开盘价	最高价	最低价	收盘价	涨跌	涨跌幅	加权平均价	成交量	成交额	持仓
8/23	373.70	374.70	371.75	373.64	-0.18	-0.05%	373.17	5,921.60	2,209,778,248.00	541,716.00
8/24	374.65	377.28	374.21	376.45	3.28	0.88%	376.40	6,657.20	2,505,773,508.00	545,038.00
8/25	376.15	377.48	374.34	374.34	-2.06	-0.55%	375.06	5,461.00	2,048,251,178.00	539,874.00
8/26	374.50	375.40	372.58	373.34	-1.72	-0.46%	373.60	3,048.80	1,139,047,398.00	537,674.00
8/27	373.60	377.01	372.00	376.42	2.82	0.75%	375.32	4,799.20	1,801,259,068.00	534,048.00
一周	373.70	377.48	371.75	376.42	2.60	0.70%	374.85	25,887.80	9,704,109,400.00	534,048.00

Ag(T+D)一周行情

日期	开盘价	最高价	最低价	收盘价	涨跌	涨跌幅	加权平均价	成交量	成交额	持仓
8/23	4,990.00	4,995.00	4,890.00	4,969.00	-21.00	-0.42%	4,951.00	4,787,754.00	23,708,211,842.00	7,352,814.00
8/24	5,010.00	5,066.00	5,003.00	5,049.00	98.00	1.98%	5,040.00	3,456,240.00	17,422,828,230.00	7,137,676.00
8/25	5,063.00	5,100.00	5,048.00	5,056.00	16.00	0.32%	5,071.00	3,120,102.00	15,824,090,564.00	7,100,974.00
8/26	5,063.00	5,084.00	5,025.00	5,037.00	-34.00	-0.67%	5,055.00	2,558,302.00	12,933,050,670.00	7,059,142.00
8/27	5,035.00	5,065.00	4,986.00	5,051.00	-4.00	-0.08%	5,023.00	3,323,638.00	16,697,535,796.00	7,033,796.00
一周	4,990.00	5,100.00	4,890.00	5,051.00	61.00	1.22%	5,020.62	17,246,036.00	86,585,717,102.00	7,033,796.00

SHAU一周行情

日期	早盘基准价	午盘基准价
8/23	373.79	373.82
8/24	376.38	376.50
8/25	374.61	374.63
8/26	373.68	373.06
8/27	375.36	376.52

SHAG一周行情

日期	早盘基准价	午盘基准价
8/23	4,949.00	4,979.00
8/24	5,054.00	5,053.00
8/25	5,065.00	5,060.00
8/26	5,070.00	5,049.00
8/27	5,015.00	5,056.00

黄金交易量前十名

单位：千克

序号	会员买卖总量前十名			买入量前十名			卖出量前十名		
	会员简称	买卖总量	比重	会员简称	买入量	比重	会员简称	卖出量	比重
1	中国银行	77,536.18	13.61%	兴业银行	42,222.74	14.83%	中国银行	57,055.07	20.03%
2	兴业银行	42,876.02	7.53%	农业银行	21,799.30	7.65%	浦发银行	18,175.96	6.38%
3	农业银行	35,399.55	6.22%	中国银行	20,481.11	7.19%	招商银行	14,195.84	4.98%
4	浦发银行	31,693.66	5.56%	浦发银行	13,517.70	4.75%	农业银行	13,600.25	4.78%
5	浙商银行	26,528.50	4.66%	浙商银行	12,973.10	4.56%	浙商银行	13,555.40	4.76%
6	工商银行	23,566.41	4.14%	工商银行	11,832.84	4.15%	工商银行	11,733.57	4.12%
7	Jump Trading	18,946.30	3.33%	民生银行	11,100.66	3.90%	Jump Trading	9,480.90	3.33%
8	华夏银行股份有 限公司	18,393.69	3.23%	宁波银行	10,050.44	3.53%	交通银行	8,956.29	3.14%
9	上海农商	17,165.99	3.01%	华夏银行股份有 限公司	9,726.30	3.42%	华夏银行股份 有限公司	8,667.39	3.04%
10	民生银行	16,707.96	2.93%	Jump Trading	9,465.40	3.32%	上海农商	8,580.21	3.01%
合 计		308,814.26	54.22%	163,169.59		57.30%	164,000.88		57.59%

白银交易量前十名

单位：千克

序号	会员买卖总量前十名			买入量前十名			卖出量前十名		
	会员简称	买卖总量	比重	会员简称	买入量	比重	会员简称	卖出量	比重
1	工商银行	3,721,111.00	21.04%	工商银行	1,762,198.00	19.93%	工商银行	1,958,913.00	22.16%
2	Jump Trading	3,477,506.00	19.67%	Jump Trading	1,738,753.00	19.67%	Jump Trading	1,738,753.00	19.67%
3	山金贵金属	1,291,756.00	7.31%	山金贵金属	681,187.00	7.70%	山金贵金属	610,569.00	6.91%
4	招金集团	924,637.00	5.23%	招金集团	482,674.00	5.46%	中国银行	447,232.00	5.06%
5	中国银行	753,699.00	4.26%	浙商银行	370,169.00	4.19%	招金集团	441,963.00	5.00%
6	深圳金融	494,131.00	2.79%	中国银行	306,467.00	3.47%	深圳金融	260,098.00	2.94%
7	山东恒邦	482,331.00	2.73%	山东恒邦	283,019.00	3.20%	交通银行	220,793.00	2.50%
8	浙商银行	456,649.00	2.58%	深圳金融	234,033.00	2.65%	浦发银行	206,977.00	2.34%
9	深圳华茂黄金	407,478.00	2.30%	深圳华茂黄金	205,437.00	2.32%	深圳华茂黄金	202,041.00	2.29%
10	交通银行	401,797.00	2.27%	交通银行	181,004.00	2.05%	山东恒邦	199,312.00	2.25%
合 计		12,411,095.00	70.19%	6,244,941.00		70.63%	6,286,651.00		71.11%

铂金交易量前十名

单位：千克

序号	会员买入量前十名		
	会员简称	买入量	比重
1	山金贵金属	245.00	27.07%
2	工商银行	223.00	24.64%
3	有研亿金	215.00	23.76%
4	周大福珠宝	43.00	4.75%
5	中博世金	40.00	4.42%
6	上海贺利氏	38.00	4.20%
7	深圳翠绿	21.00	2.32%
8	北京莱百	20.00	2.21%
9	广东粤宝	15.00	1.66%
10	老庙黄金	9.00	0.99%
合 计		869.00	96.02%

交割情况表

单位：千克

	黄金	白银
本周交割量	149,126.46	742,680.00
本周成交量	229,285.26	17,529,746.00
本周交割比	65.04%	4.24%
累计交割量	5,224,102.64	30,605,310.00
累计成交量	9,319,859.84	1,138,404,396.00
累计交割比	56.05%	2.69%

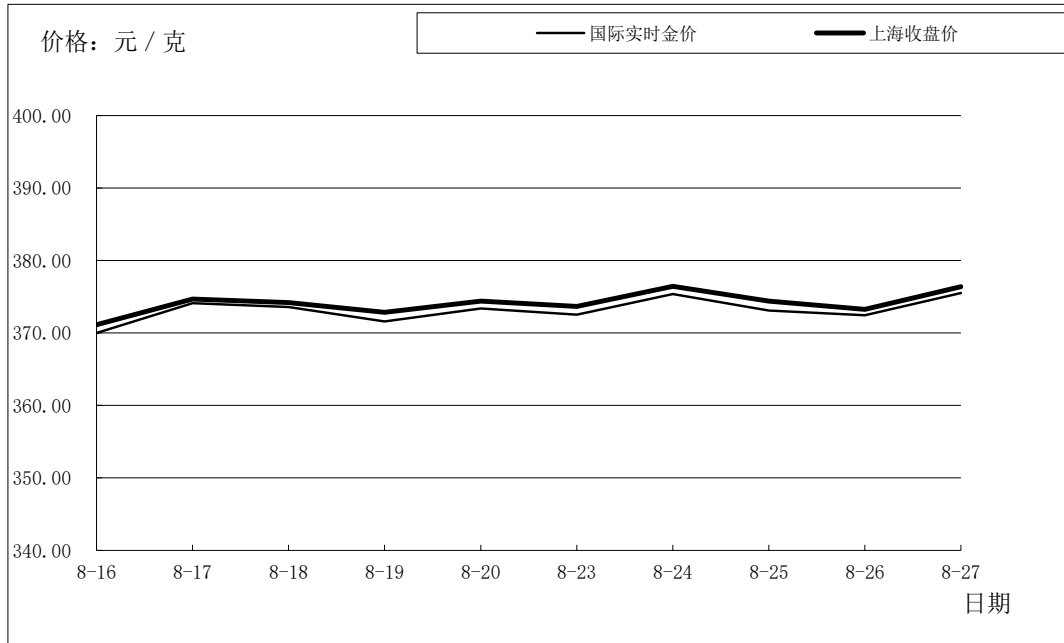
注：交割情况表中，交割量与成交量均不含询价数据

上海黄金交易所指定仓库库存周报

单位：千克

交割品种	上周库存	本周增减	本周库存
白银	2,680,050.00	-26,235.00	2,653,815.00

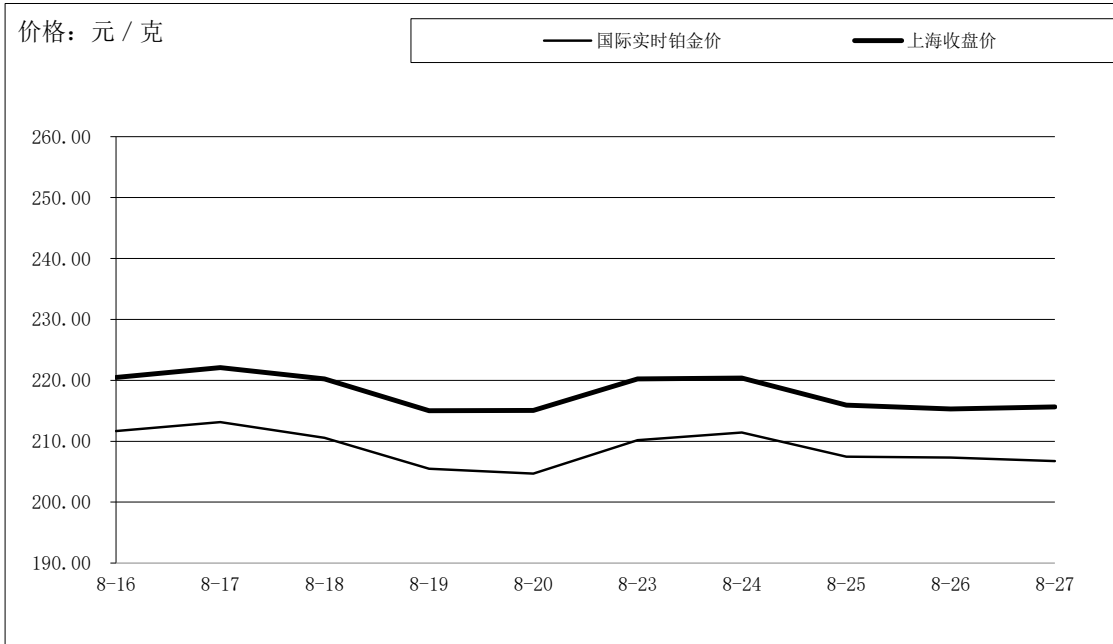
国际金价比较图



单位：元 / 克

日期	国际实时金价	上海收盘价	上海-国际
8-16	370.00	371.14	1.14
8-17	374.12	374.70	0.58
8-18	373.57	374.20	0.63
8-19	371.61	372.87	1.26
8-20	373.39	374.39	1.00
8-23	372.53	373.66	1.13
8-24	375.36	376.44	1.08
8-25	373.10	374.40	1.30
8-26	372.47	373.27	0.80
8-27	375.52	376.39	0.87

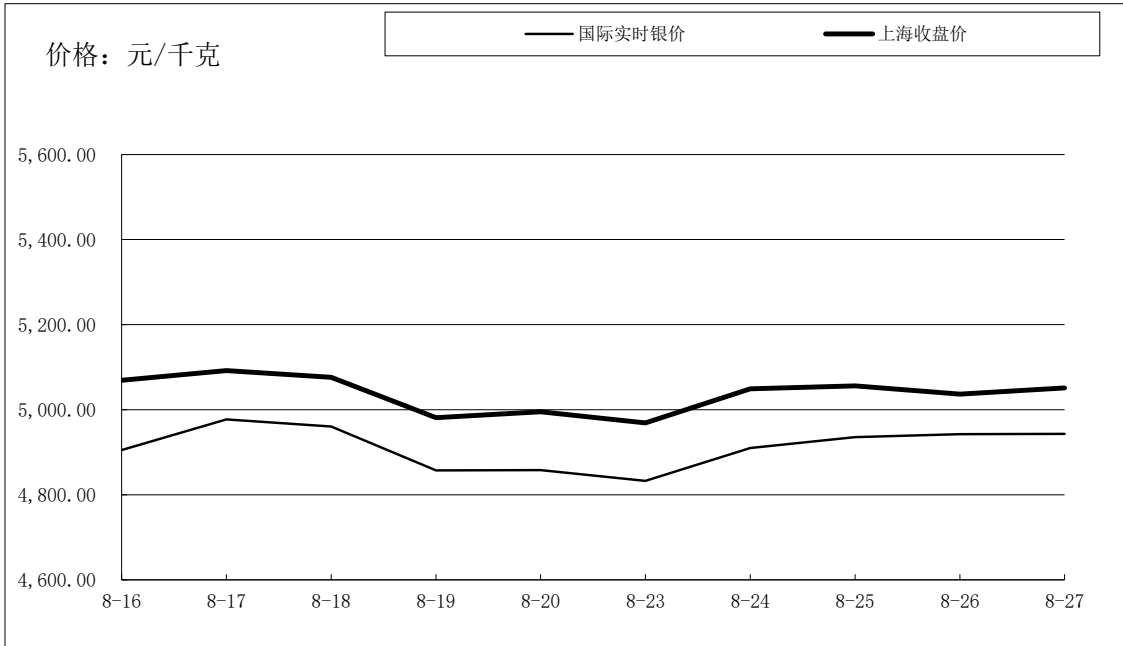
国际铂金价格比较图



单位：元 / 克

日期	国际实时铂金价	上海收盘价	上海-国际
8-16	211.65	220.49	8.84
8-17	213.14	222.09	8.95
8-18	210.59	220.25	9.67
8-19	205.50	215.01	9.51
8-20	204.69	215.06	10.37
8-23	210.19	220.23	10.04
8-24	211.45	220.38	8.93
8-25	207.46	215.95	8.49
8-26	207.31	215.32	8.01
8-27	206.72	215.65	8.93

国际白银价格比较图



单位：元 / 千克

日期	国际实时银价	上海收盘价	上海-国际
8-16	4,904.89	5,069.00	164.11
8-17	4,977.23	5,092.00	114.77
8-18	4,960.27	5,076.00	115.73
8-19	4,857.35	4,981.00	123.65
8-20	4,858.26	4,995.00	136.74
8-23	4,832.74	4,969.00	136.26
8-24	4,909.74	5,049.00	139.26
8-25	4,935.85	5,056.00	120.15
8-26	4,942.78	5,037.00	94.22
8-27	4,943.20	5,051.00	107.81