

行情周报

2021年第32期(总第921期)

8月16日-8月20日

成交量、成交金额情况表

成交量	单位: 千克						
品种	上周	本周	增减	日均成交量	自营量	代理量	自营:代理
Au99.5	0.00	200.00	-	40.00	200.00	0.00	-
Au99.95	3,236.00	2,114.00	-34.67%	422.80	1,319.00	795.00	1.66:1
Au99.99	87,922.60	70,085.82	-20.29%	14,017.16	46,898.09	23,187.73	2.02:1
Au100g	336.00	154.40	-54.05%	30.88	38.10	116.30	1:3.05
PGC30g	2.34	2.34	0.00%	0.47	1.44	0.90	1.6:1
Au(T+D)	173,342.00	119,434.00	-31.10%	23,886.80	64,011.00	55,423.00	1.15:1
mAu(T+D)	45,667.80	20,027.80	-56.14%	4,005.56	7,082.90	12,944.90	1:1.83
Au(T+N1)	27.20	23.00	-15.44%	4.60	0.00	23.00	-
Au(T+N2)	138.20	64.60	-53.26%	12.92	12.30	52.30	1:4.25
NYAuTN06	214.00	420.20	96.36%	84.04	168.20	252.00	1:1.5
NYAuTN12	392.20	781.80	99.34%	156.36	464.30	317.50	1.46:1
询价Au9995	9,070.00	2,050.00	-77.40%	410.00	2,050.00	0.00	-
询价Au9999	246,860.40	308,145.00	24.83%	61,629.00	306,233.00	1,912.00	160.16:1
询价iAu9995	20,364.00	48,348.00	137.42%	9,669.60	48,348.00	0.00	-
询价iAu995	0.00	0.00	-	0.00	0.00	0.00	-
询价0Au9999	4,600.00	3,440.00	-25.22%	688.00	3,440.00	0.00	-
询价LAu9995	1,928.00	0.00	-100.00%	0.00	0.00	0.00	-
询价LAu9999	5,928.00	11,840.00	99.73%	2,368.00	11,840.00	0.00	-
iAu100g	0.00	0.00	-	0.00	0.00	0.00	-
iAu995	0.00	0.00	-	0.00	0.00	0.00	-
iAu9999	1,894.64	2,970.54	56.79%	594.11	2,970.48	0.06	49508:1
上海金SHAU	24,574.00	44,274.00	80.17%	8,854.80	35,274.00	9,000.00	3.92:1
Pt99.95	3,156.00	2,350.00	-25.54%	470.00	1,670.00	680.00	2.46:1
Ag99.99	12,780.00	0.00	-100.00%	0.00	0.00	0.00	-
Ag(T+D)	22,566,126.00	16,237,796.00	-28.04%	3,247,559.20	5,050,968.00	11,186,828.00	1:2.21
询价PAg99.99	100,500.00	50,280.00	-49.97%	10,056.00	28,140.00	22,140.00	1.27:1
询价0Ag99.99	0.00	0.00	-	0.00	0.00	0.00	-
上海银SHAG	267,480.00	259,560.00	-2.96%	51,912.00	230,610.00	28,950.00	7.97:1
黄金合计	626,497.38	634,375.50	1.26%	126,875.10	530,350.81	104,024.69	5.1:1
白银合计	22,946,886.00	16,547,636.00	-27.89%	3,309,527.20	5,309,718.00	11,237,918.00	1:2.12
铂金合计	3,156.00	2,350.00	-25.54%	470.00	1,670.00	680.00	2.46:1
总计	23,576,539.38	17,184,361.50	-27.11%	3,436,872.30	5,841,738.81	11,342,622.69	1:1.94
成交金额	单位: 万元						
品种	上周	本周	增减	日均成交金额	自营量	代理量	自营:代理
Au99.5	0.00	7,424.00	-	1,484.80	7,424.00	0.00	-
Au99.95	124,099.88	82,669.25	-33.38%	16,533.85	51,140.58	31,528.67	1.62:1
Au99.99	3,211,893.21	2,678,830.21	-16.60%	535,766.04	1,798,267.24	880,562.97	2.04:1
Au100g	12,275.77	5,750.18	-53.16%	1,150.04	1,418.85	4,331.34	1:3.05
PGC30g	86.59	88.68	2.41%	17.74	54.60	34.08	1.6:1
Au(T+D)	6,321,117.88	4,452,450.40	-29.56%	890,490.08	2,386,945.28	2,065,505.12	1.16:1
mAu(T+D)	1,664,593.60	746,239.55	-55.17%	149,247.91	263,952.55	482,287.00	1:1.83
Au(T+N1)	1,004.17	864.92	-13.87%	172.98	0.00	864.92	-
Au(T+N2)	5,105.82	2,416.00	-52.68%	483.20	461.74	1,954.25	1:4.23
NYAuTN06	7,948.37	15,898.51	100.02%	3,179.70	6,361.84	9,536.67	1:1.5
NYAuTN12	14,370.51	29,285.16	103.79%	5,857.03	17,392.77	11,892.39	1.46:1
询价Au9995	331,333.58	76,296.09	-76.97%	15,259.22	76,296.09	0.00	-
询价Au9999	9,045,552.49	11,525,287.75	27.41%	2,305,057.55	11,454,224.91	71,062.84	161.18:1
询价iAu9999	743,627.31	1,810,341.51	143.45%	362,068.30	1,810,341.51	0.00	-
询价iAu995	0.00	0.00	-	0.00	0.00	0.00	-
询价0Au9999	146,348.34	109,392.00	-25.25%	21,878.40	109,392.00	0.00	-
询价LAu9995	69,986.40	0.00	-100.00%	0.00	0.00	0.00	-
询价LAu9999	215,186.40	442,448.00	105.61%	88,489.60	442,448.00	0.00	-
iAu100g	0.00	0.00	-	0.00	0.00	0.00	-
iAu995	0.00	0.00	-	0.00	0.00	0.00	-
iAu9999	68,618.85	110,544.07	61.10%	22,108.81	110,541.85	2.22	49748.81:1
上海金SHAU	894,923.45	1,651,221.68	84.51%	330,244.34	1,315,771.68	335,450.00	3.92:1
Pt99.95	69,135.46	51,225.14	-25.91%	10,245.03	36,449.40	14,775.75	2.47:1
Ag99.99	6,470.14	0.00	-100.00%	0.00	0.00	0.00	-
Ag(T+D)	11,390,587.69	8,179,892.44	-28.19%	1,635,978.49	2,542,155.77	5,637,736.67	1:2.22
询价PAg99.99	50,666.58	25,290.23	-50.08%	5,058.05	14,141.21	11,149.01	1.27:1
询价0Ag99.99	0.00	0.00	-	0.00	0.00	0.00	-
上海银SHAG	134,379.79	130,835.34	-2.64%	26,167.07	116,219.13	14,616.22	7.95:1
黄金合计	22,878,072.63	23,747,447.95	3.80%	4,749,489.59	19,852,435.48	3,895,012.47	5.1:1
白银合计	11,582,104.20	8,336,018.01	-28.03%	1,667,203.60	2,672,516.11	5,663,501.90	1:2.12
铂金合计	69,135.46	51,225.14	-25.91%	10,245.03	36,449.40	14,775.75	2.47:1
总计	34,529,312.29	32,134,691.11	-6.94%	6,426,938.22	22,561,400.99	9,573,290.11	2.36:1

PGC30g一周行情

日期	开盘价	最高价	最低价	收盘价	涨跌	涨跌幅	加权平均价	成交量	成交额
8/16	377.00	377.64	376.88	377.07	5.30	1.43%	377.04	0.72	271,473.00
8/17	377.77	380.30	377.77	379.91	2.84	0.75%	379.46	0.54	204,908.40
8/18	379.80	380.67	379.61	380.41	0.50	0.13%	380.20	0.60	228,123.60
8/19	378.90	378.90	378.90	378.90	-1.51	-0.40%	378.90	0.06	22,734.00
8/20	378.78	380.22	378.78	379.99	1.09	0.29%	379.80	0.42	159,517.80
一周	377.00	380.67	376.88	379.99	8.22	2.21%	378.96	2.34	886,756.80

iAu99.99一周行情

日期	开盘价	最高价	最低价	收盘价	涨跌	涨跌幅	加权平均价	成交量	成交额
8/16	366.20	370.85	366.20	369.85	3.56	0.97%	370.37	560.46	207,581,544.00
8/17	372.00	373.90	372.00	372.68	2.83	0.77%	372.68	44.04	16,413,080.00
8/18	373.60	373.60	373.10	373.26	0.58	0.16%	373.26	24.00	8,958,400.00
8/19	373.00	373.00	371.50	372.19	-1.07	-0.29%	372.37	2,340.04	871,739,712.00
8/20	372.50	374.25	372.50	373.98	1.79	0.48%	373.98	2.00	747,961.00
一周	366.20	374.25	366.20	373.98	7.69	2.10%	371.14	2,970.54	1,105,440,697.00

Au(T+D)一周行情

日期	开盘价	最高价	最低价	收盘价	涨跌	涨跌幅	加权平均价	成交量	成交额	持仓
8/16	367.25	371.90	367.11	371.17	4.67	1.27%	370.34	23,920.00	8,858,650,260.00	155,292.00
8/17	370.10	374.80	370.10	374.65	4.31	1.16%	373.21	28,108.00	10,490,259,040.00	158,778.00
8/18	374.16	374.65	372.30	374.17	0.96	0.26%	373.89	26,628.00	9,955,998,700.00	154,314.00
8/19	373.57	374.10	371.50	372.71	-1.18	-0.32%	372.68	22,014.00	8,204,395,440.00	156,086.00
8/20	373.67	374.98	371.88	374.47	1.79	0.48%	373.86	18,764.00	7,015,200,560.00	151,772.00
一周	367.25	374.98	367.11	374.47	7.97	2.17%	372.80	119,434.00	44,524,504,000.00	151,772.00

mAu(T+D)一周行情

日期	开盘价	最高价	最低价	收盘价	涨跌	涨跌幅	加权平均价	成交量	成交额	持仓
8/16	367.60	372.09	367.10	371.00	4.74	1.29%	370.45	4,810.40	1,782,035,686.00	554,698.00
8/17	370.40	374.82	370.01	374.65	4.20	1.13%	372.94	3,941.40	1,469,931,112.00	549,260.00
8/18	374.46	374.70	372.36	374.38	1.44	0.39%	373.82	3,401.00	1,271,392,700.00	555,718.00
8/19	373.33	374.03	371.60	372.74	-1.08	-0.29%	372.73	4,437.40	1,653,974,394.00	552,678.00
8/20	373.48	374.99	371.90	374.30	1.57	0.42%	373.82	3,437.60	1,285,061,562.00	553,592.00
一周	367.60	374.99	367.10	374.30	8.04	2.20%	372.60	20,027.80	7,462,395,454.00	553,592.00

Ag(T+D)一周行情

日期	开盘价	最高价	最低价	收盘价	涨跌	涨跌幅	加权平均价	成交量	成交额	持仓
8/16	5,038.00	5,105.00	5,031.00	5,069.00	58.00	1.16%	5,077.00	3,366,588.00	17,094,617,064.00	7,157,496.00
8/17	5,050.00	5,113.00	5,050.00	5,092.00	15.00	0.30%	5,087.00	2,594,704.00	13,201,670,576.00	7,162,102.00
8/18	5,083.00	5,097.00	5,034.00	5,076.00	-11.00	-0.22%	5,062.00	2,607,306.00	13,199,831,662.00	7,149,686.00
8/19	5,068.00	5,071.00	4,940.00	4,981.00	-81.00	-1.60%	4,995.00	5,244,570.00	26,201,626,836.00	7,492,546.00
8/20	4,993.00	5,023.00	4,960.00	4,995.00	0.00	0.00%	4,990.00	2,424,628.00	12,101,178,264.00	7,536,924.00
一周	5,038.00	5,113.00	4,940.00	4,995.00	-16.00	-0.32%	5,037.56	16,237,796.00	81,798,924,402.00	7,536,924.00

SHAU一周行情

日期	早盘基准价	午盘基准价
8/16	371.40	370.45
8/17	372.87	374.47
8/18	373.97	374.54
8/19	372.92	373.09
8/20	373.65	374.47

SHAG一周行情

日期	早盘基准价	午盘基准价
8/16	5,089.00	5,068.00
8/17	5,083.00	5,087.00
8/18	5,054.00	5,073.00
8/19	4,995.00	4,978.00
8/20	4,986.00	5,002.00

黄金交易量前十名

单位：千克

序号	会员买卖总量前十名			买入量前十名			卖出量前十名		
	会员简称	买卖总量	比重	会员简称	买入量	比重	会员简称	卖出量	比重
1	中国银行	75,994.99	11.98%	工商银行	33,360.30	10.52%	中国银行	56,392.59	17.78%
2	工商银行	55,460.35	8.74%	浦发银行	26,979.23	8.51%	平安银行	30,983.34	9.77%
3	平安银行	53,655.84	8.46%	中国邮储	23,999.15	7.57%	工商银行	22,100.05	6.97%
4	浦发银行	42,864.22	6.76%	平安银行	22,672.50	7.15%	宁波银行	17,282.58	5.45%
5	宁波银行	32,634.12	5.14%	中国银行	19,602.40	6.18%	浦发银行	15,884.99	5.01%
6	农业银行	28,767.05	4.53%	农业银行	16,116.43	5.08%	招商银行	12,924.69	4.07%
7	中国邮储	24,083.44	3.80%	宁波银行	15,351.54	4.84%	农业银行	12,650.62	3.99%
8	Jump Trading	20,087.40	3.17%	华夏银行股份有限公司	11,025.10	3.48%	交通银行	10,657.06	3.36%
9	交通银行	18,424.17	2.90%	Jump Trading	10,045.10	3.17%	Jump Trading	10,042.30	3.17%
10	北京银行	14,236.76	2.24%	上海银行	7,848.40	2.47%	中行自贸区	7,006.09	2.21%
合 计		366,208.34	57.73%	187,000.15		58.96%	195,924.31		61.77%

白银交易量前十名

单位：千克

序号	会员买卖总量前十名			买入量前十名			卖出量前十名		
	会员简称	买卖总量	比重	会员简称	买入量	比重	会员简称	卖出量	比重
1	工商银行	3,689,685.00	22.30%	工商银行	1,866,315.00	22.56%	工商银行	1,823,370.00	22.04%
2	Jump Trading	3,461,340.00	20.92%	Jump Trading	1,730,670.00	20.92%	Jump Trading	1,730,670.00	20.92%
3	山金贵金属	1,323,299.00	8.00%	山金贵金属	638,136.00	7.71%	山金贵金属	685,163.00	8.28%
4	招金集团	767,310.00	4.64%	招金集团	371,078.00	4.48%	招金集团	396,232.00	4.79%
5	中国银行	650,907.00	3.93%	中国银行	328,948.00	3.98%	中国银行	321,959.00	3.89%
6	山东恒邦	449,818.00	2.72%	深圳金融	211,040.00	2.55%	山东恒邦	239,443.00	2.89%
7	深圳金融	429,184.00	2.59%	山东恒邦	210,375.00	2.54%	深圳金融	218,144.00	2.64%
8	深圳华茂黄金	412,919.00	2.50%	深圳华茂黄金	201,570.00	2.44%	深圳华茂黄金	211,349.00	2.55%
9	交通银行	409,584.00	2.48%	交通银行	200,559.00	2.42%	交通银行	209,025.00	2.53%
10	农业银行	340,127.00	2.06%	兴业银行	166,992.00	2.02%	农业银行	177,721.00	2.15%
合 计		11,934,173.00	72.12%	5,925,683.00		71.62%	6,013,076.00		72.68%

铂金交易量前十名

单位：千克

序号	会员买入量前十名		
	会员简称	买入量	比重
1	工商银行	464.00	39.49%
2	上海贺利氏	421.00	35.83%
3	有研亿金	44.00	3.74%
4	深圳翠绿	40.00	3.40%
5	山金贵金属	34.00	2.89%
6	中国银行	33.00	2.81%
7	深圳粤豪	25.00	2.13%
8	建设银行	23.00	1.96%
9	北京菜百	21.00	1.79%
10	周大福珠宝	20.00	1.70%
合 计		1,125.00	95.74%

交割情况表

单位：千克

	黄金	白银
本周交割量	169,729.10	654,030.00
本周成交量	260,552.50	16,497,356.00
本周交割比	65.14%	3.96%
累计交割量	5,074,976.18	29,862,630.00
累计成交量	9,090,574.58	1,120,874,650.00
累计交割比	55.83%	2.66%

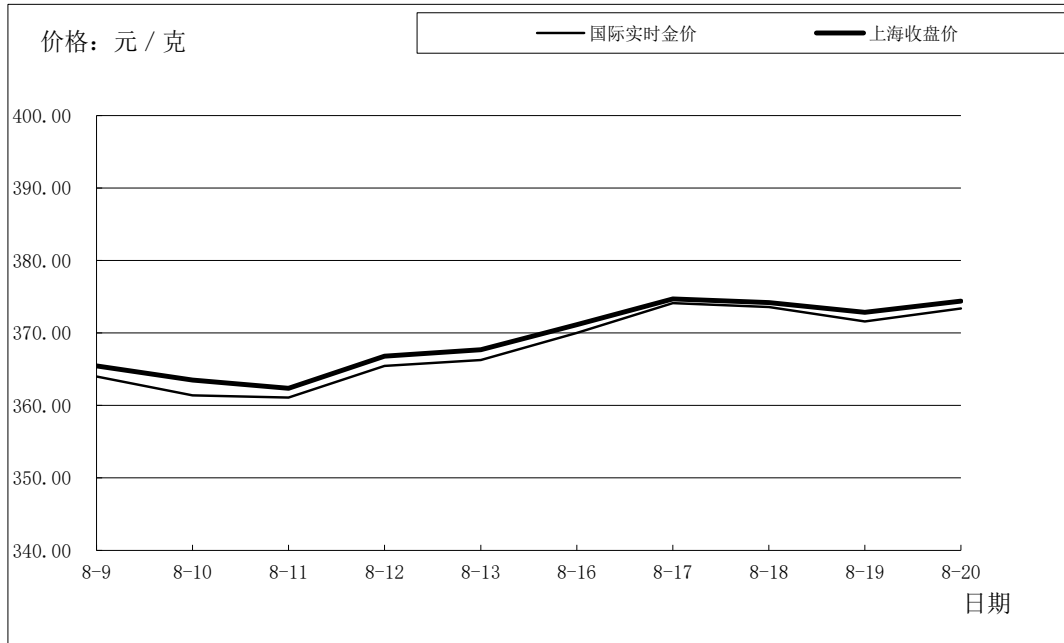
注：交割情况表中，交割量与成交量均不含询价数据

上海黄金交易所指定仓库库存周报

单位：千克

交割品种	上周库存	本周增减	本周库存
白银	2,754,990.00	-74,940.00	2,680,050.00

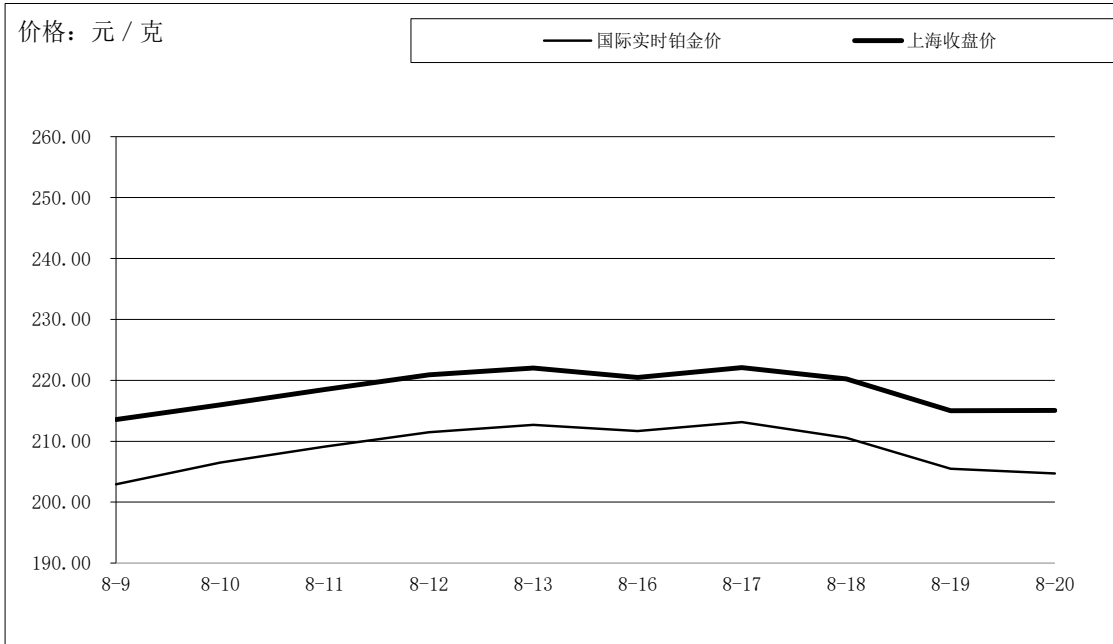
国际金价比较图



单位：元 / 克

日期	国际实时金价	上海收盘价	上海-国际
8-9	364.02	365.44	1.43
8-10	361.38	363.50	2.12
8-11	361.09	362.37	1.28
8-12	365.47	366.80	1.33
8-13	366.29	367.69	1.40
8-16	370.00	371.14	1.14
8-17	374.12	374.70	0.58
8-18	373.57	374.20	0.63
8-19	371.61	372.87	1.26
8-20	373.39	374.39	1.00

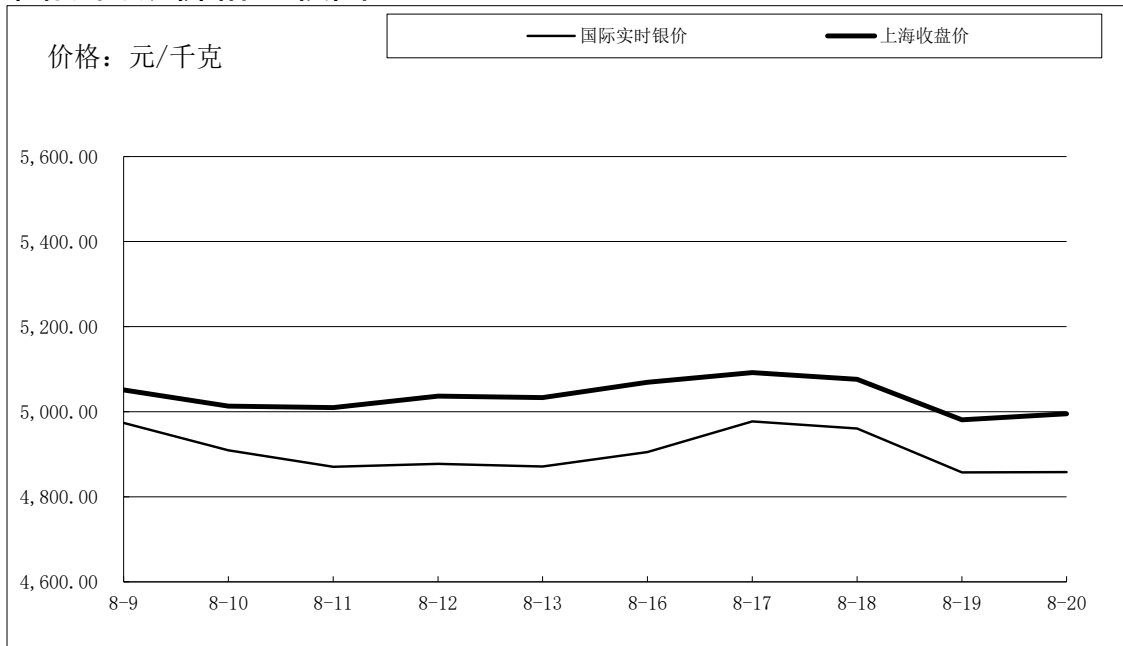
国际铂金价格比较图



单位：元 / 克

日期	国际实时铂金价	上海收盘价	上海-国际
8-9	202.93	213.56	10.63
8-10	206.51	216.00	9.49
8-11	209.11	218.50	9.39
8-12	211.46	220.90	9.44
8-13	212.71	222.04	9.33
8-16	211.65	220.49	8.84
8-17	213.14	222.09	8.95
8-18	210.59	220.25	9.67
8-19	205.50	215.01	9.51
8-20	204.69	215.06	10.37

国际白银价格比较图



单位：元 / 千克

日期	国际实时银价	上海收盘价	上海-国际
8-9	4,973.91	5,051.00	77.10
8-10	4,909.08	5,013.00	103.93
8-11	4,870.59	5,010.00	139.41
8-12	4,877.44	5,037.00	159.56
8-13	4,871.21	5,033.00	161.79
8-16	4,904.89	5,069.00	164.11
8-17	4,977.23	5,092.00	114.77
8-18	4,960.27	5,076.00	115.73
8-19	4,857.35	4,981.00	123.65
8-20	4,858.26	4,995.00	136.74