

行情周报

2021年第31期(总第920期)

8月9日-8月13日

成交量、成交金额情况表

成交量	单位: 千克						
品种	上周	本周	增减	日均成交量	自营量	代理量	自营:代理
Au99.5	0.00	0.00	-	0.00	0.00	0.00	-
Au99.95	1,572.00	3,236.00	105.85%	647.20	1,796.00	1,440.00	1.25:1
Au99.99	56,037.60	87,922.60	56.90%	17,584.52	60,345.45	27,577.15	2.19:1
Au100g	108.00	336.00	211.11%	67.20	105.70	230.30	1:2.18
PGC30g	2.34	2.34	0.00%	0.47	1.20	1.14	1.05:1
Au(T+D)	107,554.00	173,342.00	61.17%	34,668.40	97,898.00	75,444.00	1.3:1
mAu(T+D)	19,578.60	45,667.80	133.25%	9,133.56	24,091.20	21,576.60	1.12:1
Au(T+N1)	39.60	27.20	-31.31%	5.44	0.00	27.20	-
Au(T+N2)	26.40	138.20	423.48%	27.64	0.20	138.00	1:690
NYAuTN06	146.40	214.00	46.17%	42.80	107.00	107.00	1:1
NYAuTN12	295.60	392.20	32.68%	78.44	179.50	212.70	1:1.18
询价Au9995	7,210.00	9,070.00	25.80%	1,814.00	9,070.00	0.00	-
询价Au9999	324,692.00	246,860.40	-23.97%	49,372.08	245,349.40	1,511.00	162.38:1
询价iAu9999	24,476.00	20,364.00	-16.80%	4,072.80	20,364.00	0.00	-
询价iAu995	0.00	0.00	-	0.00	0.00	0.00	-
询价0Au9999	3,400.00	4,600.00	35.29%	920.00	4,600.00	0.00	-
询价LAu9995	0.00	1,928.00	-	385.60	1,928.00	0.00	-
询价LAu9999	1,840.00	5,928.00	222.17%	1,185.60	5,928.00	0.00	-
iAu100g	0.40	0.00	-100.00%	0.00	0.00	0.00	-
iAu995	0.00	0.00	-	0.00	0.00	0.00	-
iAu9999	3,460.66	1,894.64	-45.25%	378.93	1,893.89	0.75	2525.19:1
上海金SHAU	14,980.00	24,574.00	64.05%	4,914.80	22,074.00	2,500.00	8.83:1
Pt99.95	6,190.00	3,156.00	-49.01%	631.20	2,018.00	1,138.00	1.77:1
Ag99.99	390.00	12,780.00	3176.92%	2,556.00	6,390.00	6,390.00	1:1
Ag(T+D)	19,083,112.00	22,566,126.00	18.25%	4,513,225.20	7,222,639.00	15,343,487.00	1:2.12
询价PAg99.99	15,960.00	100,500.00	529.70%	20,100.00	84,210.00	16,290.00	5.17:1
询价0Ag99.99	0.00	0.00	-	0.00	0.00	0.00	-
上海银SHAG	163,380.00	267,480.00	63.72%	53,496.00	243,825.00	23,655.00	10.31:1
黄金合计	565,419.60	626,497.38	10.80%	125,299.48	495,731.54	130,765.84	3.79:1
白银合计	19,262,842.00	22,946,886.00	19.13%	4,589,377.20	7,557,064.00	15,389,822.00	1:2.04
铂金合计	6,190.00	3,156.00	-49.01%	631.20	2,018.00	1,138.00	1.77:1
总计	19,834,451.60	23,576,539.38	18.87%	4,715,307.88	8,054,813.54	15,521,725.84	1:1.93
成交金额	单位: 万元						
品种	上周	本周	增减	日均成交金额	自营量	代理量	自营:代理
Au99.5	0.00	0.00	-	0.00	0.00	0.00	-
Au99.95	68,958.83	124,099.88	79.96%	24,819.98	68,635.48	55,464.40	1.24:1
Au99.99	2,125,597.25	3,211,893.21	51.11%	642,378.64	2,206,229.11	1,005,664.10	2.19:1
Au100g	4,072.84	12,275.77	201.41%	2,455.15	3,857.58	8,418.19	1:2.18
PGC30g	89.33	86.59	-3.06%	17.32	44.42	42.18	1.05:1
Au(T+D)	4,055,386.54	6,321,117.88	55.87%	1,264,223.58	3,569,425.32	2,751,692.56	1.3:1
mAu(T+D)	738,293.78	1,664,593.60	125.46%	332,918.72	877,421.99	787,171.62	1.11:1
Au(T+N1)	1,506.98	1,004.17	-33.37%	200.83	0.00	1,004.17	-
Au(T+N2)	998.85	5,105.82	411.17%	1,021.16	7.36	5,098.46	1:692.96
NYAuTN06	5,609.39	7,948.37	41.70%	1,589.67	3,968.83	3,979.54	1:1
NYAuTN12	11,241.52	14,370.51	27.83%	2,874.10	6,587.21	7,783.30	1:1.18
询价Au9995	271,712.93	331,333.58	21.94%	66,266.72	331,333.58	0.00	-
询价Au9999	12,278,518.26	9,045,552.49	-26.33%	1,809,110.50	8,989,624.97	55,927.52	160.74:1
询价iAu9999	923,208.92	743,627.31	-19.45%	148,725.46	743,627.31	0.00	-
询价iAu995	0.00	0.00	-	0.00	0.00	0.00	-
询价0Au9999	112,200.00	146,348.34	30.44%	29,269.67	146,348.34	0.00	-
询价LAu9995	0.00	69,986.40	-	13,997.28	69,986.40	0.00	-
询价LAu9999	69,736.00	215,186.40	208.57%	43,037.28	215,186.40	0.00	-
iAu100g	15.12	0.00	-100.00%	0.00	0.00	0.00	-
iAu995	0.00	0.00	-	0.00	0.00	0.00	-
iAu9999	130,328.36	68,618.85	-47.35%	13,723.77	68,591.70	27.15	2526.17:1
上海金SHAU	563,762.98	894,923.45	58.74%	178,984.69	804,275.95	90,647.50	8.87:1
Pt99.95	140,715.25	69,135.46	-50.87%	13,827.09	44,145.79	24,989.67	1.77:1
Ag99.99	208.65	6,470.14	3000.95%	1,294.03	3,235.07	3,235.07	1:1
Ag(T+D)	10,131,584.52	11,390,587.69	12.43%	2,278,117.54	3,644,326.46	7,746,261.23	1:2.13
询价PAg99.99	8,434.86	50,666.58	500.68%	10,133.32	42,450.73	8,215.85	5.17:1
询价0Ag99.99	0.00	0.00	-	0.00	0.00	0.00	-
上海银SHAG	86,485.13	134,379.79	55.38%	26,875.96	122,499.32	11,880.47	10.31:1
黄金合计	21,361,237.87	22,878,072.63	7.10%	4,575,614.53	18,105,151.94	4,772,920.69	3.79:1
白银合计	10,226,713.16	11,582,104.20	13.25%	2,316,420.84	3,812,511.58	7,769,592.62	1:2.04
铂金合计	140,715.25	69,135.46	-50.87%	13,827.09	44,145.79	24,989.67	1.77:1
总计	31,728,666.28	34,529,312.29	8.83%	6,905,862.46	21,961,809.30	12,567,502.98	1.75:1

PGC30g一周行情

日期	开盘价	最高价	最低价	收盘价	涨跌	涨跌幅	加权平均价	成交量	成交额
8/9	373.00	373.00	369.15	370.85	-9.72	-2.55%	370.48	0.90	333,440.40
8/10	370.00	370.00	369.00	369.50	-1.35	-0.36%	369.62	1.14	421,368.60
8/11	368.50	369.00	368.50	368.75	-0.75	-0.20%	368.75	0.12	44,250.00
8/12	371.40	371.40	371.29	371.34	2.59	0.70%	371.34	0.12	44,561.40
8/13	371.77	371.77	371.77	371.77	0.43	0.12%	371.77	0.06	22,306.20
一周	373.00	373.00	368.50	371.77	-8.80	-2.31%	370.05	2.34	865,926.60

iAu99.99一周行情

日期	开盘价	最高价	最低价	收盘价	涨跌	涨跌幅	加权平均价	成交量	成交额
8/9	363.00	364.00	363.00	363.72	-12.40	-3.30%	363.59	380.40	138,311,200.00
8/10	363.72	363.72	361.50	361.90	-1.82	-0.50%	362.01	813.62	294,546,425.20
8/11	360.25	362.00	360.25	361.33	-0.57	-0.16%	361.32	660.20	238,546,390.00
8/12	365.00	365.25	365.00	365.24	3.91	1.08%	365.24	20.20	7,378,000.00
8/13	365.40	366.30	365.40	366.29	1.05	0.29%	366.29	20.22	7,406,508.00
一周	363.00	366.30	360.25	366.29	-9.83	-2.61%	362.17	1,894.64	686,188,523.20

Au(T+D)一周行情

日期	开盘价	最高价	最低价	收盘价	涨跌	涨跌幅	加权平均价	成交量	成交额	持仓
8/9	374.99	375.10	361.00	365.04	-9.88	-2.64%	365.87	74,822.00	27,375,600,760.00	165,558.00
8/10	364.26	365.53	361.10	363.12	-2.75	-0.75%	362.96	26,844.00	9,743,437,160.00	165,966.00
8/11	362.78	363.00	360.00	362.44	-0.52	-0.14%	362.03	33,554.00	12,147,677,560.00	170,986.00
8/12	363.48	366.75	363.20	366.55	4.52	1.25%	365.33	23,516.00	8,591,304,740.00	168,166.00
8/13	365.66	367.60	364.22	367.26	1.93	0.53%	366.50	14,606.00	5,353,158,620.00	158,604.00
一周	374.99	375.10	360.00	367.26	-7.66	-2.04%	364.66	173,342.00	63,211,178,840.00	158,604.00

mAu(T+D)一周行情

日期	开盘价	最高价	最低价	收盘价	涨跌	涨跌幅	加权平均价	成交量	成交额	持仓
8/9	374.88	375.60	362.00	365.18	-10.03	-2.67%	365.79	15,096.60	5,522,187,156.00	571,470.00
8/10	364.57	365.50	361.50	363.09	-2.70	-0.74%	363.04	10,463.40	3,798,672,636.00	597,496.00
8/11	362.93	363.22	360.15	362.51	-0.53	-0.15%	362.16	8,243.00	2,985,297,424.00	601,986.00
8/12	363.26	366.70	363.26	366.46	4.30	1.19%	365.48	7,583.20	2,771,557,814.00	598,332.00
8/13	366.16	367.65	364.30	367.35	1.87	0.51%	366.26	4,281.60	1,568,221,014.00	566,276.00
一周	374.88	375.60	360.15	367.35	-7.86	-2.09%	364.50	45,667.80	16,645,936,044.00	566,276.00

Ag(T+D)一周行情

日期	开盘价	最高价	最低价	收盘价	涨跌	涨跌幅	加权平均价	成交量	成交额	持仓
8/9	5,235.00	5,242.00	5,006.00	5,051.00	-206.00	-3.92%	5,098.00	8,526,658.00	43,472,010,934.00	7,926,996.00
8/10	5,060.00	5,074.00	4,955.00	5,013.00	-85.00	-1.67%	5,014.00	4,315,820.00	21,643,763,288.00	7,742,444.00
8/11	5,002.00	5,028.00	4,961.00	5,010.00	-4.00	-0.08%	4,999.00	3,774,272.00	18,867,650,532.00	7,689,990.00
8/12	5,024.00	5,069.00	5,011.00	5,037.00	38.00	0.76%	5,044.00	3,200,092.00	16,143,077,372.00	7,528,008.00
8/13	5,028.00	5,040.00	4,972.00	5,033.00	-11.00	-0.22%	5,011.00	2,749,284.00	13,779,374,794.00	7,386,868.00
一周	5,235.00	5,242.00	4,955.00	5,033.00	-224.00	-4.26%	5,047.65	22,566,126.00	113,905,876,920.00	7,386,868.00

SHAU一周行情

日期	早盘基准价	午盘基准价
8/9	363.09	364.85
8/10	362.79	363.04
8/11	362.07	362.59
8/12	365.53	366.20
8/13	366.63	367.15

SHAG一周行情

日期	早盘基准价	午盘基准价
8/9	5,020.00	5,052.00
8/10	4,995.00	5,014.00
8/11	4,984.00	5,012.00
8/12	5,054.00	5,049.00
8/13	5,017.00	5,035.00

黄金交易量前十名

单位：千克

序号	会员买卖总量前十名			买入量前十名			卖出量前十名		
	会员简称	买卖总量	比重	会员简称	买入量	比重	会员简称	卖出量	比重
1	浦发银行	60,973.09	9.73%	浦发银行	27,854.61	8.89%	中国银行	37,843.58	12.08%
2	工商银行	50,687.39	8.09%	工商银行	25,293.97	8.07%	浦发银行	33,118.48	10.57%
3	中国银行	48,845.03	7.80%	建设银行	19,869.23	6.34%	工商银行	25,393.42	8.11%
4	平安银行	34,842.88	5.56%	平安银行	18,481.89	5.90%	交通银行	17,361.39	5.54%
5	Jump Trading	29,910.20	4.77%	Jump Trading	14,958.00	4.78%	平安银行	16,360.99	5.22%
6	交通银行	25,823.25	4.12%	中国邮储	12,373.86	3.95%	Jump Trading	14,952.20	4.77%
7	建设银行	24,622.20	3.93%	宁波银行	11,387.64	3.64%	上海银行	10,770.43	3.44%
8	宁波银行	22,153.84	3.54%	中国银行	11,001.45	3.51%	宁波银行	10,766.20	3.44%
9	上海银行	21,481.38	3.43%	上海银行	10,710.95	3.42%	招商银行	10,279.41	3.28%
10	农业银行	15,874.09	2.53%	农业银行	10,530.19	3.36%	中信银行	7,654.10	2.44%
合 计		335,213.35	53.51%	162,461.79		51.86%	184,500.20		58.90%

白银交易量前十名

单位：千克

序号	会员买卖总量前十名			买入量前十名			卖出量前十名		
	会员简称	买卖总量	比重	会员简称	买入量	比重	会员简称	卖出量	比重
1	Jump Trading	4,656,278.00	20.29%	Jump Trading	2,328,139.00	20.29%	Jump Trading	2,328,139.00	20.29%
2	工商银行	4,550,534.00	19.83%	工商银行	2,311,680.00	20.15%	工商银行	2,238,854.00	19.51%
3	山金贵金属	1,530,720.00	6.67%	山金贵金属	742,604.00	6.47%	山金贵金属	788,116.00	6.87%
4	中国银行	891,107.00	3.88%	中国银行	468,816.00	4.09%	中国银行	422,291.00	3.68%
5	山东恒邦	766,491.00	3.34%	山东恒邦	391,943.00	3.42%	山东恒邦	374,548.00	3.26%
6	上海任家信	747,655.00	3.26%	上海任家信	373,359.00	3.25%	上海任家信	374,296.00	3.26%
7	招金集团	707,741.00	3.08%	招金集团	371,475.00	3.24%	招金集团	336,266.00	2.93%
8	深圳金融	582,976.00	2.54%	深圳金融	304,797.00	2.66%	浙商银行	329,329.00	2.87%
9	浙商银行	491,951.00	2.14%	广东明发	264,000.00	2.30%	深圳金融	278,179.00	2.42%
10	交通银行	485,449.00	2.12%	深圳华茂黄金	255,709.00	2.23%	交通银行	232,337.00	2.02%
合 计		15,410,902.00	67.16%	7,812,522.00		68.09%	7,702,355.00		67.13%

铂金交易量前十名

单位：千克

序号	会员买入量前十名		
	会员简称	买入量	比重
1	上海贺利氏	381.00	24.14%
2	工商银行	345.00	21.86%
3	建设银行	256.00	16.22%
4	有研亿金	144.00	9.13%
5	山金贵金属	113.00	7.16%
6	中国工美	102.00	6.46%
7	周大福珠宝	55.00	3.49%
8	中博世金	50.00	3.17%
9	中国黄金	29.00	1.84%
10	广东粤宝	25.00	1.58%
合 计		1,500.00	95.06%

交割情况表

单位：千克

	黄金	白银
本周交割量	181,222.38	1,300,710.00
本周成交量	337,746.98	22,846,386.00
本周交割比	53.66%	5.69%
累计交割量	4,905,247.08	29,208,600.00
累计成交量	8,830,022.08	1,104,377,294.00
累计交割比	55.55%	2.64%

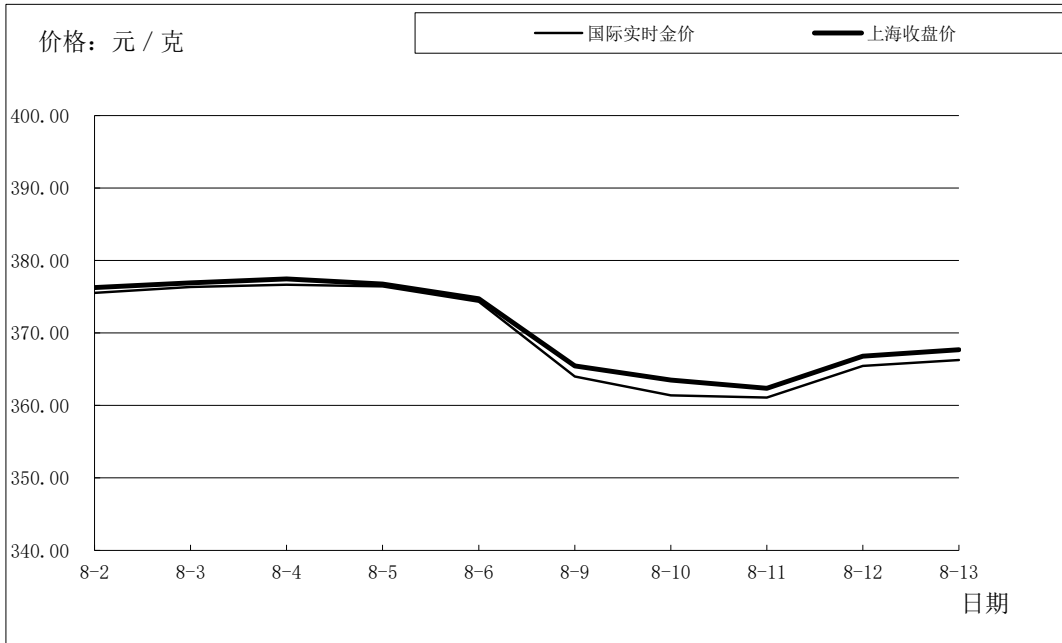
注：交割情况表中，交割量与成交量均不含询价数据

上海黄金交易所指定仓库库存周报

单位：千克

交割品种	上周库存	本周增减	本周库存
白银	2,788,665.00	-33,675.00	2,754,990.00

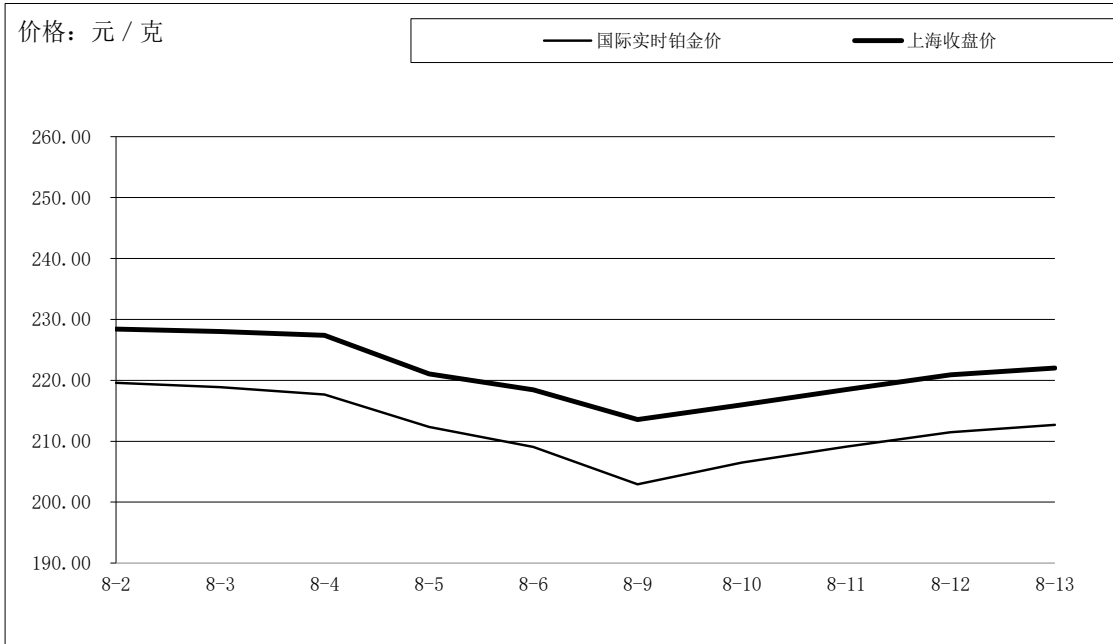
国际金价比较图



单位：元 / 克

日期	国际实时金价	上海收盘价	上海-国际
8-2	375.55	376.25	0.71
8-3	376.35	376.91	0.56
8-4	376.66	377.46	0.80
8-5	376.43	376.75	0.32
8-6	374.30	374.73	0.43
8-9	364.02	365.44	1.43
8-10	361.38	363.50	2.12
8-11	361.09	362.37	1.28
8-12	365.47	366.80	1.33
8-13	366.29	367.69	1.40

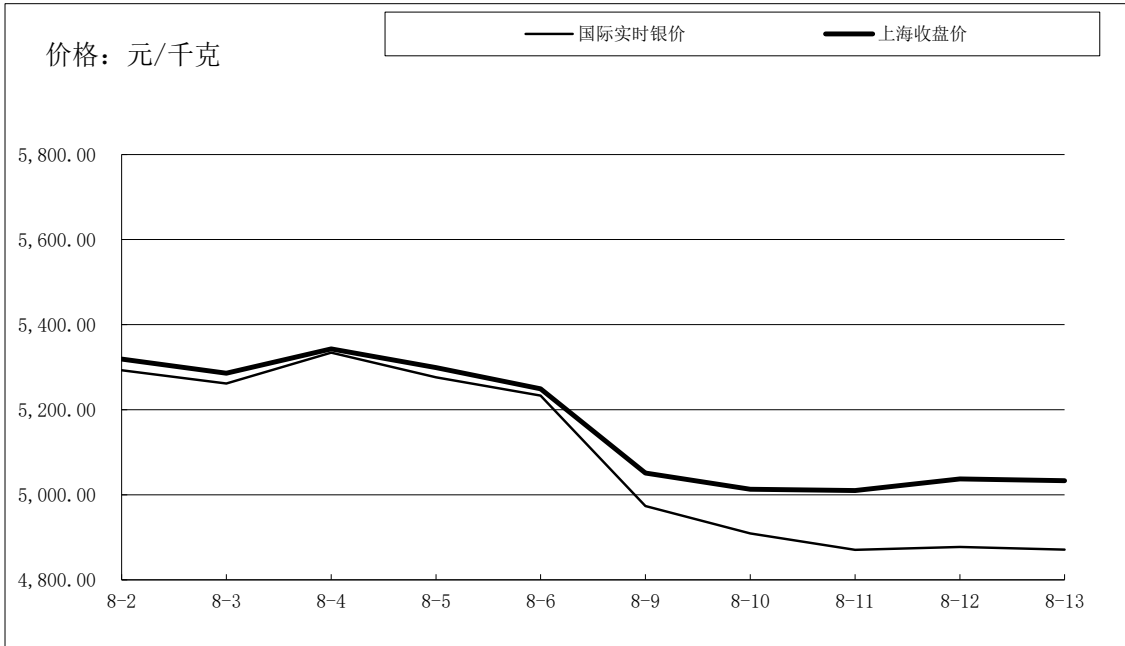
国际铂金价格比较图



单位：元 / 克

日期	国际实时铂金价	上海收盘价	上海-国际
8-2	219.59	228.41	8.82
8-3	218.88	228.00	9.13
8-4	217.66	227.38	9.72
8-5	212.37	221.05	8.68
8-6	209.05	218.45	9.40
8-9	202.93	213.56	10.63
8-10	206.51	216.00	9.49
8-11	209.11	218.50	9.39
8-12	211.46	220.90	9.44
8-13	212.71	222.04	9.33

国际白银价格比较图



单位：元 / 千克

日期	国际实时银价	上海收盘价	上海-国际
8-2	5,292.50	5,319.00	26.50
8-3	5,261.85	5,286.00	24.15
8-4	5,334.23	5,343.00	8.77
8-5	5,276.36	5,299.00	22.64
8-6	5,233.45	5,249.00	15.55
8-9	4,973.91	5,051.00	77.10
8-10	4,909.08	5,013.00	103.93
8-11	4,870.59	5,010.00	139.41
8-12	4,877.44	5,037.00	159.56
8-13	4,871.21	5,033.00	161.79