

# 行情周报

2021年第29期(总第918期)

7月26日-7月30日

成交量、成交金额情况表

成交量	单位: 千克						
品种	上周	本周	增减	日均成交量	自营量	代理量	自营:代理
Au99.5	0.00	0.00	-	0.00	0.00	0.00	-
Au99.95	582.00	1,208.00	107.56%	241.60	538.00	670.00	1:1.25
Au99.99	44,810.48	49,920.92	11.40%	9,984.18	31,614.06	18,306.86	1.73:1
Au100g	114.40	104.60	-8.57%	20.92	24.30	80.30	1:3.3
PGC30g	0.60	0.42	-30.00%	0.08	0.30	0.12	2.5:1
Au(T+D)	123,610.00	128,794.00	4.19%	25,758.80	75,165.00	53,629.00	1.4:1
mAu(T+D)	21,820.40	20,058.80	-8.07%	4,011.76	8,232.10	11,826.70	1:1.44
Au(T+N1)	20.00	27.40	37.00%	5.48	2.80	24.60	1:8.79
Au(T+N2)	29.60	75.40	154.73%	15.08	6.00	69.40	1:11.57
NYAuTN06	113.60	117.20	3.17%	23.44	55.60	61.60	1:1.11
NYAuTN12	207.40	226.80	9.35%	45.36	91.40	135.40	1:1.48
询价Au9995	8,840.00	10,480.00	18.55%	2,096.00	10,480.00	0.00	-
询价Au9999	340,970.00	301,875.20	-11.47%	60,375.04	297,207.00	4,668.20	63.67:1
询价iAu9999	7,646.00	11,198.00	46.46%	2,239.60	11,198.00	0.00	-
询价iAu995	0.00	0.00	-	0.00	0.00	0.00	-
询价0Au9999	3,200.00	100.00	-96.88%	20.00	100.00	0.00	-
询价LAu9995	1,840.00	0.00	-100.00%	0.00	0.00	0.00	-
询价LAu9999	1,840.00	4,000.00	117.39%	800.00	4,000.00	0.00	-
iAu100g	0.00	0.00	-	0.00	0.00	0.00	-
iAu995	0.00	0.00	-	0.00	0.00	0.00	-
iAu9999	26.84	1,728.52	6340.09%	345.70	1,728.52	0.00	-
上海金SHAU	16,204.00	26,736.00	65.00%	5,347.20	25,936.00	800.00	32.42:1
Pt99.95	3,198.00	2,038.00	-36.27%	407.60	1,387.00	651.00	2.13:1
Ag99.99	3,420.00	1,440.00	-57.89%	288.00	720.00	720.00	1:1
Ag(T+D)	22,635,384.00	18,294,328.00	-19.18%	3,658,865.60	5,102,856.00	13,191,472.00	1:2.59
询价PAg99.99	28,200.00	7,920.00	-71.91%	1,584.00	3,960.00	3,960.00	1:1
询价0Ag99.99	0.00	0.00	-	0.00	0.00	0.00	-
上海银SHAG	256,530.00	229,590.00	-10.50%	45,918.00	211,530.00	18,060.00	11.71:1
黄金合计	571,875.32	556,651.26	-2.66%	111,330.25	466,379.08	90,272.18	5.17:1
白银合计	22,923,534.00	18,533,278.00	-19.15%	3,706,655.60	5,319,066.00	13,214,212.00	1:2.48
铂金合计	3,198.00	2,038.00	-36.27%	407.60	1,387.00	651.00	2.13:1
总计	23,498,607.32	19,091,967.26	-18.75%	3,818,393.45	5,786,832.08	13,305,135.18	1:2.3:
成交金额	单位: 万元						
品种	上周	本周	增减	日均成交金额	自营量	代理量	自营:代理
Au99.5	0.00	0.00	-	0.00	0.00	0.00	-
Au99.95	21,911.11	45,577.29	108.01%	9,115.46	20,325.33	25,251.96	1:1.24
Au99.99	1,704,584.44	1,915,460.24	12.37%	383,092.05	1,212,042.96	703,417.28	1.72:1
Au100g	4,316.09	3,954.11	-8.39%	790.82	917.30	3,036.81	1:3.31
PGC30g	22.97	16.14	-29.74%	3.23	11.53	4.61	2.5:1
Au(T+D)	4,659,553.19	4,860,698.61	4.32%	972,139.72	2,837,685.07	2,023,013.54	1.4:1
mAu(T+D)	822,817.14	757,247.89	-7.97%	151,449.58	310,941.06	446,306.83	1:1.44
Au(T+N1)	761.55	1,042.29	36.87%	208.46	106.72	935.58	1:8.77
Au(T+N2)	1,123.42	2,853.32	153.99%	570.66	228.11	2,625.21	1:11.51
NYAuTN06	4,365.95	4,504.93	3.18%	900.99	2,136.88	2,368.05	1:1.11
NYAuTN12	7,897.62	8,646.80	9.49%	1,729.36	3,482.21	5,164.59	1:1.48
询价Au9995	333,514.38	394,637.67	18.33%	78,927.53	394,637.67	0.00	-
询价Au9999	12,879,380.11	11,434,544.29	-11.22%	2,286,908.86	11,257,960.28	176,584.01	63.75:1
询价iAu9999	288,560.25	423,380.04	46.72%	84,676.01	423,380.04	0.00	-
询价iAu995	0.00	0.00	-	0.00	0.00	0.00	-
询价0Au9999	104,960.00	3,778.00	-96.40%	755.60	3,778.00	0.00	-
询价LAu9995	69,736.00	0.00	-100.00%	0.00	0.00	0.00	-
询价LAu9999	69,736.00	150,720.00	116.13%	30,144.00	150,720.00	0.00	-
iAu100g	0.00	0.00	-	0.00	0.00	0.00	-
iAu995	0.00	0.00	-	0.00	0.00	0.00	-
iAu9999	1,011.75	65,294.01	6353.55%	13,058.80	65,294.01	0.00	-
上海金SHAU	610,499.19	1,010,364.67	65.50%	202,072.93	980,024.67	30,340.00	32.3:1
Pt99.95	75,334.82	46,917.42	-37.72%	9,383.48	31,917.44	14,999.99	2.13:1
Ag99.99	1,811.88	770.71	-57.46%	154.14	385.36	385.36	1:1
Ag(T+D)	11,898,513.63	9,610,967.15	-19.23%	1,922,193.43	2,681,335.60	6,929,631.55	1:2.58
询价PAg99.99	14,814.87	4,225.32	-71.48%	845.06	2,112.66	2,112.66	1:1
询价0Ag99.99	0.00	0.00	-	0.00	0.00	0.00	-
上海银SHAG	134,230.87	120,788.45	-10.01%	24,157.69	111,308.12	9,480.33	11.74:1
黄金合计	21,584,751.15	21,082,720.30	-2.33%	4,216,544.06	17,663,671.84	3,419,048.46	5.17:1
白银合计	12,049,371.25	9,736,751.64	-19.19%	1,947,350.33	2,795,141.74	6,941,609.90	1:2.48
铂金合计	75,334.82	46,917.42	-37.72%	9,383.48	31,917.44	14,999.99	2.13:1
总计	33,709,457.22	30,866,389.36	-8.43%	6,173,277.87	20,490,731.01	10,375,658.34	1.97:1



PGC30g一周行情

日期	开盘价	最高价	最低价	收盘价	涨跌	涨跌幅	加权平均价	成交量	成交额
7/26	383.00	383.00	383.00	383.00	1.10	0.29%	383.00	0.06	22,980.00
7/27	380.50	380.50	380.50	380.50	-2.50	-0.65%	380.50	0.06	22,830.00
7/28	385.00	385.00	385.00	385.00	4.50	1.18%	385.00	0.06	23,100.00
7/29	385.00	385.00	385.00	385.00	0.00	0.00%	385.00	0.18	69,300.00
7/30	386.50	386.50	386.50	386.50	1.50	0.39%	386.50	0.06	23,190.00
一周	383.00	386.50	380.50	386.50	4.60	1.20%	384.29	0.42	161,400.00

iAu99.99一周行情

日期	开盘价	最高价	最低价	收盘价	涨跌	涨跌幅	加权平均价	成交量	成交额
7/26	376.00	376.25	376.00	376.02	1.52	0.41%	376.02	2.20	827,250.00
7/27	375.30	375.30	375.30	375.30	-0.72	-0.19%	375.30	2.00	750,600.00
7/28	377.75	378.00	377.75	377.97	2.67	0.71%	377.97	1,724.08	651,271,270.00
7/29	379.00	379.00	378.50	378.95	0.98	0.26%	378.95	0.22	83,370.00
7/30	379.50	379.50	379.50	379.50	0.55	0.15%	379.50	0.02	7,590.00
一周	376.00	379.50	375.30	379.50	5.00	1.34%	375.96	1,728.52	652,940,080.00

Au(T+D)一周行情

日期	开盘价	最高价	最低价	收盘价	涨跌	涨跌幅	加权平均价	成交量	成交额	持仓
7/26	374.60	377.68	374.00	377.37	1.74	0.46%	376.25	20,562.00	7,736,574,960.00	152,694.00
7/27	377.10	377.22	374.05	375.66	-0.59	-0.16%	375.07	26,186.00	9,821,725,640.00	153,704.00
7/28	375.90	378.73	375.75	377.86	2.79	0.74%	377.64	36,576.00	13,812,897,080.00	156,826.00
7/29	376.50	379.90	375.70	378.74	1.10	0.29%	378.18	26,156.00	9,891,868,000.00	156,512.00
7/30	379.94	381.16	379.20	380.64	2.46	0.65%	380.23	19,314.00	7,343,920,420.00	157,806.00
一周	374.60	381.16	374.00	380.64	5.01	1.33%	377.40	128,794.00	48,606,986,100.00	157,806.00

mAu(T+D)一周行情

日期	开盘价	最高价	最低价	收盘价	涨跌	涨跌幅	加权平均价	成交量	成交额	持仓
7/26	374.66	377.69	374.18	377.41	1.89	0.50%	376.22	3,354.00	1,261,857,352.00	536,580.00
7/27	377.34	377.38	374.12	375.55	-0.67	-0.18%	375.30	3,578.40	1,343,000,762.00	533,496.00
7/28	375.95	378.79	375.80	378.03	2.73	0.73%	377.74	5,334.40	2,015,040,654.00	529,718.00
7/29	377.01	379.86	375.70	378.86	1.12	0.30%	378.27	5,192.80	1,964,324,740.00	543,176.00
7/30	379.72	381.08	379.21	380.80	2.53	0.67%	380.21	2,599.20	988,255,436.00	537,926.00
一周	374.66	381.08	374.12	380.80	5.28	1.41%	377.51	20,058.80	7,572,478,944.00	537,926.00

Ag(T+D)一周行情

日期	开盘价	最高价	最低价	收盘价	涨跌	涨跌幅	加权平均价	成交量	成交额	持仓
7/26	5,232.00	5,296.00	5,213.00	5,270.00	20.00	0.38%	5,250.00	3,184,426.00	16,720,610,052.00	8,262,124.00
7/27	5,278.00	5,282.00	5,222.00	5,248.00	-2.00	-0.04%	5,245.00	2,428,628.00	12,740,259,442.00	8,053,194.00
7/28	5,254.00	5,267.00	5,159.00	5,211.00	-34.00	-0.65%	5,204.00	4,907,614.00	25,540,188,364.00	7,967,652.00
7/29	5,195.00	5,305.00	5,170.00	5,297.00	93.00	1.79%	5,251.00	4,197,178.00	22,039,408,372.00	7,720,618.00
7/30	5,327.00	5,355.00	5,308.00	5,342.00	91.00	1.73%	5,331.00	3,576,482.00	19,069,205,270.00	7,530,036.00
一周	5,232.00	5,355.00	5,159.00	5,342.00	92.00	1.75%	5,253.52	18,294,328.00	96,109,671,500.00	7,530,036.00

SHAU一周行情

日期	早盘基准价	午盘基准价
7/26	376.94	377.29
7/27	374.37	374.42
7/28	377.44	378.08
7/29	379.11	379.25
7/30	380.25	380.47

SHAG一周行情

日期	早盘基准价	午盘基准价
7/26	5,266.00	5,252.00
7/27	5,224.00	5,250.00
7/28	5,192.00	5,216.00
7/29	5,276.00	5,285.00
7/30	5,337.00	5,328.00

### 黄金交易量前十名

单位：千克

序号	会员买卖总量前十名			买入量前十名			卖出量前十名		
	会员简称	买卖总量	比重	会员简称	买入量	比重	会员简称	卖出量	比重
1	中国银行	70,280.75	12.63%	农业银行	27,490.01	9.88%	中国银行	52,061.48	18.71%
2	农业银行	40,913.52	7.35%	工商银行	25,121.80	9.03%	浦发银行	23,607.18	8.48%
3	宁波银行	35,762.71	6.42%	宁波银行	21,215.32	7.62%	交通银行	14,879.92	5.35%
4	工商银行	35,174.81	6.32%	中国银行	18,219.27	6.55%	宁波银行	14,547.39	5.23%
5	交通银行	32,889.29	5.91%	交通银行	18,009.37	6.47%	农业银行	13,423.51	4.82%
6	浦发银行	31,645.20	5.68%	平安银行	17,032.43	6.12%	招商银行	11,112.51	3.99%
7	平安银行	24,668.40	4.43%	建设银行	14,966.19	5.38%	工商银行	10,053.01	3.61%
8	Jump Trading	18,313.70	3.29%	Jump Trading	9,157.70	3.29%	广发银行	9,833.25	3.53%
9	广发银行	17,229.13	3.10%	兴业银行	9,095.67	3.27%	Jump Trading	9,156.00	3.29%
10	建设银行	17,139.79	3.08%	浦发银行	8,038.02	2.89%	上海农商	8,100.05	2.91%
合 计		324,017.30	58.21%	168,345.78		60.49%	166,774.30		59.92%

### 白银交易量前十名

单位：千克

序号	会员买卖总量前十名			买入量前十名			卖出量前十名		
	会员简称	买卖总量	比重	会员简称	买入量	比重	会员简称	卖出量	比重
1	工商银行	3,768,316.00	20.33%	工商银行	1,722,327.00	18.59%	工商银行	2,045,989.00	22.08%
2	Jump Trading	3,101,462.00	16.73%	Jump Trading	1,550,731.00	16.73%	Jump Trading	1,550,731.00	16.73%
3	山金贵金属	1,511,140.00	8.15%	山金贵金属	850,769.00	9.18%	山金贵金属	660,371.00	7.13%
4	中国银行	843,066.00	4.55%	浙商银行	549,796.00	5.93%	中国银行	447,765.00	4.83%
5	招金集团	799,911.00	4.32%	招金集团	438,256.00	4.73%	招金集团	361,655.00	3.90%
6	山东恒邦	654,141.00	3.53%	中国银行	395,301.00	4.27%	山东恒邦	310,525.00	3.35%
7	浙商银行	614,142.00	3.31%	山东恒邦	343,616.00	3.71%	深圳金融	295,876.00	3.19%
8	深圳金融	541,181.00	2.92%	上海任家信	272,882.00	2.94%	上海任家信	265,411.00	2.86%
9	上海任家信	538,293.00	2.90%	华西黄金	249,936.00	2.70%	中信建投	236,401.00	2.55%
10	中信建投	482,603.00	2.60%	中信建投	246,202.00	2.66%	华西黄金	208,603.00	2.25%
合 计		12,854,255.00	69.36%	6,619,816.00		71.44%	6,383,327.00		68.89%

### 铂金交易量前十名

单位：千克

序号	会员买入量前十名		
	会员简称	买入量	比重
1	工商银行	308.00	30.23%
2	上海贺利氏	272.00	26.69%
3	周大福珠宝	99.00	9.72%
4	深圳翠绿	53.00	5.20%
5	中国黄金	47.00	4.61%
6	有研亿金	36.00	3.53%
7	金大福珠宝	30.00	2.94%
8	山金贵金属	23.00	2.26%
9	广东粤宝	20.00	1.96%
10	老凤祥	20.00	1.96%
合 计		908.00	89.11%

**交割情况表**

单位：千克

	黄金	白银
本周交割量	114,861.46	1,125,060.00
本周成交量	228,998.06	18,525,358.00
本周交割比	50.16%	6.07%
累计交割量	4,602,334.90	27,044,820.00
累计成交量	8,288,473.50	1,062,284,026.00
累计交割比	55.53%	2.55%

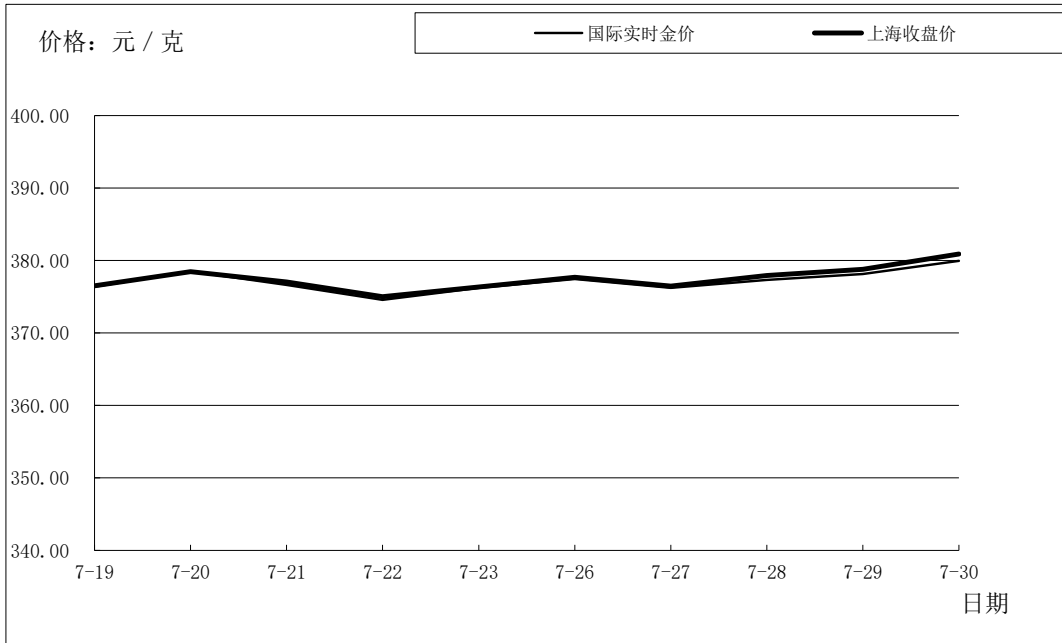
注：交割情况表中，交割量与成交量均不含询价数据

**上海黄金交易所指定仓库库存周报**

单位：千克

交割品种	上周库存	本周增减	本周库存
白银	2,843,685.00	-11,865.00	2,831,820.00

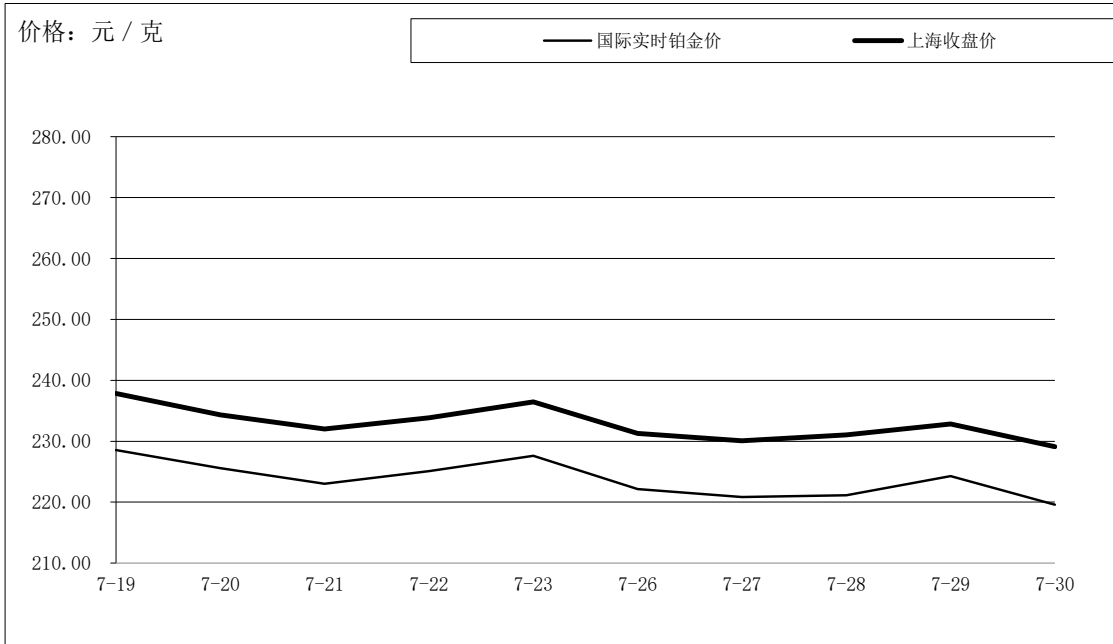
## 国际金价比较图



单位：元 / 克

日期	国际实时金价	上海收盘价	上海-国际
7-19	376.40	376.50	0.10
7-20	378.49	378.48	-0.01
7-21	376.62	377.03	0.42
7-22	374.57	375.01	0.44
7-23	376.22	376.37	0.15
7-26	377.43	377.68	0.25
7-27	376.21	376.49	0.28
7-28	377.31	377.94	0.63
7-29	378.14	378.78	0.64
7-30	379.95	380.90	0.95

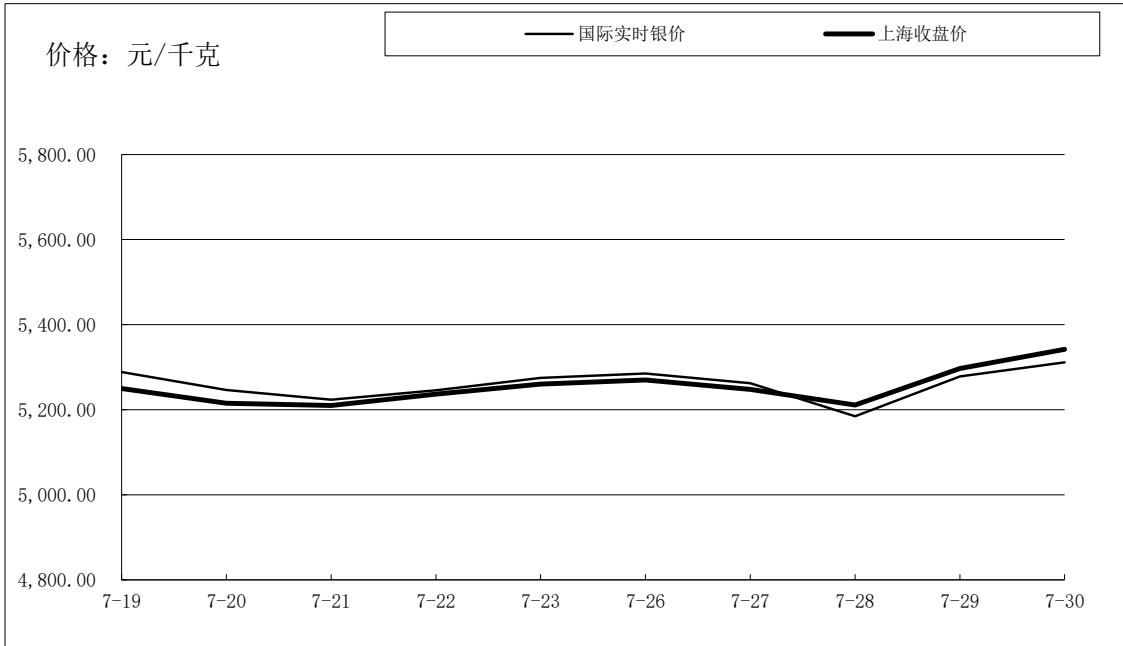
## 国际铂金价格比较图



单位：元 / 克

日期	国际实时铂金价	上海收盘价	上海-国际
7-19	228.55	237.84	9.29
7-20	225.61	234.34	8.74
7-21	223.04	232.00	8.96
7-22	225.10	233.86	8.76
7-23	227.61	236.44	8.83
7-26	222.13	231.28	9.15
7-27	220.86	230.08	9.22
7-28	221.15	231.03	9.88
7-29	224.28	232.85	8.57
7-30	219.58	229.11	9.53

## 国际白银价格比较图



单位：元 / 千克

日期	国际实时银价	上海收盘价	上海-国际
7-19	5,288.36	5,250.00	-38.36
7-20	5,246.67	5,215.00	-31.67
7-21	5,223.62	5,210.00	-13.62
7-22	5,245.68	5,237.00	-8.68
7-23	5,274.77	5,260.00	-14.77
7-26	5,285.46	5,270.00	-15.46
7-27	5,262.63	5,248.00	-14.63
7-28	5,184.61	5,211.00	26.39
7-29	5,278.49	5,297.00	18.52
7-30	5,311.41	5,342.00	30.59