

# 行情周报

2021年第16期(总第905期)

4月26日-4月30日

成交量、成交金额情况表

成交量	单位: 千克						
品种	上周	本周	增减	日均成交量	自营量	代理量	自营:代理
Au99.5	0.00	0.00	-	0.00	0.00	0.00	-
Au99.95	1,622.00	1,812.00	11.71%	362.40	709.00	1,103.00	1:1.56
Au99.99	70,211.16	75,460.82	7.48%	15,092.16	48,672.09	26,788.73	1.82:1
Au100g	103.00	184.00	78.64%	36.80	72.50	111.50	1:1.54
PGC30g	1.08	0.90	-16.67%	0.18	0.54	0.36	1.5:1
Au(T+D)	111,960.00	116,476.00	4.03%	23,295.20	65,377.00	51,099.00	1.28:1
mAu(T+D)	27,074.00	31,659.20	16.94%	6,331.84	17,677.00	13,982.20	1.26:1
Au(T+N1)	826.40	4,533.20	448.55%	906.64	4,306.40	226.80	18.99:1
Au(T+N2)	60.80	6,090.40	9917.11%	1,218.08	6,039.20	51.20	117.95:1
NYAuTN06	373.60	216.80	-41.97%	43.36	109.80	107.00	1.03:1
NYAuTN12	167.80	411.20	145.05%	82.24	243.40	167.80	1.45:1
询价Au9995	25,800.00	18,810.00	-27.09%	3,762.00	18,810.00	0.00	-
询价Au9999	428,582.80	382,408.20	-10.77%	76,481.64	377,190.20	5,218.00	72.29:1
询价iAu9999	6,148.00	18,128.84	194.87%	3,625.77	18,128.84	0.00	-
询价OAU9999	2,960.00	7,360.00	148.65%	1,472.00	7,360.00	0.00	-
询价LAu9995	1,000.00	890.00	-11.00%	178.00	890.00	0.00	-
询价LAu9999	18,000.00	22,220.00	23.44%	4,444.00	22,220.00	0.00	-
iAu100g	0.00	0.40	-	0.08	0.00	0.40	-
iAu995	0.00	0.00	-	0.00	0.00	0.00	-
iAu9999	6,096.58	7,712.92	26.51%	1,542.58	7,693.47	19.45	395.55:1
上海金SHAU	18,694.00	34,290.00	83.43%	6,858.00	31,028.00	3,262.00	9.51:1
Pt99.95	962.00	3,796.00	294.59%	759.20	2,049.00	1,747.00	1.17:1
Ag99.99	4,380.00	3,660.00	-16.44%	732.00	1,830.00	1,830.00	1:1
Ag(T+D)	27,618,768.00	27,154,118.00	-1.68%	5,430,823.60	9,089,592.00	18,064,526.00	1:1.99
询价PAg99.99	19,080.00	79,920.00	318.87%	15,984.00	55,860.00	24,060.00	2.32:1
询价OAg99.99	0.00	0.00	-	0.00	0.00	0.00	-
上海银SHAG	205,980.00	272,040.00	32.07%	54,408.00	249,855.00	22,185.00	11.26:1
黄金合计	719,681.22	728,664.88	1.25%	145,732.98	626,527.44	102,137.44	6.13:1
白银合计	27,848,208.00	27,509,738.00	-1.22%	5,501,947.60	9,397,137.00	18,112,601.00	1:1.93
铂金合计	962.00	3,796.00	294.59%	759.20	2,049.00	1,747.00	1.17:1
总计	28,568,851.22	28,242,198.88	-1.14%	5,648,439.78	10,025,713.44	18,216,485.44	1:1.82
成交金额	单位: 万元						
品种	上周	本周	增减	日均成交金额	自营量	代理量	自营:代理
Au99.5	0.00	0.00	-	0.00	0.00	0.00	-
Au99.95	60,644.81	67,380.22	11.11%	13,476.04	26,367.13	41,013.10	1:1.56
Au99.99	2,634,462.04	2,823,519.26	7.18%	564,703.85	1,819,765.03	1,003,754.23	1.81:1
Au100g	3,863.69	6,856.08	77.45%	1,371.22	2,700.94	4,155.14	1:1.54
PGC30g	41.04	33.99	-17.17%	6.80	20.39	13.60	1.5:1
Au(T+D)	4,186,862.64	4,331,389.15	3.45%	866,277.83	2,431,591.47	1,899,797.68	1.28:1
mAu(T+D)	1,012,084.19	1,176,749.96	16.27%	235,349.99	657,032.70	519,717.26	1.26:1
Au(T+N1)	30,852.39	168,585.57	446.43%	33,717.11	160,130.27	8,455.30	18.94:1
Au(T+N2)	2,294.08	228,921.61	9878.79%	45,784.32	227,004.90	1,916.71	118.43:1
NYAuTN06	13,969.67	8,042.10	-42.43%	1,608.42	4,073.94	3,968.16	1.03:1
NYAuTN12	6,357.43	15,443.27	142.92%	3,088.65	9,150.60	6,292.68	1.45:1
询价Au9995	967,836.58	700,214.11	-27.65%	140,042.82	700,214.11	0.00	-
询价Au9999	16,072,185.47	14,278,053.12	-11.16%	2,855,610.62	14,084,527.75	193,525.37	72.78:1
询价iAu9999	228,457.19	676,760.14	196.23%	135,352.03	676,760.14	0.00	-
询价OAU9999	95,452.00	274,528.00	187.61%	54,905.60	274,528.00	0.00	-
询价LAu9995	37,500.00	33,045.70	-11.88%	6,609.14	33,045.70	0.00	-
询价LAu9999	675,000.00	822,806.60	21.90%	164,561.32	822,806.60	0.00	-
iAu100g	0.00	14.56	-	2.91	0.00	14.56	-
iAu995	0.00	0.00	-	0.00	0.00	0.00	-
iAu9999	227,125.83	285,856.33	25.86%	57,171.27	285,134.34	721.99	394.93:1
上海金SHAU	699,366.88	1,274,303.58	82.21%	254,860.72	1,153,340.29	120,963.29	9.53:1
Pt99.95	25,018.41	98,735.50	294.65%	19,747.10	53,322.42	45,413.09	1.17:1
Ag99.99	2,365.20	1,981.12	-16.24%	396.22	990.56	990.56	1:1
Ag(T+D)	14,909,879.20	14,627,862.26	-1.89%	2,925,572.45	4,892,819.56	9,735,042.70	1:1.99
询价PAg99.99	10,234.82	43,157.44	321.67%	8,631.49	30,173.33	12,984.11	2.32:1
询价OAg99.99	0.00	0.00	-	0.00	0.00	0.00	-
上海银SHAG	111,166.62	146,443.16	31.73%	29,288.63	134,492.70	11,950.46	11.25:1
黄金合计	26,954,355.92	27,172,503.36	0.81%	5,434,500.67	23,368,194.31	3,804,309.06	6.14:1
白银合计	15,033,645.84	14,819,443.98	-1.42%	2,963,888.80	5,058,476.15	9,760,967.83	1:1.93
铂金合计	25,018.41	98,735.50	294.65%	19,747.10	53,322.42	45,413.09	1.17:1
总计	42,013,020.16	42,090,682.85	0.18%	8,418,136.57	28,479,992.87	13,610,689.97	2.09:1



PGC30g一周行情

日期	开盘价	最高价	最低价	收盘价	涨跌	涨跌幅	加权平均价	成交量	成交额
4/26	378.30	378.30	378.30	378.30	-2.63	-0.69%	378.30	0.06	22,698.00
4/27	378.88	378.88	378.88	378.88	0.58	0.15%	378.88	0.06	22,732.80
4/28	380.17	380.17	377.28	378.80	-0.08	-0.02%	378.80	0.24	90,913.20
4/29	376.60	379.21	376.60	377.29	-1.51	-0.40%	377.29	0.42	158,461.80
4/30	375.50	376.00	375.50	375.75	-1.54	-0.41%	375.75	0.12	45,090.00
一周	378.30	380.17	375.50	375.75	-5.18	-1.36%	377.66	0.90	339,895.80

iAu99.99一周行情

日期	开盘价	最高价	最低价	收盘价	涨跌	涨跌幅	加权平均价	成交量	成交额
4/26	374.00	374.00	371.00	371.10	-1.90	-0.51%	371.46	812.62	301,861,387.80
4/27	371.00	371.69	370.65	371.22	0.12	0.03%	370.98	4,044.38	1,499,756,484.20
4/28	369.00	369.80	368.70	369.01	-2.21	-0.60%	369.37	620.10	229,049,889.20
4/29	372.20	372.30	370.80	371.16	2.15	0.58%	371.86	1,323.54	492,176,310.80
4/30	371.50	371.50	367.50	368.53	-2.63	-0.71%	368.00	912.28	335,719,232.00
一周	374.00	374.00	367.50	368.53	-4.47	-1.20%	370.47	7,712.92	2,858,563,304.00

Au(T+D)一周行情

日期	开盘价	最高价	最低价	收盘价	涨跌	涨跌幅	加权平均价	成交量	成交额	持仓
4/26	375.50	376.31	371.06	372.45	-1.87	-0.50%	373.15	26,294.00	9,811,810,120.00	166,394.00
4/27	372.30	373.60	370.75	372.96	-0.19	-0.05%	372.55	20,776.00	7,740,304,360.00	161,300.00
4/28	373.26	374.03	370.21	370.60	-1.95	-0.52%	371.38	20,688.00	7,683,196,380.00	160,422.00
4/29	370.20	374.30	369.45	372.21	0.83	0.22%	372.45	23,340.00	8,693,139,960.00	159,424.00
4/30	371.31	372.40	367.50	370.47	-1.98	-0.53%	369.82	25,378.00	9,385,440,680.00	154,974.00
一周	375.50	376.31	367.50	370.47	-3.85	-1.03%	371.87	116,476.00	43,313,891,500.00	154,974.00

mAu(T+D)一周行情

日期	开盘价	最高价	最低价	收盘价	涨跌	涨跌幅	加权平均价	成交量	成交额	持仓
4/26	375.10	376.36	371.23	372.74	-1.66	-0.44%	373.16	5,030.20	1,877,102,118.00	523,438.00
4/27	372.22	373.52	370.95	373.01	-0.15	-0.04%	372.55	4,326.80	1,611,972,990.00	530,792.00
4/28	373.33	374.15	370.28	370.81	-1.74	-0.47%	371.20	8,028.40	2,980,168,108.00	525,730.00
4/29	370.60	374.40	369.60	372.14	0.94	0.25%	372.74	6,657.20	2,481,431,172.00	522,200.00
4/30	371.41	372.40	367.58	370.58	-2.16	-0.58%	369.82	7,616.60	2,816,825,184.00	491,834.00
一周	375.10	376.36	367.58	370.58	-3.82	-1.02%	371.69	31,659.20	11,767,499,572.00	491,834.00

Ag(T+D)一周行情

日期	开盘价	最高价	最低价	收盘价	涨跌	涨跌幅	加权平均价	成交量	成交额	持仓
4/26	5,423.00	5,465.00	5,335.00	5,359.00	-59.00	-1.09%	5,389.00	6,532,864.00	35,205,880,710.00	8,007,136.00
4/27	5,373.00	5,420.00	5,345.00	5,401.00	12.00	0.22%	5,389.00	3,543,140.00	19,094,767,008.00	8,210,804.00
4/28	5,412.00	5,465.00	5,346.00	5,354.00	-35.00	-0.65%	5,403.00	5,889,454.00	31,821,369,980.00	8,038,410.00
4/29	5,349.00	5,455.00	5,330.00	5,433.00	30.00	0.56%	5,404.00	5,137,544.00	27,767,423,332.00	8,244,712.00
4/30	5,426.00	5,440.00	5,303.00	5,332.00	-72.00	-1.33%	5,352.00	6,051,116.00	32,389,181,568.00	7,848,494.00
一周	5,423.00	5,465.00	5,303.00	5,332.00	-86.00	-1.59%	5,386.98	27,154,118.00	146,278,622,598.00	7,848,494.00

SHAU一周行情

日期	早盘基准价	午盘基准价
4/26	372.95	372.65
4/27	372.41	372.97
4/28	371.17	370.64
4/29	374.06	371.81
4/30	369.31	370.52

SHAG一周行情

日期	早盘基准价	午盘基准价
4/26	5,367.00	5,355.00
4/27	5,387.00	5,394.00
4/28	5,363.00	5,353.00
4/29	5,445.00	5,437.00
4/30	5,331.00	5,328.00

### 黄金交易量前十名

单位：千克

序号	会员买卖总量前十名			买入量前十名			卖出量前十名		
	会员简称	买卖总量	比重	会员简称	买入量	比重	会员简称	卖出量	比重
1	中国银行	97,708.17	13.41%	兴业银行	61,266.44	16.82%	中国银行	76,609.74	21.03%
2	兴业银行	66,283.49	9.10%	工商银行	29,507.26	8.10%	浦发银行	27,478.59	7.54%
3	工商银行	52,273.56	7.17%	浦发银行	24,626.55	6.76%	工商银行	22,766.30	6.25%
4	浦发银行	52,105.14	7.15%	平安银行	22,203.32	6.09%	招商银行	22,479.41	6.17%
5	平安银行	44,681.35	6.13%	农业银行	22,185.00	6.09%	平安银行	22,478.03	6.17%
6	农业银行	32,626.90	4.48%	中国银行	21,098.43	5.79%	宁波银行	14,297.59	3.92%
7	宁波银行	28,499.86	3.91%	宁波银行	14,202.27	3.90%	浙商银行	14,222.00	3.90%
8	招商银行	27,828.47	3.82%	浙商银行	13,146.40	3.61%	Jump Trading	12,100.10	3.32%
9	浙商银行	27,368.40	3.76%	Jump Trading	12,082.90	3.32%	农业银行	10,441.90	2.87%
10	Jump Trading	24,183.00	3.32%	北京银行	10,619.97	2.91%	交通银行	10,108.97	2.77%
	合 计	453,558.34	62.25%		230,938.54	63.39%		232,982.63	63.95%

### 白银交易量前十名

单位：千克

序号	会员买卖总量前十名			买入量前十名			卖出量前十名		
	会员简称	买卖总量	比重	会员简称	买入量	比重	会员简称	卖出量	比重
1	Jump Trading	6,129,463.00	22.28%	Jump Trading	3,064,551.00	22.28%	Jump Trading	3,064,912.00	22.28%
2	工商银行	5,728,970.00	20.83%	工商银行	2,952,972.00	21.47%	工商银行	2,775,998.00	20.18%
3	山金贵金属	1,658,109.00	6.03%	山金贵金属	844,093.00	6.14%	浙商银行	861,969.00	6.27%
4	招金集团	1,077,079.00	3.92%	招金集团	580,334.00	4.22%	山金贵金属	814,016.00	5.92%
5	中国银行	1,036,325.00	3.77%	中国银行	533,119.00	3.88%	中国银行	503,206.00	3.66%
6	浙商银行	946,124.00	3.44%	浦发银行	467,382.00	3.40%	招金集团	496,745.00	3.61%
7	浦发银行	849,613.00	3.09%	山东恒邦	395,861.00	2.88%	浦发银行	382,231.00	2.78%
8	山东恒邦	756,348.00	2.75%	深圳金融	370,879.00	2.70%	山东恒邦	360,487.00	2.62%
9	深圳金融	718,532.00	2.61%	上海仟家信	326,979.00	2.38%	深圳金融	347,653.00	2.53%
10	上海仟家信	661,618.00	2.41%	华西黄金	302,451.00	2.20%	上海仟家信	334,639.00	2.43%
	合 计	19,562,181.00	71.11%		9,838,621.00	71.53%		9,941,856.00	72.28%

### 铂金交易量前十名

单位：千克

序号	会员买入量前十名		
	会员简称	买入量	比重
1	工商银行	1,060.00	55.85%
2	山金贵金属	349.00	18.39%
3	周大福珠宝	141.00	7.43%
4	中博世金	118.00	6.22%
5	上海贺利氏	91.00	4.79%
6	深圳翠绿	53.00	2.79%
7	有研亿金	35.00	1.84%
8	中国银行	27.00	1.42%
9	深圳龙嘉	12.00	0.63%
10	平安银行	6.00	0.32%
	合 计	1,892.00	99.68%

**交割情况表**

单位：千克

	黄金	白银
本周交割量	179,530.44	1,144,350.00
本周成交量	278,847.84	27,429,818.00
本周交割比	64.38%	4.17%
累计交割量	2,793,345.70	15,641,220.00
累计成交量	5,027,092.30	741,180,244.00
累计交割比	55.57%	2.11%

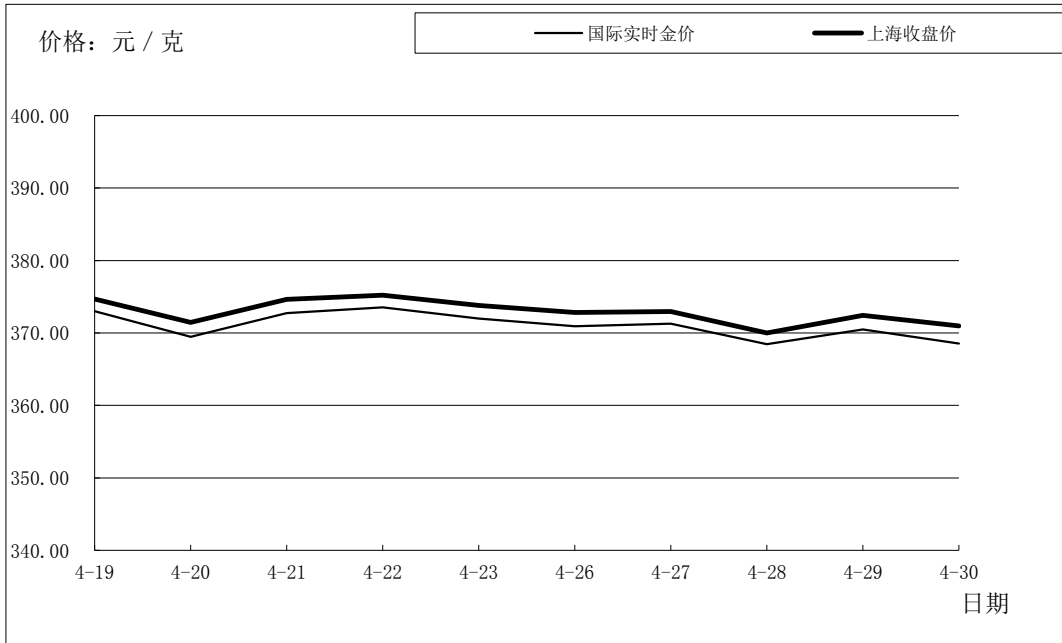
注：交割情况表中，交割量与成交量均不含询价数据

**上海黄金交易所指定仓库库存周报**

单位：千克

交割品种	上周库存	本周增减	本周库存
白银	3,392,370.00	-21,870.00	3,370,500.00

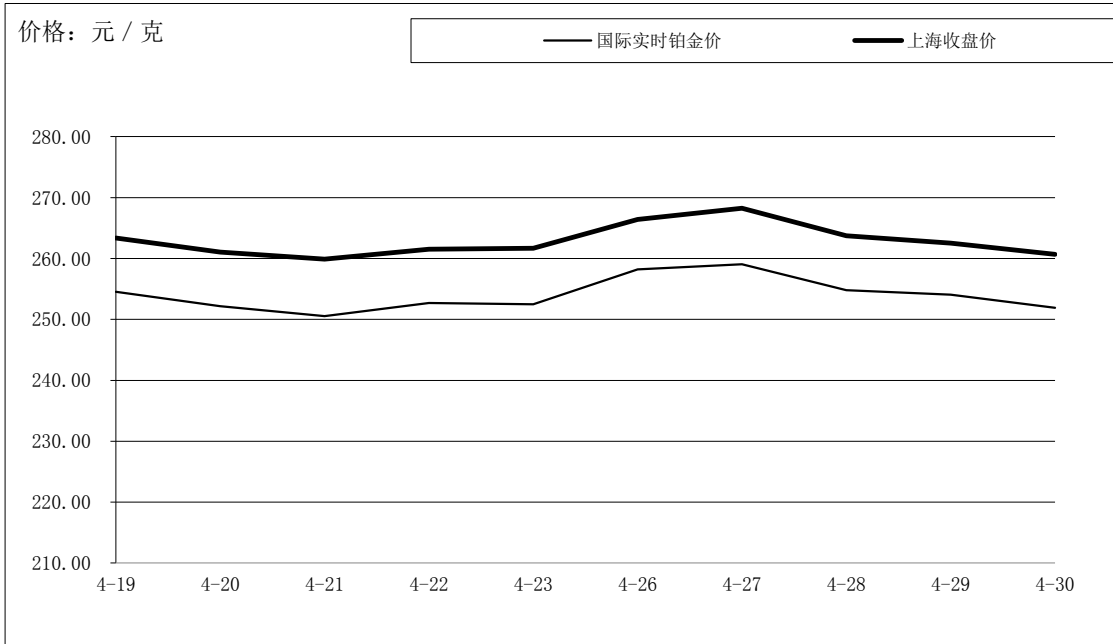
## 国际金价比较图



单位：元 / 克

日期	国际实时金价	上海收盘价	上海-国际
4-19	373.00	374.70	1.71
4-20	369.49	371.44	1.95
4-21	372.74	374.65	1.91
4-22	373.54	375.20	1.67
4-23	372.00	373.81	1.81
4-26	370.92	372.83	1.91
4-27	371.30	372.97	1.67
4-28	368.47	370.00	1.53
4-29	370.48	372.44	1.96
4-30	368.53	370.97	2.44

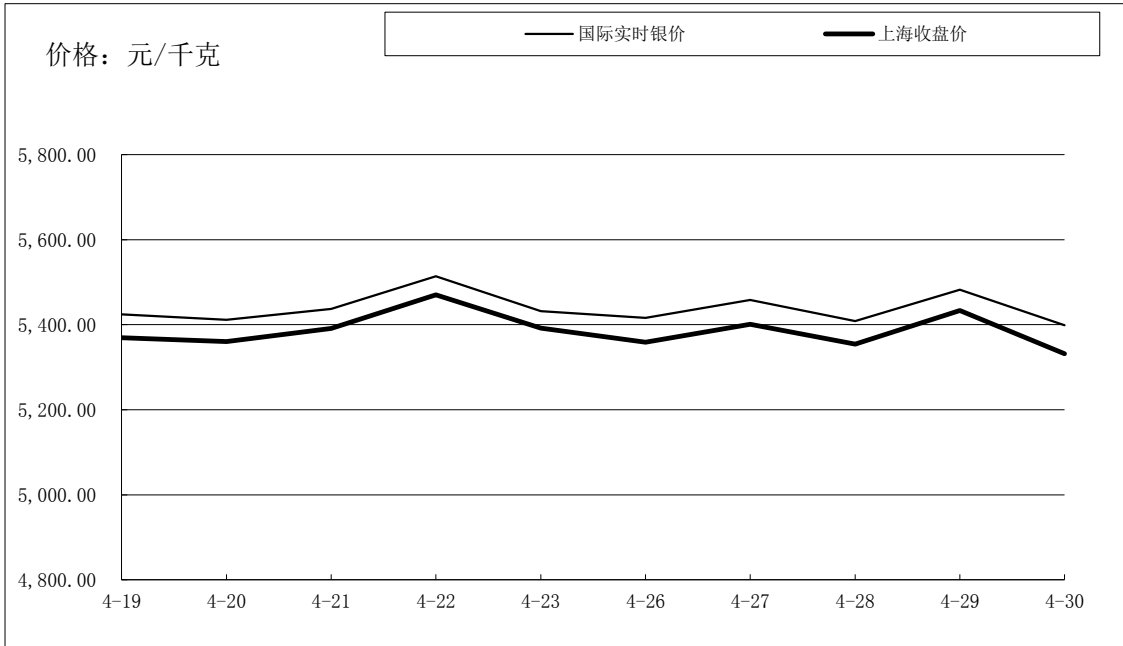
## 国际铂金价格比较图



单位：元 / 克

日期	国际实时铂金价	上海收盘价	上海-国际
4-19	254.54	263.37	8.83
4-20	252.17	261.03	8.86
4-21	250.53	259.91	9.38
4-22	252.70	261.54	8.84
4-23	252.50	261.70	9.20
4-26	258.22	266.42	8.20
4-27	259.06	268.24	9.18
4-28	254.79	263.71	8.92
4-29	254.05	262.50	8.45
4-30	251.88	260.69	8.81

## 国际白银价格比较图



单位：元/千克

日期	国际实时银价	上海收盘价	上海-国际
4-19	5,424.55	5,369.00	-55.55
4-20	5,411.75	5,360.00	-51.75
4-21	5,437.15	5,391.00	-46.15
4-22	5,514.15	5,470.00	-44.15
4-23	5,431.88	5,392.00	-39.88
4-26	5,416.02	5,359.00	-57.02
4-27	5,457.96	5,401.00	-56.96
4-28	5,408.26	5,354.00	-54.26
4-29	5,482.43	5,433.00	-49.43
4-30	5,399.00	5,332.00	-67.00