

# 行情周报

2021年第11期(总第900期)

3月22日-3月26日

成交量、成交金额情况表

成交量	单位: 千克						
品种	上周	本周	增减	日均成交量	自营量	代理量	自营:代理
Au99.5	0.00	0.00	-	0.00	0.00	0.00	-
Au99.95	1,592.00	3,644.00	128.89%	728.80	1,176.00	2,468.00	1:2.1
Au99.99	95,771.24	87,112.90	-9.04%	17,422.58	50,630.15	36,482.75	1.39:1
Au100g	147.20	121.80	-17.26%	24.36	42.10	79.70	1:1.89
PGC30g	8.88	16.02	80.41%	3.20	8.16	7.86	1.04:1
Au(T+D)	165,968.00	126,266.00	-23.92%	25,253.20	71,216.00	55,050.00	1.29:1
mAu(T+D)	44,088.20	28,381.40	-35.63%	5,676.28	11,242.90	17,138.50	1:1.52
Au(T+N1)	239.40	1,137.60	375.19%	227.52	521.60	616.00	1:1.18
Au(T+N2)	2,076.00	33.80	-98.37%	6.76	14.50	19.30	1:1.33
NYAuTN06	719.20	353.60	-50.83%	70.72	156.20	197.40	1:1.26
NYAuTN12	347.00	301.20	-13.20%	60.24	166.50	134.70	1.24:1
询价Au9995	28,800.00	9,200.00	-68.06%	1,840.00	9,200.00	0.00	-
询价Au9999	479,293.80	555,858.80	15.97%	111,171.76	553,198.80	2,660.00	207.97:1
询价iAu9999	37,290.00	3,130.00	-91.61%	626.00	3,130.00	0.00	-
询价OAU9999	6,000.00	0.20	-100.00%	0.04	0.20	0.00	-
询价LAu9995	0.00	0.00	-	0.00	0.00	0.00	-
询价LAu9999	0.00	0.00	-	0.00	0.00	0.00	-
iAu100g	0.00	0.00	-	0.00	0.00	0.00	-
iAu995	0.00	0.00	-	0.00	0.00	0.00	-
iAu9999	14,554.66	1,352.20	-90.71%	270.44	1,337.82	14.38	93.03:1
上海金SHAU	22,286.00	22,724.00	1.97%	4,544.80	22,724.00	0.00	-
Pt99.95	2,244.00	3,354.00	49.47%	670.80	2,030.00	1,324.00	1.53:1
Ag99.99	360.00	3,990.00	1008.33%	798.00	1,995.00	1,995.00	1:1
Ag(T+D)	36,871,792.00	34,789,302.00	-5.65%	6,957,860.40	11,005,888.00	23,783,414.00	1:2.16
询价PAg99.99	69,360.00	133,620.00	92.65%	26,724.00	93,870.00	39,750.00	2.36:1
询价OAg99.99	0.00	0.00	-	0.00	0.00	0.00	-
上海银SHAG	224,220.00	249,690.00	11.36%	49,938.00	229,035.00	20,655.00	11.09:1
黄金合计	899,181.58	839,633.52	-6.62%	167,926.70	724,764.93	114,868.59	6.31:1
白银合计	37,165,732.00	35,176,602.00	-5.35%	7,035,320.40	11,330,788.00	23,845,814.00	1:2.1
铂金合计	2,244.00	3,354.00	49.47%	670.80	2,030.00	1,324.00	1.53:1
总计	38,067,157.58	36,019,589.52	-5.38%	7,203,917.90	12,057,582.93	23,962,006.59	1:1.99
成交金额	单位: 万元						
品种	上周	本周	增减	日均成交金额	自营量	代理量	自营:代理
Au99.5	0.00	0.00	-	0.00	0.00	0.00	-
Au99.95	58,074.15	133,022.26	129.06%	26,604.45	42,928.62	90,093.65	1:2.1
Au99.99	3,537,873.56	3,183,932.05	-10.00%	636,786.41	1,849,822.06	1,334,109.99	1.39:1
Au100g	5,379.36	4,457.99	-17.13%	891.60	1,541.15	2,916.84	1:1.89
PGC30g	328.74	594.60	80.87%	118.92	302.95	291.66	1.04:1
Au(T+D)	6,048,109.75	4,612,935.98	-23.73%	922,587.20	2,601,486.56	2,011,449.41	1.29:1
mAu(T+D)	1,606,322.61	1,037,280.64	-35.43%	207,456.13	410,908.49	626,372.15	1:1.52
Au(T+N1)	8,784.40	41,632.88	373.94%	8,326.58	19,084.77	22,548.10	1:1.18
Au(T+N2)	76,536.22	1,247.24	-98.37%	249.45	535.11	712.13	1:1.33
NYAuTN06	26,160.42	12,934.23	-50.56%	2,586.85	5,713.99	7,220.24	1:1.26
NYAuTN12	12,827.60	11,178.71	-12.85%	2,235.74	6,177.62	5,001.09	1.24:1
询价Au9995	1,054,645.94	336,527.94	-68.09%	67,305.59	336,527.94	0.00	-
询价Au9999	17,500,603.92	20,367,842.47	16.38%	4,073,568.49	20,270,368.33	97,474.14	207.96:1
询价iAu9999	1,359,472.53	113,990.72	-91.62%	22,798.14	113,990.72	0.00	-
询价OAU9999	185,322.00	7.30	-100.00%	1.46	7.30	0.00	-
询价LAu9995	0.00	0.00	-	0.00	0.00	0.00	-
询价LAu9999	0.00	0.00	-	0.00	0.00	0.00	-
iAu100g	0.00	0.00	-	0.00	0.00	0.00	-
iAu995	0.00	0.00	-	0.00	0.00	0.00	-
iAu9999	529,875.72	49,268.27	-90.70%	9,853.65	48,746.22	522.05	93.37:1
上海金SHAU	813,320.19	830,045.37	2.06%	166,009.07	830,045.37	0.00	-
Pt99.95	56,775.77	85,057.09	49.81%	17,011.42	51,511.14	33,545.95	1.54:1
Ag99.99	192.64	2,098.36	989.29%	419.67	1,049.18	1,049.18	1:1
Ag(T+D)	19,795,645.34	18,183,143.28	-8.15%	3,636,628.66	5,751,608.88	12,431,534.40	1:2.16
询价PAg99.99	37,369.04	70,173.40	87.78%	14,034.68	49,334.81	20,838.59	2.37:1
询价OAg99.99	0.00	0.00	-	0.00	0.00	0.00	-
上海银SHAG	120,702.23	130,465.07	8.09%	26,093.01	119,705.07	10,760.01	11.12:1
黄金合计	32,823,637.11	30,736,898.65	-6.36%	6,147,379.73	26,538,187.20	4,198,711.45	6.32:1
白银合计	19,953,909.25	18,385,880.12	-7.86%	3,677,176.02	5,921,697.94	12,464,182.18	1:2.1
铂金合计	56,775.77	85,057.09	49.81%	17,011.42	51,511.14	33,545.95	1.54:1
总计	52,834,322.13	49,207,835.85	-6.86%	9,841,567.17	32,511,396.28	16,696,439.58	1.95:1



PGC30g一周行情

日期	开盘价	最高价	最低价	收盘价	涨跌	涨跌幅	加权平均价	成交量	成交额
3/22	370.77	372.60	369.86	370.42	-1.03	-0.28%	370.46	1.80	666,836.40
3/23	370.45	371.56	370.14	371.45	1.03	0.28%	370.92	3.72	1,379,842.80
3/24	372.05	372.50	370.41	371.61	0.16	0.04%	371.46	9.96	3,699,821.40
3/25	372.00	372.89	372.00	372.41	0.80	0.22%	372.41	0.30	111,724.80
3/26	350.00	371.50	350.00	365.83	-6.58	-1.77%	365.83	0.24	87,800.40
一周	370.77	372.89	350.00	365.83	-5.62	-1.51%	371.16	16.02	5,946,025.80

iAu99.99一周行情

日期	开盘价	最高价	最低价	收盘价	涨跌	涨跌幅	加权平均价	成交量	成交额
3/22	364.00	364.00	362.00	363.85	0.63	0.17%	363.89	39.84	14,497,720.00
3/23	363.25	364.00	363.00	363.88	0.03	0.01%	363.76	149.22	54,280,710.00
3/24	362.50	363.80	362.50	363.21	-0.67	-0.18%	363.16	94.80	34,428,400.00
3/25	364.25	364.80	363.50	364.46	1.25	0.34%	364.56	1,066.34	388,748,497.00
3/26	363.70	363.70	363.70	363.70	-0.76	-0.21%	363.70	2.00	727,400.00
一周	364.00	364.80	362.00	363.70	0.48	0.13%	364.36	1,352.20	492,682,727.00

Au(T+D)一周行情

日期	开盘价	最高价	最低价	收盘价	涨跌	涨跌幅	加权平均价	成交量	成交额	持仓
3/22	366.40	366.50	363.80	364.03	-0.46	-0.13%	365.00	25,404.00	9,272,675,880.00	158,422.00
3/23	364.94	366.00	363.64	365.99	0.99	0.27%	364.99	20,242.00	7,388,318,680.00	160,032.00
3/24	365.72	366.10	363.25	364.76	-0.23	-0.06%	364.54	24,948.00	9,094,647,660.00	160,696.00
3/25	365.18	367.20	364.58	365.87	1.33	0.36%	365.95	23,274.00	8,517,149,780.00	162,286.00
3/26	365.00	369.00	364.11	365.03	-0.92	-0.25%	365.96	32,398.00	11,856,567,760.00	159,384.00
一周	366.40	369.00	363.25	365.03	0.54	0.15%	365.33	126,266.00	46,129,359,760.00	159,384.00

mAu(T+D)一周行情

日期	开盘价	最高价	最低价	收盘价	涨跌	涨跌幅	加权平均价	成交量	成交额	持仓
3/22	366.05	366.66	363.95	364.15	-0.32	-0.09%	365.22	6,206.00	2,266,614,572.00	559,034.00
3/23	365.40	366.20	363.90	365.77	0.55	0.15%	365.21	4,328.80	1,580,925,430.00	561,984.00
3/24	365.60	366.20	363.50	365.16	-0.05	-0.01%	364.89	5,615.80	2,049,165,074.00	519,894.00
3/25	364.72	367.19	364.72	366.05	1.16	0.32%	366.06	6,026.00	2,205,895,112.00	514,316.00
3/26	365.32	369.00	364.23	365.31	-0.75	-0.20%	365.87	6,204.80	2,270,206,254.00	508,800.00
一周	366.05	369.00	363.50	365.31	0.84	0.23%	365.48	28,381.40	10,372,806,442.00	508,800.00

Ag(T+D)一周行情

日期	开盘价	最高价	最低价	收盘价	涨跌	涨跌幅	加权平均价	成交量	成交额	持仓
3/22	5,390.00	5,422.00	5,256.00	5,266.00	-115.00	-2.14%	5,329.00	7,990,394.00	42,587,866,642.00	8,106,300.00
3/23	5,295.00	5,315.00	5,250.00	5,287.00	-42.00	-0.79%	5,281.00	4,445,578.00	23,480,136,836.00	8,081,952.00
3/24	5,265.00	5,292.00	5,150.00	5,179.00	-102.00	-1.93%	5,201.00	7,589,036.00	39,475,851,924.00	8,353,630.00
3/25	5,202.00	5,227.00	5,156.00	5,172.00	-29.00	-0.56%	5,191.00	4,869,878.00	25,282,670,818.00	8,351,204.00
3/26	5,101.00	5,226.00	5,053.00	5,212.00	21.00	0.40%	5,154.00	9,894,416.00	51,004,906,606.00	8,402,768.00
一周	5,390.00	5,422.00	5,053.00	5,212.00	-169.00	-3.14%	5,226.00	34,789,302.00	181,831,432,826.00	8,402,768.00

SHAU一周行情

日期	早盘基准价	午盘基准价
3/22	365.60	364.38
3/23	364.83	365.71
3/24	365.20	365.09
3/25	365.79	365.92
3/26	365.05	364.96

SHAG一周行情

日期	早盘基准价	午盘基准价
3/22	5,304.00	5,268.00
3/23	5,283.00	5,290.00
3/24	5,185.00	5,178.00
3/25	5,170.00	5,172.00
3/26	5,197.00	5,213.00

### 黄金交易量前十名

单位：千克

序号	会员买卖总量前十名			买入量前十名			卖出量前十名		
	会员简称	买卖总量	比重	会员简称	买入量	比重	会员简称	卖出量	比重
1	工商银行	88,066.06	10.49%	兴业银行	48,716.11	11.60%	中国银行	57,357.63	13.66%
2	中国银行	70,464.17	8.39%	工商银行	42,807.23	10.20%	工商银行	45,258.83	10.78%
3	浦发银行	56,305.59	6.71%	交通银行	42,718.97	10.18%	民生银行	26,387.78	6.29%
4	兴业银行	52,531.66	6.26%	农业银行	32,777.06	7.81%	招商银行	26,068.12	6.21%
5	平安银行	51,475.55	6.13%	平安银行	31,685.58	7.55%	宁波银行	25,653.59	6.11%
6	交通银行	51,461.95	6.13%	浦发银行	30,959.08	7.37%	浦发银行	25,346.51	6.04%
7	宁波银行	41,395.27	4.93%	上海银行	17,259.16	4.11%	中信银行	22,361.46	5.33%
8	农业银行	40,944.35	4.88%	宁波银行	15,741.68	3.75%	平安银行	19,789.97	4.71%
9	中信银行	34,905.55	4.16%	中国银行	13,106.54	3.12%	Jump Trading	13,005.90	3.10%
10	招商银行	30,688.61	3.66%	Jump Trading	13,007.80	3.10%	华夏银行股份有限公司	9,714.57	2.31%
	合 计	518,238.76	61.72%		288,779.21	68.79%		270,944.36	64.54%

### 白银交易量前十名

单位：千克

序号	会员买卖总量前十名			买入量前十名			卖出量前十名		
	会员简称	买卖总量	比重	会员简称	买入量	比重	会员简称	卖出量	比重
1	Jump Trading	8,173,836.00	23.24%	Jump Trading	4,086,918.00	23.24%	Jump Trading	4,086,918.00	23.24%
2	工商银行	7,248,089.00	20.60%	工商银行	3,678,556.00	20.91%	工商银行	3,569,533.00	20.29%
3	浦发银行	1,743,750.00	4.96%	浦发银行	901,829.00	5.13%	浦发银行	841,921.00	4.79%
4	中国银行	1,559,193.00	4.43%	中国银行	793,153.00	4.51%	中国银行	766,040.00	4.36%
5	山金贵金属	1,403,579.00	3.99%	山金贵金属	670,522.00	3.81%	山金贵金属	733,057.00	4.17%
6	上海仟家信	1,219,871.00	3.47%	上海仟家信	630,084.00	3.58%	上海仟家信	589,787.00	3.35%
7	招金集团	1,177,239.00	3.35%	招金集团	600,308.00	3.41%	招金集团	576,931.00	3.28%
8	平安银行	920,041.00	2.62%	平安银行	460,237.00	2.62%	浙商银行	484,380.00	2.75%
9	山东恒邦	872,588.00	2.48%	山东恒邦	429,592.00	2.44%	平安银行	459,804.00	2.61%
10	深圳金融	739,629.00	2.10%	深圳金融	374,152.00	2.13%	山东恒邦	442,996.00	2.52%
	合 计	25,057,815.00	71.23%		12,625,351.00	71.78%		12,551,367.00	71.36%

### 铂金交易量前十名

单位：千克

序号	会员买入量前十名		
	会员简称	买入量	比重
1	工商银行	817.00	48.72%
2	上海贺利氏	331.00	19.74%
3	中博世金	280.00	16.70%
4	周大福珠宝	73.00	4.35%
5	深圳宝福	35.00	2.09%
6	山金贵金属	32.00	1.91%
7	广东粤宝	26.00	1.55%
8	中国银行	22.00	1.31%
9	江苏宝庆	20.00	1.19%
10	深圳翠绿	18.00	1.07%
	合 计	1,654.00	98.63%

**交割情况表**

单位：千克

	黄金	白银
本周交割量	175,412.32	918,030.00
本周成交量	271,444.52	35,042,982.00
本周交割比	64.62%	2.62%
累计交割量	2,041,730.72	11,424,750.00
累计成交量	3,758,574.32	605,084,468.00
累计交割比	54.32%	1.89%

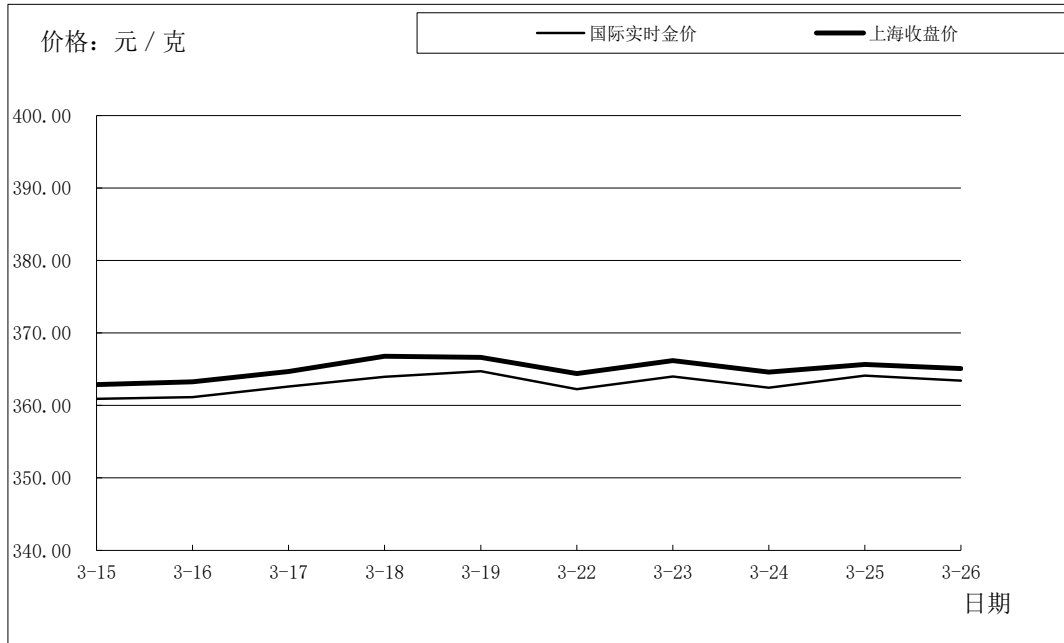
注：交割情况表中，交割量与成交量均不含询价数据

**上海黄金交易所指定仓库库存周报**

单位：千克

交割品种	上周库存	本周增减	本周库存
白银	3,750,915.00	-37,935.00	3,712,980.00

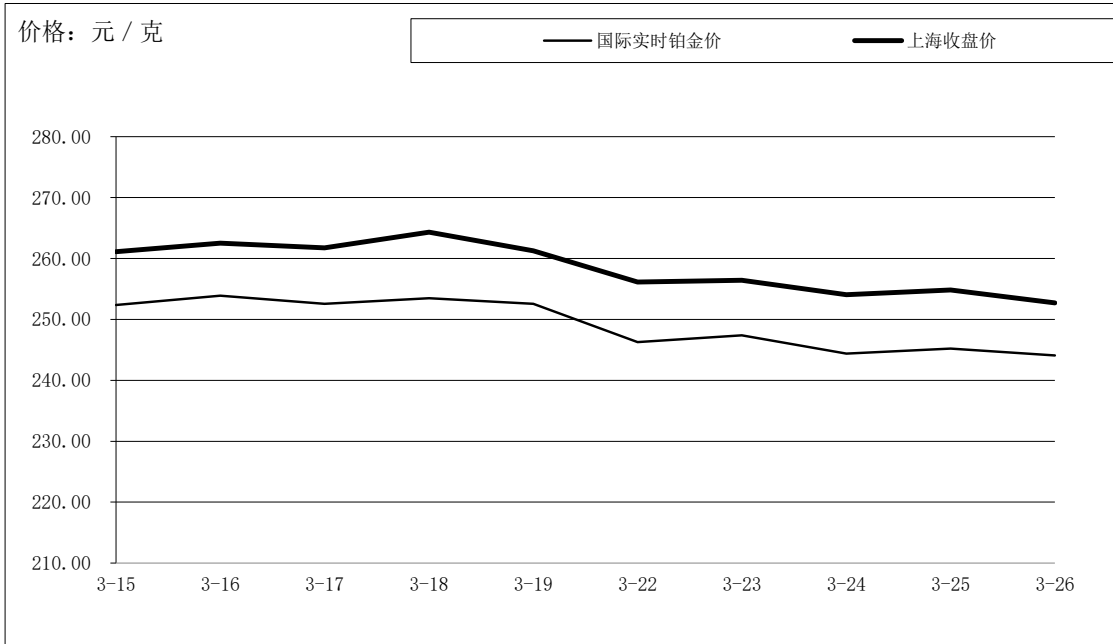
## 国际金价比较图



单位：元 / 克

日期	国际实时金价	上海收盘价	上海-国际
3-15	360.92	362.88	1.97
3-16	361.15	363.26	2.11
3-17	362.62	364.70	2.08
3-18	363.94	366.79	2.85
3-19	364.73	366.64	1.92
3-22	362.24	364.40	2.16
3-23	364.01	366.20	2.19
3-24	362.46	364.59	2.13
3-25	364.12	365.68	1.56
3-26	363.43	365.10	1.67

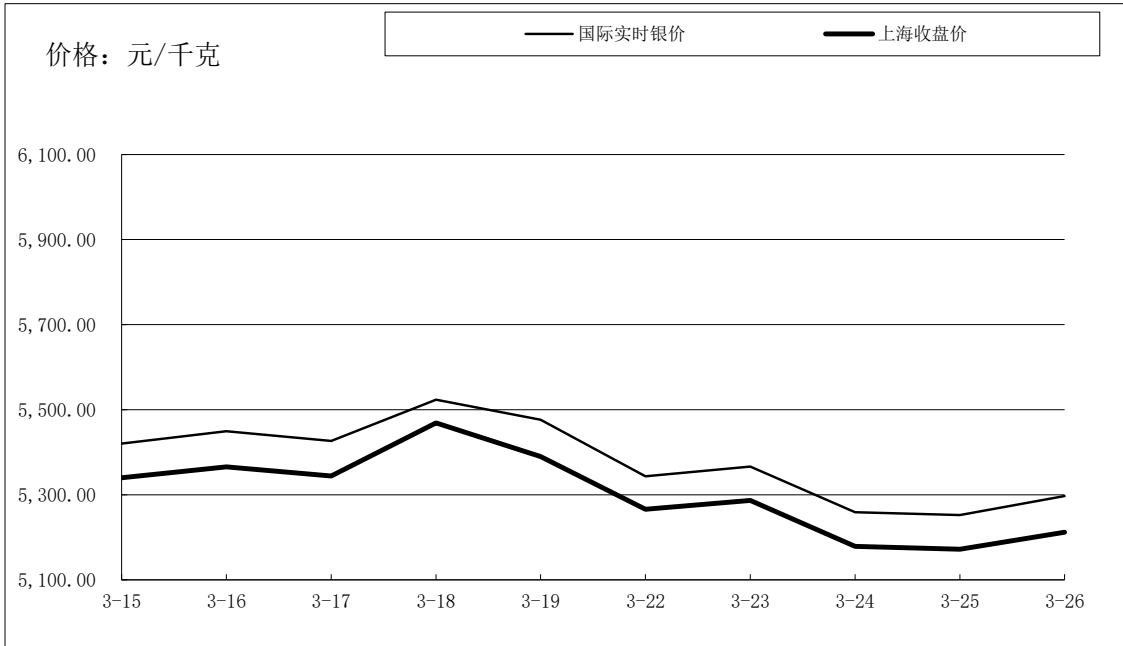
## 国际铂金价格比较图



单位：元 / 克

日期	国际实时铂金价	上海收盘价	上海-国际
3-15	252.38	261.13	8.75
3-16	253.89	262.51	8.62
3-17	252.57	261.76	9.19
3-18	253.50	264.32	10.82
3-19	252.54	261.28	8.75
3-22	246.26	256.13	9.87
3-23	247.39	256.42	9.03
3-24	244.40	254.08	9.68
3-25	245.21	254.85	9.64
3-26	244.09	252.71	8.62

### 国际白银价格比较图



单位：元 / 千克

日期	国际实时银价	上海收盘价	上海-国际
3-15	5,420.16	5,340.00	-80.16
3-16	5,449.27	5,366.00	-83.27
3-17	5,426.78	5,344.00	-82.78
3-18	5,523.59	5,469.00	-54.59
3-19	5,476.56	5,390.00	-86.56
3-22	5,343.25	5,266.00	-77.25
3-23	5,366.07	5,287.00	-79.07
3-24	5,259.03	5,179.00	-80.03
3-25	5,252.38	5,172.00	-80.38
3-26	5,296.84	5,212.00	-84.84