

行情周报

2021年第8期 (总第897期)

3月1日-3月5日

成交量、成交金额情况表

成交量	单位: 千克						
品种	上周	本周	增减	日均成交量	自营量	代理量	自营:代理
Au99.5	0.00	0.00	-	0.00	0.00	0.00	-
Au99.95	3,170.00	1,858.00	-41.39%	371.60	833.00	1,025.00	1:1.23
Au99.99	75,760.00	81,931.06	8.15%	16,386.21	48,238.53	33,692.53	1.43:1
Au100g	206.40	222.60	7.85%	44.52	22.10	200.50	1:9.07
PGC30g	3.24	7.20	122.22%	1.44	3.63	3.57	1.02:1
Au(T+D)	205,856.00	251,146.00	22.00%	50,229.20	139,301.00	111,845.00	1.25:1
mAu(T+D)	47,339.00	53,448.40	12.91%	10,689.68	27,272.80	26,175.60	1.04:1
Au(T+N1)	108.00	370.00	242.59%	74.00	194.90	175.10	1.11:1
Au(T+N2)	68.80	88.40	28.49%	17.68	17.20	71.20	1:4.14
NYAuTN06	993.40	1,006.40	1.31%	201.28	650.00	356.40	1.82:1
NYAuTN12	497.00	342.20	-31.15%	68.44	198.70	143.50	1.38:1
询价Au9995	30,000.00	25,200.00	-16.00%	5,040.00	25,200.00	0.00	-
询价Au9999	388,574.60	454,952.00	17.08%	90,990.40	451,962.00	2,990.00	151.16:1
询价iAu9999	15,028.34	75,788.00	404.30%	15,157.60	75,788.00	0.00	-
询价OAU9999	4,800.00	8,960.00	86.67%	1,792.00	8,960.00	0.00	-
询价LAu9995	0.00	0.00	-	0.00	0.00	0.00	-
询价LAu9999	0.00	0.00	-	0.00	0.00	0.00	-
iAu100g	0.00	0.00	-	0.00	0.00	0.00	-
iAu995	0.00	0.00	-	0.00	0.00	0.00	-
iAu9999	9,337.74	4,463.68	-52.20%	892.74	4,423.38	40.30	109.76:1
上海金SHAU	19,766.00	23,062.00	16.68%	4,612.40	23,062.00	0.00	-
Pt99.95	2,798.00	2,292.00	-18.08%	458.40	1,607.00	685.00	2.35:1
Ag99.99	3,840.00	3,060.00	-20.31%	612.00	1,530.00	1,530.00	1:1
Ag(T+D)	54,906,372.00	50,116,910.00	-8.72%	10,023,382.00	16,896,556.00	33,220,354.00	1:1.97
询价PAg99.99	1,520,100.00	225,240.00	-85.18%	45,048.00	207,000.00	18,240.00	11.35:1
询价OAg99.99	0.00	0.00	-	0.00	0.00	0.00	-
上海银SHAG	221,760.00	263,130.00	18.66%	52,626.00	243,585.00	19,545.00	12.46:1
黄金合计	801,508.52	982,845.94	22.62%	196,569.19	806,127.24	176,718.70	4.56:1
白银合计	56,652,072.00	50,608,340.00	-10.67%	10,121,668.00	17,348,671.00	33,259,669.00	1:1.92
铂金合计	2,798.00	2,292.00	-18.08%	458.40	1,607.00	685.00	2.35:1
总计	57,456,378.52	51,593,477.94	-10.20%	10,318,695.59	18,156,405.24	33,437,072.70	1:1.84
成交金额	单位: 万元						
品种	上周	本周	增减	日均成交金额	自营量	代理量	自营:代理
Au99.5	0.00	0.00	-	0.00	0.00	0.00	-
Au99.95	118,703.46	66,883.67	-43.65%	13,376.73	30,011.31	36,872.36	1:1.23
Au99.99	2,839,719.30	2,960,171.07	4.24%	592,034.21	1,741,920.28	1,218,250.79	1.43:1
Au100g	7,735.33	8,031.96	3.83%	1,606.39	800.61	7,231.34	1:9.03
PGC30g	121.72	262.83	115.94%	52.57	132.95	129.88	1.02:1
Au(T+D)	7,694,242.62	9,036,982.81	17.45%	1,807,396.56	5,010,199.89	4,026,782.91	1.24:1
mAu(T+D)	1,771,533.40	1,927,334.84	8.79%	385,466.97	983,504.75	943,830.09	1.04:1
Au(T+N1)	4,077.89	13,549.56	232.27%	2,709.91	7,149.40	6,400.16	1.12:1
Au(T+N2)	2,598.61	3,214.60	23.70%	642.92	620.39	2,594.21	1:4.18
NYAuTN06	37,254.78	36,144.72	-2.98%	7,228.94	23,320.09	12,824.63	1.82:1
NYAuTN12	18,953.37	12,456.33	-34.28%	2,491.27	7,221.40	5,234.93	1.38:1
询价Au9995	1,131,245.50	905,116.42	-19.99%	181,023.28	905,116.42	0.00	-
询价Au9999	14,635,137.66	16,491,377.29	12.68%	3,298,275.46	16,382,149.60	109,227.69	149.98:1
询价iAu9999	562,361.88	2,716,189.73	383.00%	543,237.95	2,716,189.73	0.00	-
询价OAU9999	152,856.00	297,756.00	94.80%	59,551.20	297,756.00	0.00	-
询价LAu9995	0.00	0.00	-	0.00	0.00	0.00	-
询价LAu9999	0.00	0.00	-	0.00	0.00	0.00	-
iAu100g	0.00	0.00	-	0.00	0.00	0.00	-
iAu995	0.00	0.00	-	0.00	0.00	0.00	-
iAu9999	346,267.19	160,285.12	-53.71%	32,057.02	158,854.66	1,430.46	111.05:1
上海金SHAU	740,977.46	828,900.92	11.87%	165,780.18	828,900.92	0.00	-
Pt99.95	74,441.50	57,784.95	-22.38%	11,556.99	40,453.79	17,331.16	2.33:1
Ag99.99	2,189.94	1,645.53	-24.86%	329.11	822.77	822.77	1:1
Ag(T+D)	31,078,653.17	26,892,531.22	-13.47%	5,378,506.24	9,055,994.39	17,836,536.83	1:1.97
询价PAg99.99	855,620.41	122,699.12	-85.66%	24,539.82	112,766.15	9,932.97	11.35:1
询价OAg99.99	0.00	0.00	-	0.00	0.00	0.00	-
上海银SHAG	125,469.10	140,704.76	12.14%	28,140.95	130,299.38	10,405.39	12.52:1
黄金合计	30,063,786.16	35,464,657.86	17.96%	7,092,931.57	29,093,848.41	6,370,809.45	4.57:1
白银合计	32,061,932.62	27,157,580.64	-15.30%	5,431,516.13	9,299,882.68	17,857,697.96	1:1.92
铂金合计	74,441.50	57,784.95	-22.38%	11,556.99	40,453.79	17,331.16	2.33:1
总计	62,200,160.27	62,680,023.44	0.77%	12,536,004.69	38,434,184.88	24,245,838.56	1.59:1

Au99.95一周行情

日期	开盘价	最高价	最低价	收盘价	涨跌	涨跌幅	加权平均价	成交量	成交额
3/1	364.30	366.50	364.20	366.34	-1.43	-0.39%	365.29	254.00	92,785,540.00
3/2	358.50	359.80	357.80	359.54	-6.80	-1.86%	358.64	256.00	91,812,200.00
3/3	362.60	362.60	361.00	361.63	2.09	0.58%	361.65	728.00	263,282,460.00
3/4	367.20	367.20	357.00	358.42	-3.21	-0.89%	358.01	338.00	121,008,800.00
3/5	353.81	355.00	353.61	355.00	-3.42	-0.95%	354.42	282.00	99,947,660.00
一周	364.30	367.20	353.61	355.00	-12.77	-3.47%	359.98	1,858.00	668,836,660.00

Au99.99一周行情

日期	开盘价	最高价	最低价	收盘价	涨跌	涨跌幅	加权平均价	成交量	成交额
3/1	368.26	370.00	360.00	367.37	-0.89	-0.24%	365.55	21,695.14	7,931,624,000.40
3/2	366.00	366.00	357.50	360.42	-6.95	-1.89%	359.18	22,509.16	8,106,311,802.40
3/3	362.79	363.00	360.00	362.08	1.66	0.46%	361.97	10,442.64	3,799,108,875.40
3/4	362.96	362.96	356.12	359.00	-3.08	-0.85%	358.35	15,636.34	5,620,639,311.00
3/5	358.50	359.69	353.43	355.70	-3.30	-0.92%	354.55	11,647.78	4,144,026,695.20
一周	368.26	370.00	353.43	355.70	-12.56	-3.41%	360.64	81,931.06	29,601,710,684.40

Pt99.95一周行情

日期	开盘价	最高价	最低价	收盘价	涨跌	涨跌幅	加权平均价	成交量	成交额
3/1	256.06	264.00	254.95	263.65	1.77	0.68%	258.72	174.00	45,017,860.00
3/2	263.65	263.65	253.20	254.84	-8.81	-3.34%	255.52	600.00	153,489,060.00
3/3	256.89	259.54	256.89	259.21	4.37	1.71%	258.50	244.00	63,436,320.00
3/4	259.78	259.78	250.00	252.56	-6.65	-2.57%	251.85	692.00	174,280,840.00
3/5	252.00	252.00	241.70	243.06	-9.50	-3.76%	243.34	582.00	141,625,420.00
一周	256.06	264.00	241.70	243.06	-18.82	-7.19%	251.52	2,292.00	577,849,500.00

Au100g一周行情

日期	开盘价	最高价	最低价	收盘价	涨跌	涨跌幅	加权平均价	成交量	成交额
3/1	369.00	369.36	360.80	368.90	0.09	0.02%	365.81	46.80	17,119,940.00
3/2	365.85	365.85	359.00	361.50	-7.40	-2.01%	361.41	54.80	19,805,640.00
3/3	362.51	364.80	361.02	361.93	0.43	0.12%	362.52	34.20	12,398,224.00
3/4	360.98	362.00	357.62	359.57	-2.36	-0.65%	359.09	34.20	12,281,142.00
3/5	359.49	360.21	354.00	356.95	-2.62	-0.73%	355.79	52.60	18,714,608.00
一周	369.00	369.36	354.00	356.95	-11.86	-3.22%	360.82	222.60	80,319,554.00

Ag99.99一周行情

日期	开盘价	最高价	最低价	收盘价	涨跌	涨跌幅	加权平均价	成交量	成交额
3/1	-	-	-	-	-	-	-	-	-
3/2	5,378.00	5,378.00	5,378.00	5,378.00	-407.00	-7.04%	5,378.00	3,000.00	16,134,000.00
3/3	-	-	-	-	-	-	-	-	-
3/4	5,355.00	5,355.00	5,355.00	5,355.00	-23.00	-0.43%	5,355.00	60.00	321,300.00
3/5	-	-	-	-	-	-	-	-	-
一周	5,378.00	5,378.00	5,355.00	5,355.00	-430.00	-7.43%	5,377.55	3,060.00	16,455,300.00

iAu100g一周行情

日期	开盘价	最高价	最低价	收盘价	涨跌	涨跌幅	加权平均价	成交量	成交额
3/1	-	-	-	-	-	-	-	-	-
3/2	-	-	-	-	-	-	-	-	-
3/3	-	-	-	-	-	-	-	-	-
3/4	-	-	-	-	-	-	-	-	-
3/5	-	-	-	-	-	-	-	-	-
一周	0.00	0.00	0.00	0.00	0.00	0.00%	0.00	0.00	0.00

iAu99.5一周行情

日期	开盘价	最高价	最低价	收盘价	涨跌	涨跌幅	加权平均价	成交量	成交额
3/1	-	-	-	-	-	-	-	-	-
3/2	-	-	-	-	-	-	-	-	-
3/3	-	-	-	-	-	-	-	-	-
3/4	-	-	-	-	-	-	-	-	-
3/5	-	-	-	-	-	-	-	-	-
一周	0.00	0.00	0.00	0.00	0.00	0.00%	0.00	0.00	0.00

PGC30g一周行情

日期	开盘价	最高价	最低价	收盘价	涨跌	涨跌幅	加权平均价	成交量	成交额
3/1	373.22	373.22	369.88	370.98	-2.23	-0.60%	371.10	1.50	556,661.40
3/2	368.39	368.63	363.51	365.33	-5.65	-1.52%	365.56	1.02	372,874.20
3/3	367.62	368.88	367.00	367.00	1.67	0.46%	367.50	1.98	727,654.80
3/4	276.00	363.32	276.00	362.69	-4.31	-1.17%	359.62	1.62	582,591.60
3/5	360.00	361.00	359.24	359.75	-2.94	-0.81%	359.77	1.08	388,558.80
一周	373.22	373.22	276.00	359.75	-13.46	-3.61%	365.05	7.20	2,628,340.80

iAu99.99一周行情

日期	开盘价	最高价	最低价	收盘价	涨跌	涨跌幅	加权平均价	成交量	成交额
3/1	360.10	365.50	360.10	364.63	-0.02	-0.01%	363.93	1,350.02	491,319,702.00
3/2	359.00	359.00	356.50	357.80	-6.83	-1.87%	357.42	1,623.26	580,199,199.40
3/3	362.00	362.00	360.85	361.10	3.30	0.92%	361.06	600.04	216,699,480.00
3/4	-	-	-	-	-	-	-	-	-
3/5	354.28	355.00	353.00	354.96	-6.14	-1.70%	353.37	890.36	314,632,789.60
一周	360.10	365.50	353.00	354.96	-9.69	-2.66%	359.05	4,463.68	1,602,851,171.00

Au(T+D)一周行情

日期	开盘价	最高价	最低价	收盘价	涨跌	涨跌幅	加权平均价	成交量	成交额	持仓
3/1	367.43	368.88	358.88	366.85	-2.59	-0.70%	364.40	52,418.00	19,101,213,520.00	162,126.00
3/2	364.60	365.16	356.88	360.09	-4.31	-1.18%	360.30	47,444.00	17,094,095,560.00	159,634.00
3/3	361.20	362.98	359.60	361.28	0.98	0.27%	361.48	44,798.00	16,193,778,600.00	150,676.00
3/4	360.24	360.30	355.20	358.70	-2.78	-0.77%	357.89	61,572.00	22,036,097,880.00	160,970.00
3/5	358.27	359.64	353.00	355.50	-2.39	-0.67%	355.00	44,914.00	15,944,642,500.00	155,120.00
一周	367.43	368.88	353.00	355.50	-13.94	-3.77%	359.83	251,146.00	90,369,828,060.00	155,120.00

mAu(T+D)一周行情

日期	开盘价	最高价	最低价	收盘价	涨跌	涨跌幅	加权平均价	成交量	成交额	持仓
3/1	367.55	369.09	359.40	366.99	-3.06	-0.83%	364.54	16,662.00	6,074,110,476.00	593,170.00
3/2	364.94	365.45	357.30	360.48	-4.06	-1.11%	360.46	11,399.20	4,109,015,650.00	585,548.00
3/3	361.25	363.27	360.01	361.66	1.20	0.33%	361.81	6,772.80	2,450,531,654.00	584,080.00
3/4	360.47	360.63	355.75	358.72	-3.09	-0.85%	358.19	9,283.60	3,325,380,066.00	569,772.00
3/5	357.56	359.92	353.20	354.95	-3.24	-0.90%	355.20	9,330.80	3,314,310,598.00	569,032.00
一周	367.55	369.09	353.20	354.95	-15.10	-4.08%	360.60	53,448.40	19,273,348,444.00	569,032.00

Ag(T+D)一周行情

日期	开盘价	最高价	最低价	收盘价	涨跌	涨跌幅	加权平均价	成交量	成交额	持仓
3/1	5,456.00	5,520.00	5,373.00	5,508.00	-99.00	-1.77%	5,457.00	11,023,876.00	60,168,066,136.00	8,360,852.00
3/2	5,480.00	5,507.00	5,285.00	5,351.00	-106.00	-1.94%	5,394.00	9,696,536.00	52,306,501,602.00	8,201,304.00
3/3	5,363.00	5,485.00	5,359.00	5,456.00	62.00	1.15%	5,422.00	6,712,826.00	36,399,829,420.00	8,036,420.00
3/4	5,440.00	5,440.00	5,301.00	5,341.00	-81.00	-1.49%	5,354.00	10,318,920.00	55,256,864,082.00	8,021,836.00
3/5	5,305.00	5,367.00	5,110.00	5,148.00	-206.00	-3.85%	5,240.00	12,364,752.00	64,794,050,950.00	8,435,696.00
一周	5,456.00	5,520.00	5,110.00	5,148.00	-459.00	-8.19%	5,366.00	50,116,910.00	268,925,312,190.00	8,435,696.00

SHAU一周行情

日期	早盘基准价	午盘基准价
3/1	364.68	366.56
3/2	358.85	360.10
3/3	361.97	361.74
3/4	358.40	358.59
3/5	353.82	355.19

SHAG一周行情

日期	早盘基准价	午盘基准价
3/1	5,479.00	5,498.00
3/2	5,350.00	5,342.00
3/3	5,451.00	5,436.00
3/4	5,365.00	5,332.00
3/5	5,140.00	5,142.00

黄金交易量前十名

单位：千克

序号	会员买卖总量前十名			买入量前十名			卖出量前十名		
	会员简称	买卖总量	比重	会员简称	买入量	比重	会员简称	卖出量	比重
1	交通银行	84,578.06	8.61%	浦发银行	44,544.67	9.06%	交通银行	49,748.36	10.12%
2	浦发银行	74,846.65	7.62%	工商银行	40,476.64	8.24%	浦发银行	30,301.98	6.17%
3	工商银行	62,213.52	6.33%	交通银行	34,829.70	7.09%	宁波银行	29,217.44	5.95%
4	Jump Trading	56,688.80	5.77%	Jump Trading	28,349.60	5.77%	Jump Trading	28,339.20	5.77%
5	宁波银行	51,389.84	5.23%	民生银行	26,588.00	5.41%	中国银行	27,269.17	5.55%
6	中国银行	42,324.22	4.31%	宁波银行	22,172.40	4.51%	平安银行	25,256.76	5.14%
7	民生银行	40,165.47	4.09%	兴业银行	21,832.80	4.44%	招商银行	21,927.55	4.46%
8	平安银行	40,089.83	4.08%	上海银行	21,223.85	4.32%	工商银行	21,736.88	4.42%
9	上海银行	37,630.37	3.83%	浙商银行	18,522.50	3.77%	老凤祥	20,598.00	4.19%
10	浙商银行	36,127.50	3.68%	中信银行	16,141.39	3.28%	浙商银行	17,605.00	3.58%
合 计		526,054.26	53.52%	274,681.55		55.90%	272,000.34		55.35%

白银交易量前十名

单位：千克

序号	会员买卖总量前十名			买入量前十名			卖出量前十名		
	会员简称	买卖总量	比重	会员简称	买入量	比重	会员简称	卖出量	比重
1	Jump Trading	13,753,972.00	27.18%	Jump Trading	6,876,986.00	27.18%	Jump Trading	6,876,986.00	27.18%
2	工商银行	10,099,528.00	19.96%	工商银行	5,139,689.00	20.31%	工商银行	4,959,839.00	19.60%
3	山金贵金属	2,338,384.00	4.62%	山金贵金属	1,185,719.00	4.69%	山金贵金属	1,152,665.00	4.56%
4	浦发银行	2,282,970.00	4.51%	浦发银行	1,174,772.00	4.64%	浦发银行	1,108,198.00	4.38%
5	中国银行	1,800,569.00	3.56%	中国银行	921,120.00	3.64%	中国银行	879,449.00	3.48%
6	平安银行	1,613,234.00	3.19%	平安银行	789,628.00	3.12%	平安银行	823,606.00	3.25%
7	上海仟家信	1,566,409.00	3.10%	上海仟家信	776,351.00	3.07%	上海仟家信	790,058.00	3.12%
8	山东恒邦	1,327,441.00	2.62%	山东恒邦	672,442.00	2.66%	招金集团	676,147.00	2.67%
9	招金集团	1,293,875.00	2.56%	招金集团	617,728.00	2.44%	山东恒邦	654,999.00	2.59%
10	深圳金融	1,002,681.00	1.98%	深圳金融	517,317.00	2.04%	浙商银行	576,351.00	2.28%
合 计		37,079,063.00	73.27%	18,671,752.00		73.79%	18,498,298.00		73.10%

铂金交易量前十名

单位：千克

序号	会员买入量前十名		
	会员简称	买入量	比重
1	工商银行	351.00	30.63%
2	上海贺利氏	313.00	27.31%
3	中国银行	140.00	12.22%
4	深圳翠绿	58.00	5.06%
5	老凤祥	43.00	3.75%
6	深圳粤豪	40.00	3.49%
7	周大福珠宝	36.00	3.14%
8	贵研金属	29.00	2.53%
9	中国黄金	24.00	2.09%
10	山金贵金属	20.00	1.75%
合 计		1,054.00	91.97%

交割情况表

单位：千克

	黄金	白银
本周交割量	190,412.74	1,254,030.00
本周成交量	417,945.94	50,383,100.00
本周交割比	45.56%	2.49%
累计交割量	1,484,108.10	8,761,620.00
累计成交量	2,792,019.50	487,980,902.00
累计交割比	53.16%	1.80%

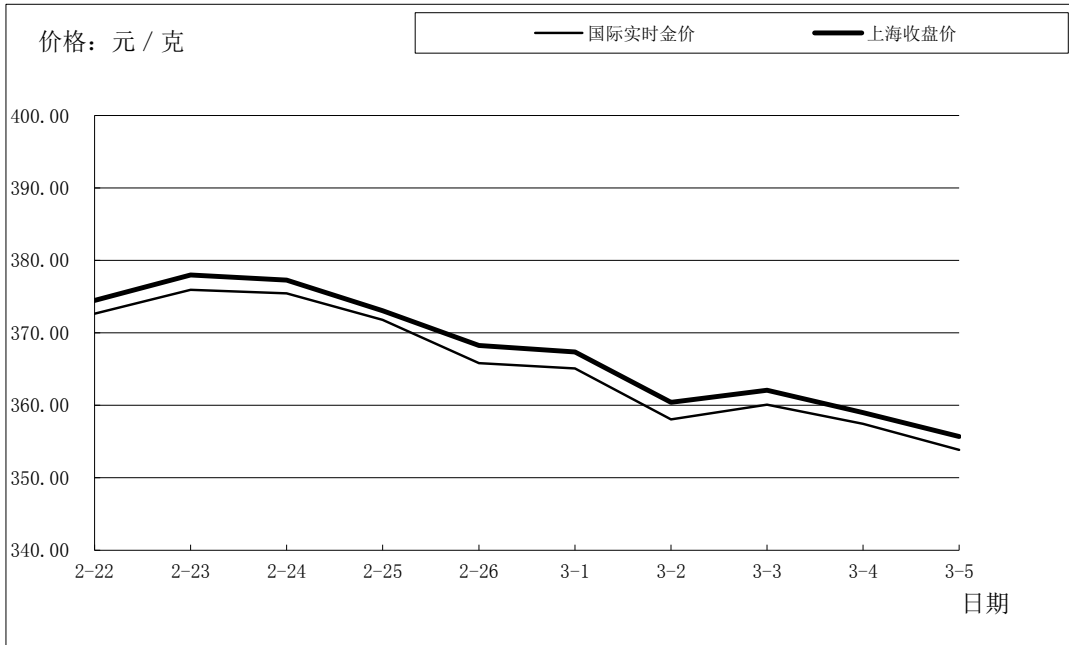
注：交割情况表中，交割量与成交量均不含询价数据

上海黄金交易所指定仓库库存周报

单位：千克

交割品种	上周库存	本周增减	本周库存
白银	4,042,005.00	-93,240.00	3,948,765.00

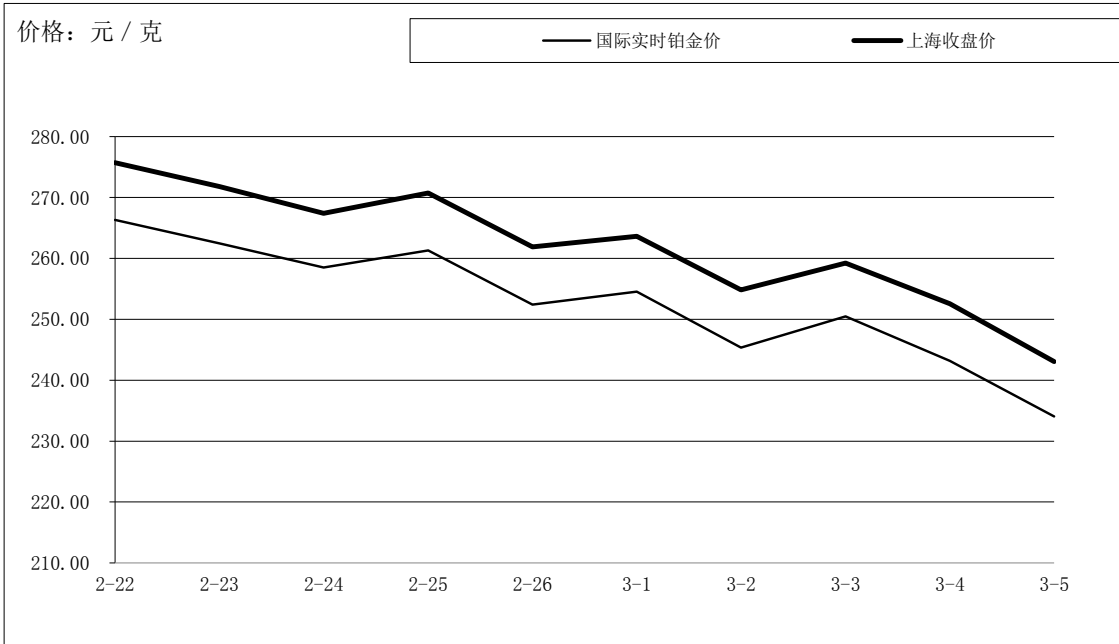
国际金价比较图



单位：元 / 克

日期	国际实时金价	上海收盘价	上海-国际
2-22	372.64	374.50	1.86
2-23	375.95	377.99	2.04
2-24	375.47	377.28	1.81
2-25	371.79	373.04	1.25
2-26	365.82	368.26	2.44
3-1	365.08	367.37	2.29
3-2	358.05	360.42	2.37
3-3	360.11	362.08	1.97
3-4	357.47	359.00	1.53
3-5	353.86	355.70	1.85

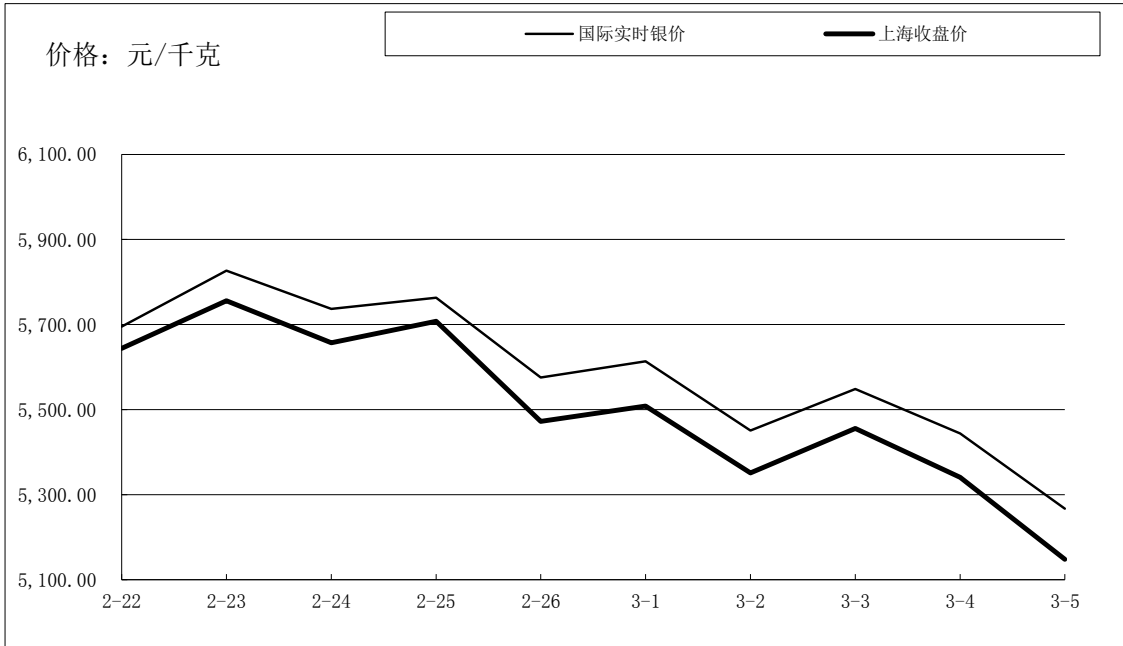
国际铂金价格比较图



单位：元 / 克

日期	国际实时铂金价	上海收盘价	上海-国际
2-22	266.32	275.71	9.39
2-23	262.45	271.82	9.37
2-24	258.49	267.39	8.90
2-25	261.33	270.76	9.43
2-26	252.43	261.88	9.45
3-1	254.54	263.65	9.11
3-2	245.37	254.84	9.47
3-3	250.46	259.21	8.75
3-4	243.19	252.56	9.37
3-5	234.05	243.06	9.01

国际白银价格比较图



单位：元 / 千克

日期	国际实时银价	上海收盘价	上海-国际
2-22	5,695.42	5,644.00	-51.42
2-23	5,826.80	5,756.00	-70.80
2-24	5,737.03	5,657.00	-80.03
2-25	5,763.03	5,708.00	-55.03
2-26	5,575.67	5,472.00	-103.67
3-1	5,613.36	5,508.00	-105.36
3-2	5,450.87	5,351.00	-99.87
3-3	5,548.46	5,456.00	-92.46
3-4	5,443.99	5,341.00	-102.99
3-5	5,267.10	5,148.00	-119.10