

# 行情周报

2021年第7期(总第896期)

2月22日-2月26日

成交量、成交金额情况表

成交量	单位: 千克						
品种	上周	本周	增减	日均成交量	自营量	代理量	自营:代理
Au99.5	0.00	0.00	-	0.00	0.00	0.00	-
Au99.95	1,936.00	3,170.00	63.74%	634.00	1,349.00	1,821.00	1:1.35
Au99.99	62,236.74	75,760.00	21.73%	15,152.00	49,716.94	26,043.06	1.91:1
Au100g	193.00	206.40	6.94%	41.28	35.50	170.90	1:4.81
PGC30g	1.44	3.24	125.00%	0.65	2.22	1.02	2.18:1
Au(T+D)	139,442.00	205,856.00	47.63%	41,171.20	122,200.00	83,656.00	1.46:1
mAu(T+D)	39,130.40	47,339.00	20.98%	9,467.80	26,099.00	21,240.00	1.23:1
Au(T+N1)	718.60	108.00	-84.97%	21.60	23.20	84.80	1:3.66
Au(T+N2)	166.20	68.80	-58.60%	13.76	12.80	56.00	1:4.38
NYAuTN06	948.20	993.40	4.77%	198.68	482.40	511.00	1:1.06
NYAuTN12	275.40	497.00	80.46%	99.40	256.00	241.00	1.06:1
询价Au9995	25,000.00	30,000.00	20.00%	6,000.00	30,000.00	0.00	-
询价Au9999	333,804.80	388,574.60	16.41%	77,714.92	382,902.90	5,671.70	67.51:1
询价iAu9999	32,321.84	15,028.34	-53.50%	3,005.67	15,028.34	0.00	-
询价0Au9999	0.00	4,800.00	-	960.00	4,800.00	0.00	-
询价LAu9995	0.00	0.00	-	0.00	0.00	0.00	-
询价LAu9999	0.00	0.00	-	0.00	0.00	0.00	-
iAu100g	0.00	0.00	-	0.00	0.00	0.00	-
iAu995	0.00	0.00	-	0.00	0.00	0.00	-
iAu9999	12,134.70	9,337.74	-23.05%	1,867.55	9,335.06	2.68	3483.23:1
上海金SHAU	21,554.00	19,766.00	-8.30%	3,953.20	19,766.00	0.00	-
Pt99.95	742.00	2,798.00	277.09%	559.60	1,690.00	1,108.00	1.53:1
Ag99.99	0.00	3,840.00	-	768.00	1,920.00	1,920.00	1:1
Ag(T+D)	31,117,348.00	54,906,372.00	76.45%	10,981,274.40	19,103,319.00	35,803,053.00	1:1.87
询价PAg99.99	95,580.00	1,520,100.00	1490.40%	304,020.00	1,510,050.00	10,050.00	150.25:1
询价0Ag99.99	0.00	0.00	-	0.00	0.00	0.00	-
上海银SHAG	230,040.00	221,760.00	-3.60%	44,352.00	198,495.00	23,265.00	8.53:1
黄金合计	669,863.32	801,508.52	19.65%	160,301.70	662,009.36	139,499.16	4.75:1
白银合计	31,442,968.00	56,652,072.00	80.17%	11,330,414.40	20,813,784.00	35,838,288.00	1:1.72
铂金合计	742.00	2,798.00	277.09%	559.60	1,690.00	1,108.00	1.53:1
总计	32,113,573.32	57,456,378.52	78.92%	11,491,275.70	21,477,483.36	35,978,895.16	1:1.68
成交金额	单位: 万元						
品种	上周	本周	增减	日均成交金额	自营量	代理量	自营:代理
Au99.5	0.00	0.00	-	0.00	0.00	0.00	-
Au99.95	72,575.88	118,703.46	63.56%	23,740.69	50,346.17	68,357.29	1:1.36
Au99.99	2,330,078.05	2,839,719.30	21.87%	567,943.86	1,863,541.24	976,178.05	1.91:1
Au100g	7,244.78	7,735.33	6.77%	1,547.07	1,324.20	6,411.13	1:4.84
PGC30g	54.43	121.72	123.62%	24.34	83.35	38.37	2.17:1
Au(T+D)	5,232,596.31	7,694,242.62	47.04%	1,538,848.52	4,567,229.72	3,127,012.90	1.46:1
mAu(T+D)	1,474,631.58	1,771,533.40	20.13%	354,306.68	977,176.31	794,357.10	1.23:1
Au(T+N1)	27,319.46	4,077.89	-85.07%	815.58	879.76	3,198.13	1:3.64
Au(T+N2)	6,425.74	2,598.61	-59.56%	519.72	480.14	2,118.48	1:4.41
NYAuTN06	35,606.71	37,254.78	4.63%	7,450.96	18,108.06	19,146.72	1:1.06
NYAuTN12	10,612.23	18,953.37	78.60%	3,790.67	9,770.58	9,182.79	1.06:1
询价Au9995	934,390.54	1,131,245.50	21.07%	226,249.10	1,131,245.50	0.00	-
询价Au9999	12,558,167.08	14,635,137.66	16.54%	2,927,027.53	14,420,586.05	214,551.60	67.21:1
询价iAu9999	1,228,997.62	562,361.88	-54.24%	112,472.38	562,361.88	0.00	-
询价0Au9999	0.00	152,856.00	-	30,571.20	152,856.00	0.00	-
询价LAu9995	0.00	0.00	-	0.00	0.00	0.00	-
询价LAu9999	0.00	0.00	-	0.00	0.00	0.00	-
iAu100g	0.00	0.00	-	0.00	0.00	0.00	-
iAu995	0.00	0.00	-	0.00	0.00	0.00	-
iAu9999	452,122.26	346,267.19	-23.41%	69,253.44	346,168.02	99.16	3490.95:1
上海金SHAU	812,135.80	740,977.46	-8.76%	148,195.49	740,977.46	0.00	-
Pt99.95	19,722.21	74,441.50	277.45%	14,888.30	45,006.86	29,434.64	1.53:1
Ag99.99	0.00	2,189.94	-	437.99	1,094.97	1,094.97	1:1
Ag(T+D)	17,107,453.28	31,078,653.17	81.67%	6,215,730.63	10,808,527.05	20,270,126.12	1:1.88
询价PAg99.99	52,736.41	855,620.41	1522.45%	171,124.08	849,944.98	5,675.44	149.76:1
询价0Ag99.99	0.00	0.00	-	0.00	0.00	0.00	-
上海银SHAG	126,774.79	125,469.10	-1.03%	25,093.82	112,289.45	13,179.65	8.52:1
黄金合计	25,182,958.47	30,063,786.16	19.38%	6,012,757.23	24,843,134.44	5,220,651.72	4.76:1
白银合计	17,286,964.47	32,061,932.62	85.47%	6,412,386.52	11,771,856.44	20,290,076.17	1:1.72
铂金合计	19,722.21	74,441.50	277.45%	14,888.30	45,006.86	29,434.64	1.53:1
总计	42,489,645.15	62,200,160.27	46.39%	12,440,032.05	36,659,997.74	25,540,162.53	1.44:1

**Au99.95一周行情**

日期	开盘价	最高价	最低价	收盘价	涨跌	涨跌幅	加权平均价	成交量	成交额
2/22	370.60	374.50	370.60	374.20	4.36	1.18%	373.55	488.00	182,293,800.00
2/23	375.30	378.60	375.00	377.82	3.62	0.97%	378.04	612.00	231,364,400.00
2/24	377.60	377.70	376.70	376.70	-1.12	-0.30%	377.06	630.00	237,550,400.00
2/25	375.15	375.20	373.40	373.50	-3.20	-0.85%	373.86	924.00	345,451,900.00
2/26	372.30	372.30	367.00	367.77	-5.73	-1.53%	368.94	516.00	190,374,060.00
一周	370.60	378.60	367.00	367.77	-2.07	-0.56%	374.46	3,170.00	1,187,034,560.00

**Au99.99一周行情**

日期	开盘价	最高价	最低价	收盘价	涨跌	涨跌幅	加权平均价	成交量	成交额
2/22	369.80	375.49	369.53	374.50	3.83	1.03%	373.64	15,080.96	5,634,919,079.40
2/23	375.00	379.12	375.00	377.99	3.49	0.93%	378.42	16,664.42	6,305,804,246.80
2/24	378.99	378.99	375.80	377.28	-0.71	-0.19%	377.55	17,984.14	6,778,458,052.40
2/25	377.28	377.60	372.58	373.04	-4.24	-1.12%	374.59	11,858.18	4,434,158,100.60
2/26	372.00	374.40	367.10	368.26	-4.78	-1.28%	369.57	14,172.30	5,243,853,488.80
一周	369.80	379.12	367.10	368.26	-2.41	-0.65%	375.00	75,760.00	28,397,192,968.00

**Pt99.95一周行情**

日期	开盘价	最高价	最低价	收盘价	涨跌	涨跌幅	加权平均价	成交量	成交额
2/22	277.12	277.89	275.39	275.71	5.60	2.07%	276.40	86.00	23,770,700.00
2/23	272.60	274.03	271.80	271.82	-3.89	-1.41%	272.96	482.00	127,511,280.00
2/24	270.16	270.84	262.26	267.39	-4.43	-1.63%	266.85	616.00	164,379,940.00
2/25	270.80	271.40	270.50	270.76	3.37	1.26%	270.82	68.00	18,416,000.00
2/26	269.50	269.50	261.48	261.88	-8.88	-3.28%	265.41	1,546.00	410,337,040.00
一周	277.12	277.89	261.48	261.88	-8.23	-3.05%	267.34	2,798.00	744,414,960.00

**Au100g一周行情**

日期	开盘价	最高价	最低价	收盘价	涨跌	涨跌幅	加权平均价	成交量	成交额
2/22	371.80	375.90	371.33	374.39	3.59	0.97%	374.38	42.00	15,724,336.00
2/23	374.39	379.76	374.39	378.20	3.81	1.02%	378.04	48.00	18,146,182.00
2/24	377.30	378.63	376.31	377.38	-0.82	-0.22%	377.86	30.00	11,336,018.00
2/25	377.99	377.99	373.00	374.30	-3.08	-0.82%	375.11	26.40	9,902,956.00
2/26	373.50	373.50	368.00	368.81	-5.49	-1.47%	370.72	60.00	22,243,790.00
一周	371.80	379.76	368.00	368.81	-1.99	-0.54%	374.77	206.40	77,353,282.00

**Ag99.99一周行情**

日期	开盘价	最高价	最低价	收盘价	涨跌	涨跌幅	加权平均价	成交量	成交额
2/22	5,680.00	5,680.00	5,680.00	5,680.00	250.00	4.60%	5,680.00	3,000.00	17,040,000.00
2/23	5,785.00	5,785.00	5,785.00	5,785.00	105.00	1.85%	5,785.00	840.00	4,859,400.00
2/24	-	-	-	-	-	-	-	-	-
2/25	-	-	-	-	-	-	-	-	-
2/26	-	-	-	-	-	-	-	-	-
一周	5,680.00	5,785.00	5,680.00	5,785.00	355.00	6.54%	5,702.97	3,840.00	21,899,400.00

**iAu100g一周行情**

日期	开盘价	最高价	最低价	收盘价	涨跌	涨跌幅	加权平均价	成交量	成交额
2/22	-	-	-	-	-	-	-	-	-
2/23	-	-	-	-	-	-	-	-	-
2/24	-	-	-	-	-	-	-	-	-
2/25	-	-	-	-	-	-	-	-	-
2/26	-	-	-	-	-	-	-	-	-
一周	0.00	0.00	0.00	0.00	0.00	0.00%	0.00	0.00	0.00

**iAu99.5一周行情**

日期	开盘价	最高价	最低价	收盘价	涨跌	涨跌幅	加权平均价	成交量	成交额
2/22	-	-	-	-	-	-	-	-	-
2/23	-	-	-	-	-	-	-	-	-
2/24	-	-	-	-	-	-	-	-	-
2/25	-	-	-	-	-	-	-	-	-
2/26	-	-	-	-	-	-	-	-	-
一周	0.00	0.00	0.00	0.00	0.00	0.00%	0.00	0.00	0.00

PGC30g一周行情

日期	开盘价	最高价	最低价	收盘价	涨跌	涨跌幅	加权平均价	成交量	成交额
2/22	375.99	379.70	375.91	377.82	1.92	0.51%	377.82	0.24	90,678.00
2/23	381.05	384.26	381.05	382.65	4.83	1.28%	382.65	0.12	45,918.60
2/24	383.91	383.91	382.46	382.94	0.29	0.08%	382.94	0.18	68,929.80
2/25	377.77	377.77	377.77	377.77	-5.17	-1.35%	377.77	0.06	22,666.20
2/26	377.77	377.77	372.89	373.21	-4.56	-1.21%	374.61	2.64	988,986.60
一周	375.99	384.26	372.89	373.21	-2.69	-0.72%	375.67	3.24	1,217,179.20

iAu99.99一周行情

日期	开盘价	最高价	最低价	收盘价	涨跌	涨跌幅	加权平均价	成交量	成交额
2/22	367.40	373.70	367.40	373.70	4.95	1.34%	372.26	407.80	151,811,039.60
2/23	373.80	377.00	373.80	376.80	3.10	0.83%	376.65	350.44	131,993,452.00
2/24	370.01	377.10	370.01	376.22	-0.58	-0.15%	376.49	1,736.36	653,732,985.00
2/25	370.00	374.20	360.00	373.63	-2.59	-0.69%	373.88	860.62	321,774,504.00
2/26	369.40	369.40	360.11	364.65	-8.98	-2.40%	367.41	5,982.52	2,203,359,877.20
一周	367.40	377.10	360.00	364.65	-4.10	-1.11%	375.32	9,337.74	3,462,671,857.80

Au(T+D)一周行情

日期	开盘价	最高价	最低价	收盘价	涨跌	涨跌幅	加权平均价	成交量	成交额	持仓
2/22	369.34	375.00	369.21	374.46	4.33	1.17%	372.88	46,176.00	17,218,485,400.00	160,450.00
2/23	374.92	379.08	374.51	377.44	4.56	1.22%	377.53	37,478.00	14,149,077,800.00	157,904.00
2/24	377.60	378.50	375.00	377.19	-0.34	-0.09%	377.26	30,962.00	11,680,726,600.00	157,476.00
2/25	377.10	377.10	372.00	372.80	-4.46	-1.18%	374.13	39,614.00	14,821,052,500.00	159,532.00
2/26	371.95	373.06	366.90	367.54	-6.59	-1.76%	369.44	51,626.00	19,073,083,900.00	160,778.00
一周	369.34	379.08	366.90	367.54	-2.59	-0.70%	373.77	205,856.00	76,942,426,200.00	160,778.00

mAu(T+D)一周行情

日期	开盘价	最高价	最低价	收盘价	涨跌	涨跌幅	加权平均价	成交量	成交额	持仓
2/22	369.61	375.40	369.50	374.45	4.01	1.08%	373.35	15,098.40	5,637,008,470.00	642,570.00
2/23	374.90	379.25	374.62	378.00	4.65	1.25%	377.84	7,517.80	2,840,592,084.00	607,738.00
2/24	377.80	378.59	375.37	377.29	-0.55	-0.15%	377.39	7,939.00	2,996,110,924.00	583,714.00
2/25	377.30	377.30	372.31	372.91	-4.48	-1.19%	374.36	7,110.20	2,661,842,224.00	567,128.00
2/26	371.61	373.28	367.31	367.69	-6.67	-1.78%	370.05	9,673.60	3,579,780,322.00	562,434.00
一周	369.61	379.25	367.31	367.69	-2.75	-0.74%	374.22	47,339.00	17,715,334,024.00	562,434.00

Ag(T+D)一周行情

日期	开盘价	最高价	最低价	收盘价	涨跌	涨跌幅	加权平均价	成交量	成交额	持仓
2/22	5,473.00	5,698.00	5,472.00	5,644.00	165.00	3.01%	5,616.00	10,619,790.00	59,646,726,538.00	9,237,220.00
2/23	5,647.00	5,812.00	5,604.00	5,756.00	140.00	2.49%	5,719.00	9,618,776.00	55,014,007,382.00	9,326,382.00
2/24	5,745.00	5,761.00	5,608.00	5,657.00	-62.00	-1.08%	5,681.00	9,286,402.00	52,757,173,814.00	9,009,614.00
2/25	5,679.00	5,795.00	5,596.00	5,708.00	27.00	0.48%	5,698.00	11,460,440.00	65,301,858,032.00	9,067,406.00
2/26	5,720.00	5,758.00	5,466.00	5,472.00	-226.00	-3.97%	5,607.00	13,920,964.00	78,066,765,948.00	8,420,780.00
一周	5,473.00	5,812.00	5,466.00	5,472.00	-7.00	-0.13%	5,660.00	54,906,372.00	310,786,531,714.00	8,420,780.00

SHAU一周行情

日期	早盘基准价	午盘基准价
2/22	372.82	374.42
2/23	378.28	378.12
2/24	377.80	377.44
2/25	374.88	373.86
2/26	370.32	368.31

SHAG一周行情

日期	早盘基准价	午盘基准价
2/22	5,676.00	5,657.00
2/23	5,787.00	5,755.00
2/24	5,701.00	5,650.00
2/25	5,736.00	5,741.00
2/26	5,579.00	5,495.00

### 黄金交易量前十名

单位：千克

序号	会员买卖总量前十名			买入量前十名			卖出量前十名		
	会员简称	买卖总量	比重	会员简称	买入量	比重	会员简称	卖出量	比重
1	工商银行	88,142.47	11.00%	工商银行	43,755.19	10.92%	工商银行	44,387.28	11.08%
2	浦发银行	60,534.09	7.55%	交通银行	38,895.60	9.71%	平安银行	35,388.38	8.83%
3	交通银行	59,317.20	7.40%	中国银行	33,489.22	8.36%	浦发银行	28,614.35	7.14%
4	平安银行	52,076.96	6.50%	浦发银行	31,919.74	7.96%	Jump Trading	24,111.90	6.02%
5	Jump Trading	48,230.90	6.02%	Jump Trading	24,119.00	6.02%	民生银行	22,387.27	5.59%
6	中国银行	44,919.53	5.60%	农业银行	17,059.39	4.26%	交通银行	20,421.60	5.10%
7	民生银行	36,368.11	4.54%	平安银行	16,688.58	4.16%	农业银行	15,542.99	3.88%
8	农业银行	32,602.38	4.07%	民生银行	13,980.84	3.49%	中信银行	12,874.86	3.21%
9	上海银行	22,410.51	2.80%	上海银行	10,854.69	2.71%	招商银行	12,212.93	3.05%
10	浙商银行	21,810.22	2.72%	浙商银行	10,584.91	2.64%	上海银行	11,555.82	2.88%
合 计		466,412.37	58.19%	241,347.16		60.22%	227,497.38		56.77%

### 白银交易量前十名

单位：千克

序号	会员买卖总量前十名			买入量前十名			卖出量前十名		
	会员简称	买卖总量	比重	会员简称	买入量	比重	会员简称	卖出量	比重
1	Jump Trading	14,553,798.00	25.69%	Jump Trading	7,276,899.00	25.69%	Jump Trading	7,276,899.00	25.69%
2	工商银行	10,338,247.00	18.25%	工商银行	5,280,531.00	18.64%	工商银行	5,057,716.00	17.86%
3	浦发银行	3,335,852.00	5.89%	浦发银行	1,698,443.00	6.00%	浦发银行	1,637,409.00	5.78%
4	平安银行	2,199,910.00	3.88%	平安银行	1,137,483.00	4.02%	山金贵金属	1,149,100.00	4.06%
5	上海任家信	2,138,072.00	3.77%	上海任家信	1,064,032.00	3.76%	上海任家信	1,074,040.00	3.79%
6	山金贵金属	2,137,632.00	3.77%	山金贵金属	988,532.00	3.49%	平安银行	1,062,427.00	3.75%
7	中国银行	1,693,459.00	2.99%	中国银行	876,840.00	3.10%	招金集团	839,217.00	2.96%
8	浙商银行	1,620,819.00	2.86%	浙商银行	830,155.00	2.93%	中国银行	816,619.00	2.88%
9	招金集团	1,599,216.00	2.82%	招金集团	759,999.00	2.68%	浙商银行	790,664.00	2.79%
10	深圳金融	1,053,807.00	1.86%	深圳金融	533,324.00	1.88%	深圳金融	520,483.00	1.84%
合 计		40,670,812.00	71.79%	20,446,238.00		72.18%	20,224,574.00		71.40%

### 铂金交易量前十名

单位：千克

序号	会员买入量前十名		
	会员简称	买入量	比重
1	工商银行	969.00	69.26%
2	上海贺利氏	127.00	9.08%
3	贵研金属	64.00	4.57%
4	老凤祥	60.00	4.29%
5	中国银行	55.00	3.93%
6	广东粤宝	35.00	2.50%
7	北京菜百	30.00	2.14%
8	中博世金	20.00	1.43%
9	山金贵金属	10.00	0.71%
10	老凤祥珠宝	6.00	0.43%
合 计		1,376.00	98.36%

**交割情况表**

单位：千克

	黄金	白银
本周交割量	187,623.58	720,360.00
本周成交量	363,105.58	55,131,972.00
本周交割比	51.67%	1.31%
累计交割量	1,293,695.36	7,507,590.00
累计成交量	2,374,073.56	437,597,802.00
累计交割比	54.49%	1.72%

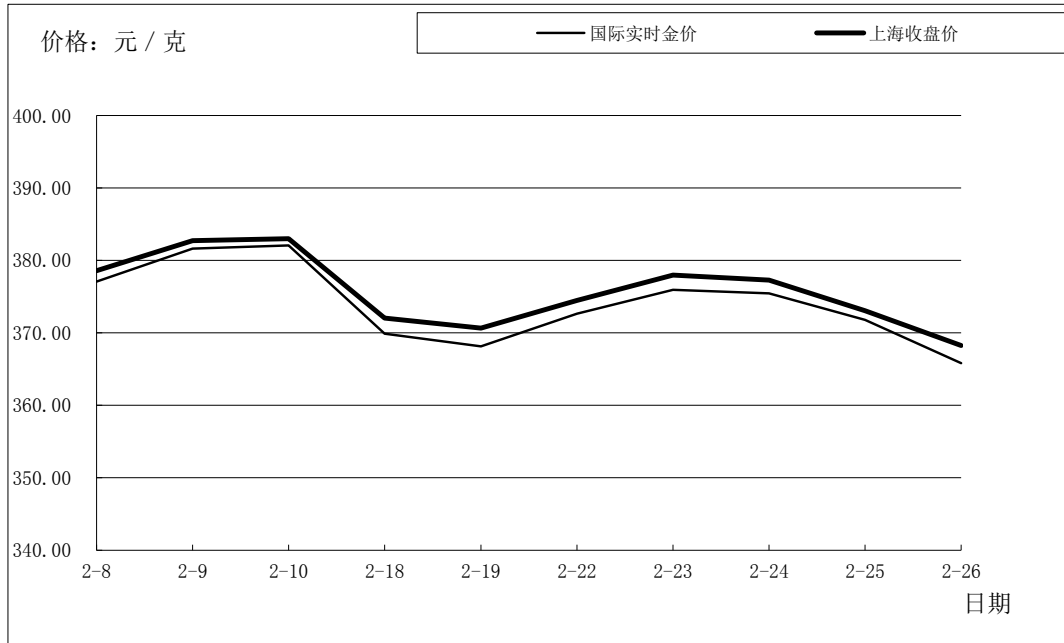
注：交割情况表中，交割量与成交量均不含询价数据

**上海黄金交易所指定仓库库存周报**

单位：千克

交割品种	上周库存	本周增减	本周库存
白银	4,083,975.00	-41,970.00	4,042,005.00

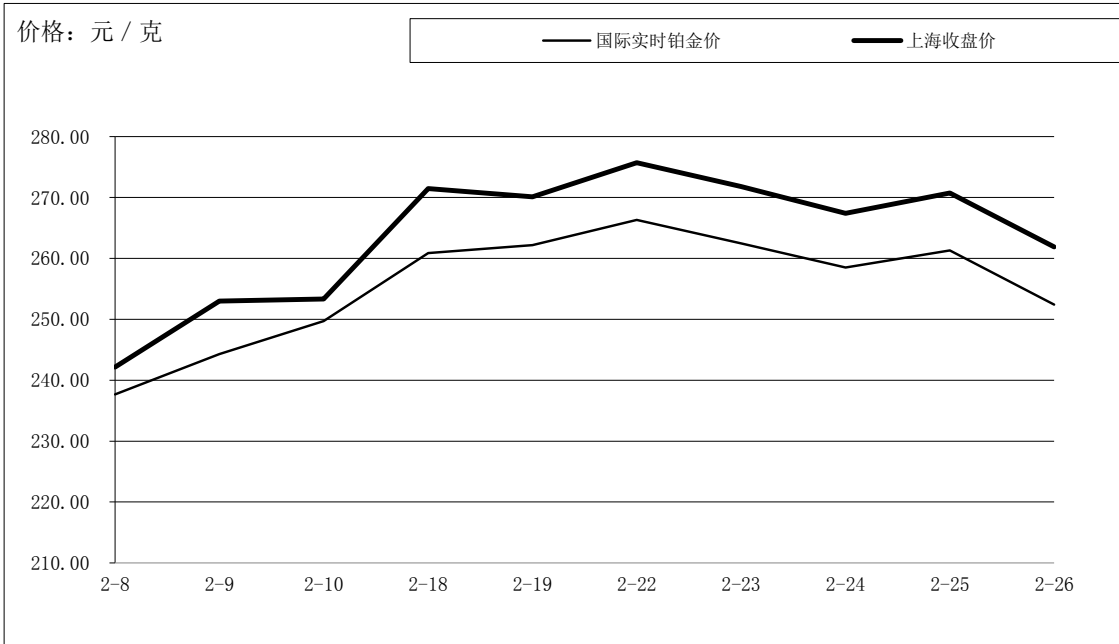
## 国际金价比较图



单位：元 / 克

日期	国际实时金价	上海收盘价	上海-国际
2-8	377.09	378.59	1.50
2-9	381.61	382.74	1.13
2-10	382.07	383.00	0.93
2-18	369.87	372.06	2.19
2-19	368.14	370.67	2.53
2-22	372.64	374.50	1.86
2-23	375.95	377.99	2.04
2-24	375.47	377.28	1.81
2-25	371.79	373.04	1.25
2-26	365.82	368.26	2.44

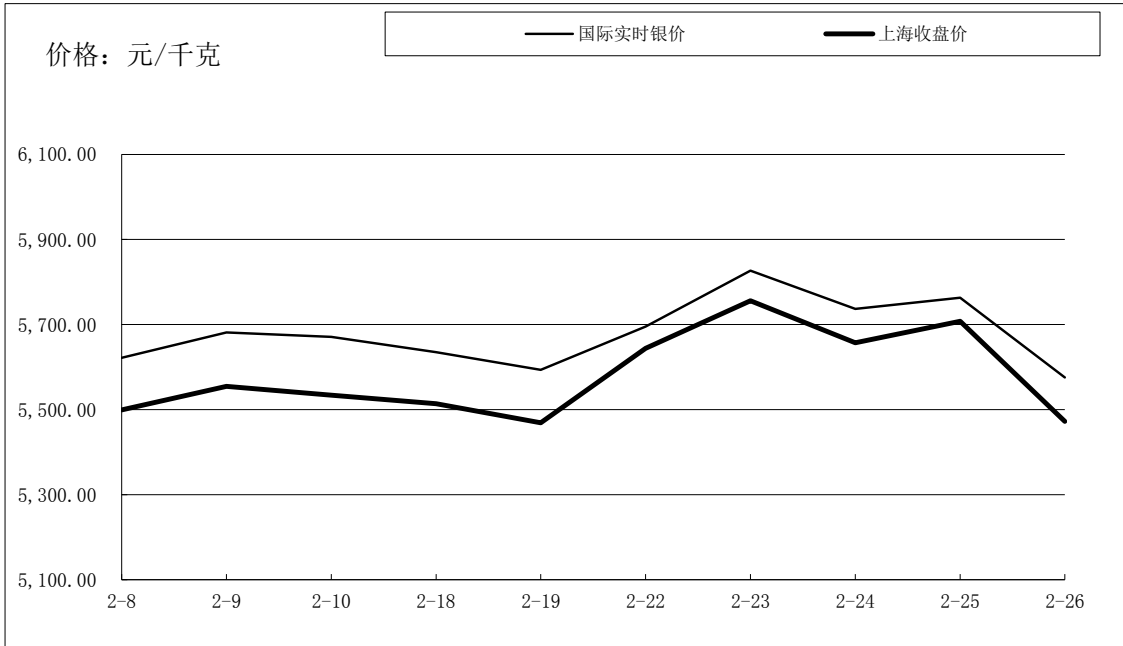
## 国际铂金价格比较图



单位：元 / 克

日期	国际实时铂金价	上海收盘价	上海-国际
2-8	237.67	242.16	4.49
2-9	244.28	252.98	8.70
2-10	249.71	253.32	3.61
2-18	260.87	271.48	10.61
2-19	262.17	270.11	7.94
2-22	266.32	275.71	9.39
2-23	262.45	271.82	9.37
2-24	258.49	267.39	8.90
2-25	261.33	270.76	9.43
2-26	252.43	261.88	9.45

## 国际白银价格比较图



单位：元 / 千克

日期	国际实时银价	上海收盘价	上海-国际
2-8	5,621.73	5,499.00	-122.73
2-9	5,681.20	5,555.00	-126.20
2-10	5,671.29	5,534.00	-137.29
2-18	5,634.73	5,514.00	-120.73
2-19	5,593.36	5,469.00	-124.36
2-22	5,695.42	5,644.00	-51.42
2-23	5,826.80	5,756.00	-70.80
2-24	5,737.03	5,657.00	-80.03
2-25	5,763.03	5,708.00	-55.03
2-26	5,575.67	5,472.00	-103.67