

# 行情周报

2021年第5期(总第894期)

2月1日-2月5日

成交量、成交金额情况表

成交量	单位: 千克						
品种	上周	本周	增减	日均成交量	自营量	代理量	自营:代理
Au99.5	0.00	0.00	-	0.00	0.00	0.00	-
Au99.95	2,010.00	1,938.00	-3.58%	387.60	1,250.00	688.00	1.82:1
Au99.99	69,817.66	85,810.46	22.91%	17,162.09	49,876.09	35,934.37	1.39:1
Au100g	127.60	185.60	45.45%	37.12	50.70	134.90	1:2.66
PGC30g	1.68	3.54	110.71%	0.71	2.13	1.41	1.51:1
Au(T+D)	132,712.00	235,626.00	77.55%	47,125.20	138,156.00	97,470.00	1.42:1
mAu(T+D)	32,111.60	39,825.60	24.02%	7,965.12	17,809.70	22,015.90	1:1.24
Au(T+N1)	395.40	158.40	-59.94%	31.68	52.40	106.00	1:2.02
Au(T+N2)	42.60	2,069.80	4758.69%	413.96	2,004.60	65.20	30.75:1
NYAuTN06	385.40	942.80	144.63%	188.56	419.90	522.90	1:1.25
NYAuTN12	192.60	327.00	69.78%	65.40	183.70	143.30	1.28:1
询价Au9995	9,800.00	27,000.00	175.51%	5,400.00	27,000.00	0.00	-
询价Au9999	277,311.20	367,081.00	32.37%	73,416.20	365,721.00	1,360.00	268.91:1
询价iAu9999	29,464.00	36,922.00	25.31%	7,384.40	36,922.00	0.00	-
询价OAU9999	7,120.00	0.00	-	0.00	0.00	0.00	-
询价LAu9995	0.00	0.00	-	0.00	0.00	0.00	-
询价LAu9999	0.00	0.00	-	0.00	0.00	0.00	-
iAu100g	0.80	0.00	-	0.00	0.00	0.00	-
iAu995	0.00	0.00	-	0.00	0.00	0.00	-
iAu9999	8,450.68	506.16	-94.01%	101.23	503.98	0.18	2811:1
上海金SHAU	15,026.00	19,736.00	31.35%	3,947.20	19,736.00	0.00	-
Pt99.95	3,260.00	1,800.00	-44.79%	360.00	1,541.00	259.00	5.95:1
Ag99.99	6,000.00	120.00	-98.00%	24.00	60.00	60.00	1:1
Ag(T+D)	65,306,836.00	83,586,034.00	27.99%	16,717,206.80	29,653,638.00	53,932,396.00	1:1.82
询价PAg99.99	93,060.00	22,680.00	-75.63%	4,536.00	20,340.00	2,340.00	8.69:1
询价OAg99.99	0.00	0.00	-	0.00	0.00	0.00	-
上海银SHAG	264,240.00	308,820.00	16.87%	61,764.00	285,030.00	23,790.00	11.98:1
黄金合计	584,969.22	818,132.36	39.86%	163,626.47	659,690.20	158,442.16	4.16:1
白银合计	65,670,136.00	83,917,654.00	27.79%	16,783,530.80	29,959,068.00	53,958,586.00	1:1.80
铂金合计	3,260.00	1,800.00	-44.79%	360.00	1,541.00	259.00	5.95:1
总计	66,258,365.22	84,737,586.36	27.89%	16,947,517.27	30,620,299.20	54,117,287.16	1:1.77
成交金额	单位: 万元						
品种	上周	本周	增减	日均成交金额	自营量	代理量	自营:代理
Au99.5	0.00	0.00	-	0.00	0.00	0.00	-
Au99.95	77,441.85	73,947.39	-4.51%	14,789.48	47,748.13	26,199.25	1.82:1
Au99.99	2,688,003.99	3,274,350.24	21.81%	654,870.05	1,903,311.77	1,371,038.48	1.39:1
Au100g	4,931.89	7,113.65	44.24%	1,422.73	1,943.20	5,170.45	1:2.66
PGC30g	65.46	137.03	109.33%	27.41	82.71	54.32	1.52:1
Au(T+D)	5,115,723.27	9,024,228.67	76.40%	1,804,845.73	5,291,328.52	3,732,900.15	1.42:1
mAu(T+D)	1,238,207.64	1,526,265.55	23.26%	305,253.11	682,662.43	843,603.13	1:1.24
Au(T+N1)	15,419.87	6,156.80	-60.07%	1,231.36	2,047.59	4,109.20	1:2.01
Au(T+N2)	1,667.28	81,404.22	4782.46%	16,280.84	78,886.52	2,517.69	31.33:1
NYAuTN06	14,998.87	36,440.24	142.95%	7,288.05	16,232.58	20,207.66	1:1.24
NYAuTN12	7,591.18	12,726.45	67.65%	2,545.29	7,157.94	5,568.51	1.29:1
询价Au9995	379,593.50	1,027,567.26	170.70%	205,513.45	1,027,567.26	0.00	-
询价Au9999	10,746,746.54	14,128,055.13	31.46%	2,825,611.03	14,075,471.63	52,583.50	267.68:1
询价iAu9999	1,160,621.91	1,443,268.87	24.35%	288,653.77	1,443,268.87	0.00	-
询价OAU9999	294,425.60	0.00	-	0.00	0.00	0.00	-
询价LAu9995	0.00	0.00	-	0.00	0.00	0.00	-
询价LAu9999	0.00	0.00	-	0.00	0.00	0.00	-
iAu100g	25.60	0.00	-	0.00	0.00	0.00	-
iAu995	0.00	0.00	-	0.00	0.00	0.00	-
iAu9999	325,258.05	19,516.99	-94.00%	3,903.40	19,510.04	6.95	2806.65:1
上海金SHAU	579,349.23	752,742.54	29.93%	150,548.51	752,742.54	0.00	-
Pt99.95	76,292.75	42,796.59	-43.90%	8,559.32	36,693.57	6,103.02	6.01:1
Ag99.99	3,194.70	65.65	-97.94%	13.13	32.83	32.83	1:1
Ag(T+D)	34,388,251.20	46,971,739.28	36.59%	9,394,347.86	16,687,092.15	30,284,647.14	1:1.81
询价PAg99.99	49,183.33	13,190.64	-73.18%	2,638.13	11,847.48	1,343.16	8.82:1
询价OAg99.99	0.00	0.00	-	0.00	0.00	0.00	-
上海银SHAG	138,914.24	171,873.89	23.73%	34,374.78	158,622.73	13,251.16	11.97:1
黄金合计	22,650,071.73	31,413,921.02	38.69%	6,282,784.20	25,349,961.72	6,063,959.30	4.18:1
白银合计	34,579,543.48	47,156,869.46	36.37%	9,431,373.89	16,857,595.18	30,299,274.28	1:1.80
铂金合计	76,292.75	42,796.59	-43.90%	8,559.32	36,693.57	6,103.02	6.01:1
总计	57,305,907.97	78,613,587.07	37.18%	15,722,717.41	42,244,250.47	36,369,336.60	1.16:1

**Au99.95一周行情**

日期	开盘价	最高价	最低价	收盘价	涨跌	涨跌幅	加权平均价	成交量	成交额
2/1	384.01	389.00	384.00	388.40	4.14	1.08%	387.69	210.00	81,415,100.00
2/2	389.10	389.10	385.50	385.66	-2.74	-0.71%	387.39	398.00	154,184,400.00
2/3	383.50	383.50	382.00	382.04	-3.62	-0.94%	382.93	464.00	177,683,200.00
2/4	380.00	380.00	377.00	378.80	-3.24	-0.85%	377.57	570.00	215,217,800.00
2/5	374.99	376.00	374.50	375.79	-3.01	-0.79%	374.91	296.00	110,973,360.00
一周	384.01	389.10	374.50	375.79	-8.47	-2.20%	381.57	1,938.00	739,473,860.00

**Au99.99一周行情**

日期	开盘价	最高价	最低价	收盘价	涨跌	涨跌幅	加权平均价	成交量	成交额
2/1	385.45	389.45	384.01	388.47	3.97	1.03%	387.10	28,166.64	10,880,410,174.80
2/2	389.00	389.90	384.70	384.83	-3.64	-0.94%	387.52	17,046.80	6,608,468,631.80
2/3	384.01	386.20	381.28	382.36	-2.47	-0.64%	382.78	16,830.26	6,403,441,287.60
2/4	382.00	383.69	377.30	379.50	-2.86	-0.75%	379.38	11,992.38	4,455,208,379.40
2/5	379.59	379.59	373.21	376.23	-3.27	-0.86%	375.25	11,774.38	4,395,973,965.80
一周	385.45	389.90	373.21	376.23	-8.27	-2.15%	383.22	85,810.46	32,743,502,439.40

**Pt99.95一周行情**

日期	开盘价	最高价	最低价	收盘价	涨跌	涨跌幅	加权平均价	成交量	成交额
2/1	236.09	240.90	236.09	240.82	8.53	3.67%	238.70	614.00	146,564,660.00
2/2	241.00	241.00	237.14	239.85	-0.97	-0.40%	240.04	476.00	114,259,760.00
2/3	237.76	237.78	236.44	236.49	-3.36	-1.40%	236.95	320.00	75,825,780.00
2/4	238.00	238.00	233.44	235.62	-0.87	-0.37%	235.15	206.00	48,441,000.00
2/5	234.39	239.45	234.39	238.97	3.35	1.42%	237.91	184.00	42,874,660.00
一周	236.09	241.00	233.44	238.97	6.68	2.88%	238.28	1,800.00	427,965,860.00

**Au100g一周行情**

日期	开盘价	最高价	最低价	收盘价	涨跌	涨跌幅	加权平均价	成交量	成交额
2/1	387.29	389.68	382.98	389.46	4.31	1.12%	387.30	38.00	14,717,626.00
2/2	389.99	390.49	386.01	386.50	-2.96	-0.76%	388.79	25.00	9,719,818.00
2/3	386.50	386.50	382.51	383.42	-3.08	-0.80%	383.68	41.40	15,884,762.00
2/4	382.63	385.99	379.00	380.96	-2.46	-0.64%	381.12	40.00	15,244,906.00
2/5	379.18	380.00	374.71	378.63	-2.33	-0.61%	377.89	41.20	15,569,394.00
一周	387.29	390.49	374.71	378.63	-6.52	-1.69%	383.28	185.60	71,136,506.00

**Ag99.99一周行情**

日期	开盘价	最高价	最低价	收盘价	涨跌	涨跌幅	加权平均价	成交量	成交额
2/1	-	-	-	-	-	-	-	-	-
2/2	-	-	-	-	-	-	-	-	-
2/3	5,512.00	5,512.00	5,512.00	5,512.00	121.00	2.24%	5,512.00	60.00	330,720.00
2/4	5,430.00	5,430.00	5,430.00	5,430.00	-82.00	-1.49%	5,430.00	60.00	325,800.00
2/5	-	-	-	-	-	-	-	-	-
一周	5,512.00	5,512.00	5,430.00	5,430.00	39.00	0.72%	5,471.00	120.00	656,520.00

**iAu100g一周行情**

日期	开盘价	最高价	最低价	收盘价	涨跌	涨跌幅	加权平均价	成交量	成交额
2/1	-	-	-	-	-	-	-	-	-
2/2	-	-	-	-	-	-	-	-	-
2/3	-	-	-	-	-	-	-	-	-
2/4	-	-	-	-	-	-	-	-	-
2/5	-	-	-	-	-	-	-	-	-
一周	0.00	0.00	0.00	0.00	0.00	0.00%	0.00	0.00	0.00

**iAu99.5一周行情**

日期	开盘价	最高价	最低价	收盘价	涨跌	涨跌幅	加权平均价	成交量	成交额
2/1	-	-	-	-	-	-	-	-	-
2/2	-	-	-	-	-	-	-	-	-
2/3	-	-	-	-	-	-	-	-	-
2/4	-	-	-	-	-	-	-	-	-
2/5	-	-	-	-	-	-	-	-	-
一周	0.00	0.00	0.00	0.00	0.00	0.00%	0.00	0.00	0.00

PGC30g一周行情

日期	开盘价	最高价	最低价	收盘价	涨跌	涨跌幅	加权平均价	成交量	成交额
2/1	390.00	394.30	389.79	394.12	5.08	1.31%	392.70	1.14	447,680.40
2/2	393.81	393.86	393.81	393.83	-0.29	-0.07%	393.83	0.12	47,260.20
2/3	388.32	388.48	388.00	388.28	-5.55	-1.41%	388.29	0.54	209,676.60
2/4	386.00	386.00	383.00	383.16	-5.12	-1.32%	383.85	1.02	391,528.80
2/5	380.30	381.49	379.96	381.49	-1.67	-0.44%	380.80	0.72	274,176.00
一周	390.00	394.30	379.96	381.49	-7.55	-1.94%	387.10	3.54	1,370,322.00

iAu99.99一周行情

日期	开盘价	最高价	最低价	收盘价	涨跌	涨跌幅	加权平均价	成交量	成交额
2/1	384.27	388.00	384.27	387.90	6.97	1.83%	387.27	90.22	34,939,507.40
2/2	387.50	388.00	387.50	387.70	-0.20	-0.05%	387.85	333.92	129,513,960.00
2/3	381.30	381.30	381.30	381.30	-6.40	-1.65%	381.30	0.02	7,626.00
2/4	-	-	-	-	-	-	-	-	-
2/5	374.40	374.50	374.40	374.49	-6.81	-1.79%	374.49	82.00	30,708,800.00
一周	384.27	388.00	374.40	374.49	-6.44	-1.69%	385.59	506.16	195,169,893.40

Au(T+D)一周行情

日期	开盘价	最高价	最低价	收盘价	涨跌	涨跌幅	加权平均价	成交量	成交额	持仓
2/1	386.70	389.50	383.51	388.44	3.74	0.97%	386.73	66,846.00	25,851,358,520.00	163,166.00
2/2	389.00	390.20	384.60	385.10	-1.63	-0.42%	387.97	50,476.00	19,583,332,140.00	160,824.00
2/3	384.16	384.72	380.80	382.45	-5.52	-1.42%	382.40	41,230.00	15,766,509,960.00	160,762.00
2/4	381.58	382.86	377.15	379.49	-2.91	-0.76%	379.45	34,108.00	12,942,316,460.00	166,540.00
2/5	377.22	378.69	372.60	375.49	-3.96	-1.04%	374.68	42,966.00	16,098,769,580.00	166,342.00
一周	386.70	390.20	372.60	375.49	-9.21	-2.39%	382.99	235,626.00	90,242,286,660.00	166,342.00

mAu(T+D)一周行情

日期	开盘价	最高价	最低价	收盘价	涨跌	涨跌幅	加权平均价	成交量	成交额	持仓
2/1	386.90	389.40	383.60	388.47	3.89	1.01%	387.21	14,247.40	5,516,769,274.00	620,644.00
2/2	389.00	390.10	384.89	385.04	-2.17	-0.56%	387.99	5,506.80	2,136,593,470.00	606,384.00
2/3	384.21	384.96	381.00	382.39	-5.60	-1.44%	382.65	7,238.40	2,769,793,592.00	599,896.00
2/4	382.69	383.15	377.40	378.76	-3.89	-1.02%	379.79	5,329.00	2,023,929,092.00	600,310.00
2/5	377.80	379.00	372.81	375.75	-4.04	-1.06%	375.20	7,504.00	2,815,570,120.00	592,852.00
一周	386.90	390.10	372.81	375.75	-8.83	-2.30%	383.24	39,825.60	15,262,655,548.00	592,852.00

Ag(T+D)一周行情

日期	开盘价	最高价	最低价	收盘价	涨跌	涨跌幅	加权平均价	成交量	成交额	持仓
2/1	5,573.00	5,896.00	5,440.00	5,891.00	551.00	10.32%	5,652.00	23,027,136.00	130,158,462,226.00	10,106,544.00
2/2	5,968.00	6,024.00	5,663.00	5,675.00	23.00	0.41%	5,847.00	21,727,474.00	127,051,804,368.00	9,612,044.00
2/3	5,607.00	5,665.00	5,408.00	5,513.00	-334.00	-5.71%	5,540.00	17,642,544.00	97,749,035,018.00	9,452,020.00
2/4	5,481.00	5,550.00	5,361.00	5,423.00	-117.00	-2.11%	5,460.00	10,755,918.00	58,732,901,374.00	9,398,614.00
2/5	5,400.00	5,447.00	5,303.00	5,394.00	-66.00	-1.21%	5,370.00	10,432,962.00	56,025,189,830.00	9,341,626.00
一周	5,573.00	6,024.00	5,303.00	5,394.00	54.00	1.01%	5,619.57	83,586,034.00	469,717,392,816.00	9,341,626.00

SHAU一周行情

日期	早盘基准价	午盘基准价
2/1	386.64	389.02
2/2	388.12	386.19
2/3	383.55	382.34
2/4	379.95	379.48
2/5	374.99	375.33

SHAG一周行情

日期	早盘基准价	午盘基准价
2/1	5,708.00	5,827.00
2/2	5,817.00	5,786.00
2/3	5,525.00	5,474.00
2/4	5,457.00	5,398.00
2/5	5,364.00	5,383.00

### 黄金交易量前十名

单位：千克

序号	会员买卖总量前十名			买入量前十名			卖出量前十名		
	会员简称	买卖总量	比重	会员简称	买入量	比重	会员简称	卖出量	比重
1	工商银行	78,216.21	9.56%	工商银行	48,745.22	11.92%	中国银行	34,994.76	8.55%
2	平安银行	54,437.46	6.65%	平安银行	30,224.67	7.39%	工商银行	29,470.99	7.20%
3	交通银行	53,780.65	6.57%	建设银行	27,047.83	6.61%	交通银行	29,213.09	7.14%
4	Jump Trading	51,669.20	6.32%	Jump Trading	25,832.90	6.32%	Jump Trading	25,836.30	6.32%
5	中国银行	46,745.95	5.71%	交通银行	24,567.56	6.01%	平安银行	24,212.79	5.92%
6	浙商银行	44,939.70	5.49%	浙商银行	23,769.20	5.81%	浙商银行	21,170.50	5.18%
7	浦发银行	39,549.24	4.83%	浦发银行	19,512.31	4.77%	宁波银行	20,528.25	5.02%
8	宁波银行	31,611.29	3.86%	上海银行	18,711.61	4.57%	浦发银行	20,036.93	4.90%
9	建设银行	28,608.96	3.50%	中信银行	14,332.55	3.50%	广发银行	15,037.32	3.68%
10	农业银行	24,756.44	3.03%	农业银行	12,069.62	2.95%	兴业银行	13,500.88	3.30%
合 计		454,315.10	55.53%	244,813.47		59.85%	234,001.81		57.20%

### 白银交易量前十名

单位：千克

序号	会员买卖总量前十名			买入量前十名			卖出量前十名		
	会员简称	买卖总量	比重	会员简称	买入量	比重	会员简称	卖出量	比重
1	Jump Trading	24,470,859.00	29.16%	Jump Trading	12,234,885.00	29.16%	Jump Trading	12,235,974.00	29.16%
2	工商银行	14,153,444.00	16.87%	工商银行	7,210,499.00	17.18%	工商银行	6,942,945.00	16.55%
3	浦发银行	6,837,397.00	8.15%	浦发银行	3,439,090.00	8.20%	浦发银行	3,398,307.00	8.10%
4	平安银行	3,730,617.00	4.45%	平安银行	1,895,847.00	4.52%	平安银行	1,834,770.00	4.37%
5	上海任家信	3,417,319.00	4.07%	上海任家信	1,686,104.00	4.02%	上海任家信	1,731,215.00	4.13%
6	山金贵金属	2,685,443.00	3.20%	山金贵金属	1,267,867.00	3.02%	山金贵金属	1,417,576.00	3.38%
7	中国银行	2,396,549.00	2.86%	中国银行	1,190,462.00	2.84%	中国银行	1,206,087.00	2.87%
8	招金集团	2,253,104.00	2.68%	招金集团	1,096,700.00	2.61%	招金集团	1,156,404.00	2.76%
9	山东恒邦	2,199,340.00	2.62%	山东恒邦	1,054,985.00	2.51%	山东恒邦	1,144,355.00	2.73%
10	湖北众联	1,865,099.00	2.22%	湖北众联	929,590.00	2.22%	湖北众联	935,509.00	2.23%
合 计		64,009,171.00	76.28%	32,006,029.00		76.28%	32,003,142.00		76.27%

### 铂金交易量前十名

单位：千克

序号	会员买入量前十名		
	会员简称	买入量	比重
1	贵研金属	400.00	44.44%
2	上海贺利氏	136.00	15.11%
3	工商银行	115.00	12.78%
4	老凤祥	70.00	7.78%
5	深圳翠绿	50.00	5.56%
6	中国黄金	42.00	4.67%
7	广东粤宝	25.00	2.78%
8	有研亿金	16.00	1.78%
9	平安银行	10.00	1.11%
10	老庙黄金	8.00	0.89%
合 计		872.00	96.89%

**交割情况表**

单位：千克

	黄金	白银
本周交割量	167,390.16	1,097,190.00
本周成交量	387,129.36	83,894,974.00
本周交割比	43.24%	1.31%
累计交割量	938,790.50	5,945,730.00
累计成交量	1,732,231.30	351,118,442.00
累计交割比	54.20%	1.69%

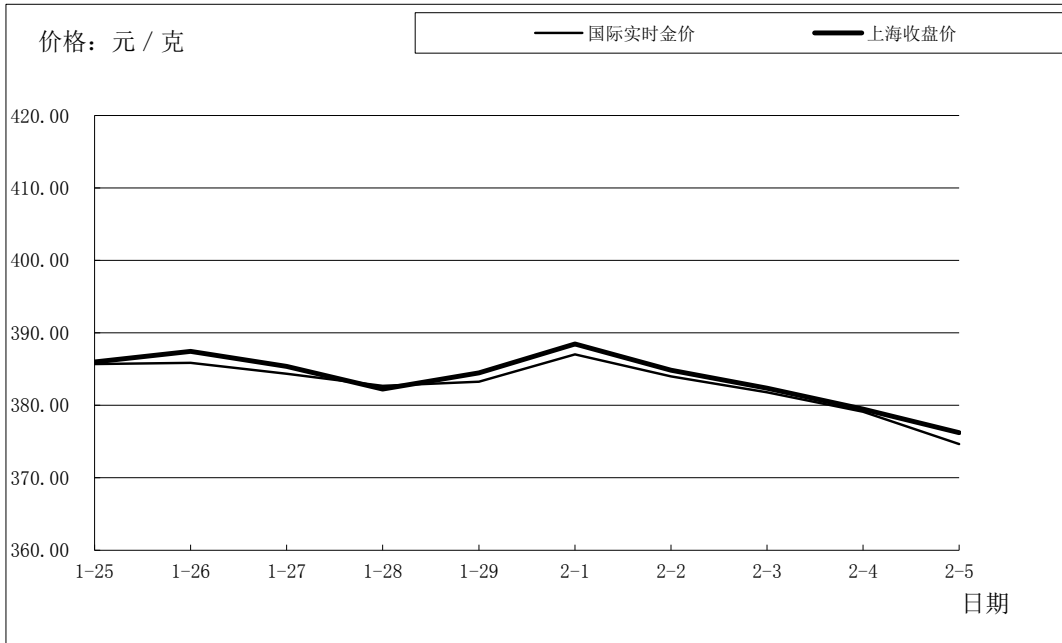
注：交割情况表中，交割量与成交量均不含询价数据

**上海黄金交易所指定仓库库存周报**

单位：千克

交割品种	上周库存	本周增减	本周库存
白银	4,035,555.00	53,145.00	4,088,700.00

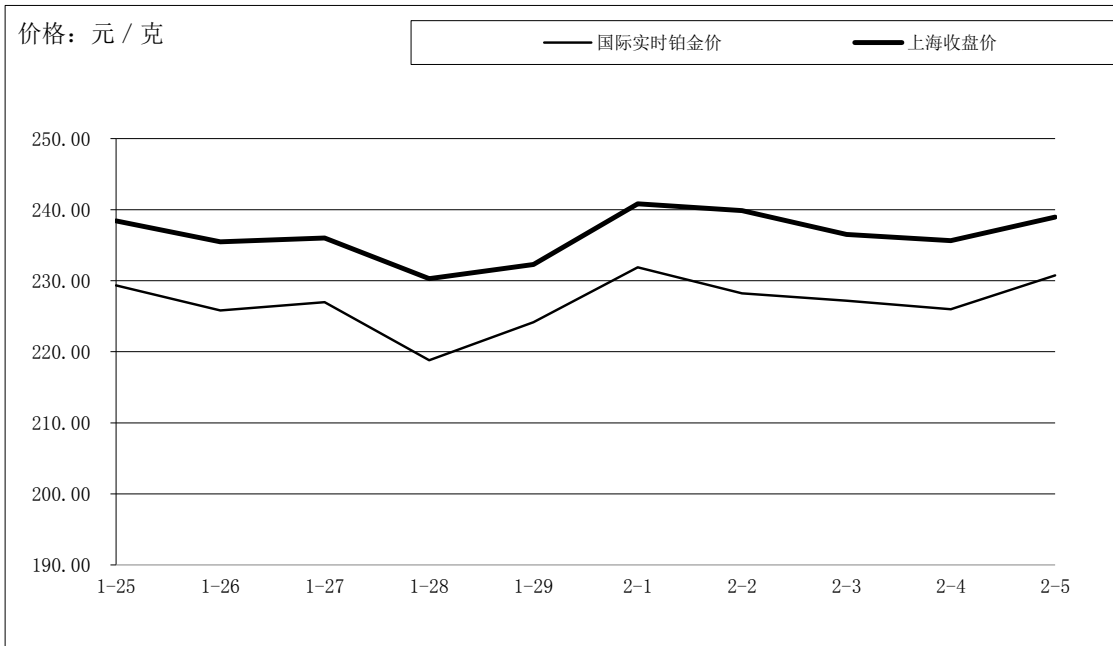
## 国际金价比较图



单位：元 / 克

日期	国际实时金价	上海收盘价	上海-国际
1-25	385.71	386.00	0.29
1-26	385.86	387.45	1.59
1-27	384.35	385.39	1.04
1-28	382.71	382.23	-0.48
1-29	383.26	384.50	1.25
2-1	387.03	388.47	1.44
2-2	384.00	384.83	0.83
2-3	381.82	382.36	0.54
2-4	379.12	379.50	0.39
2-5	374.66	376.23	1.57

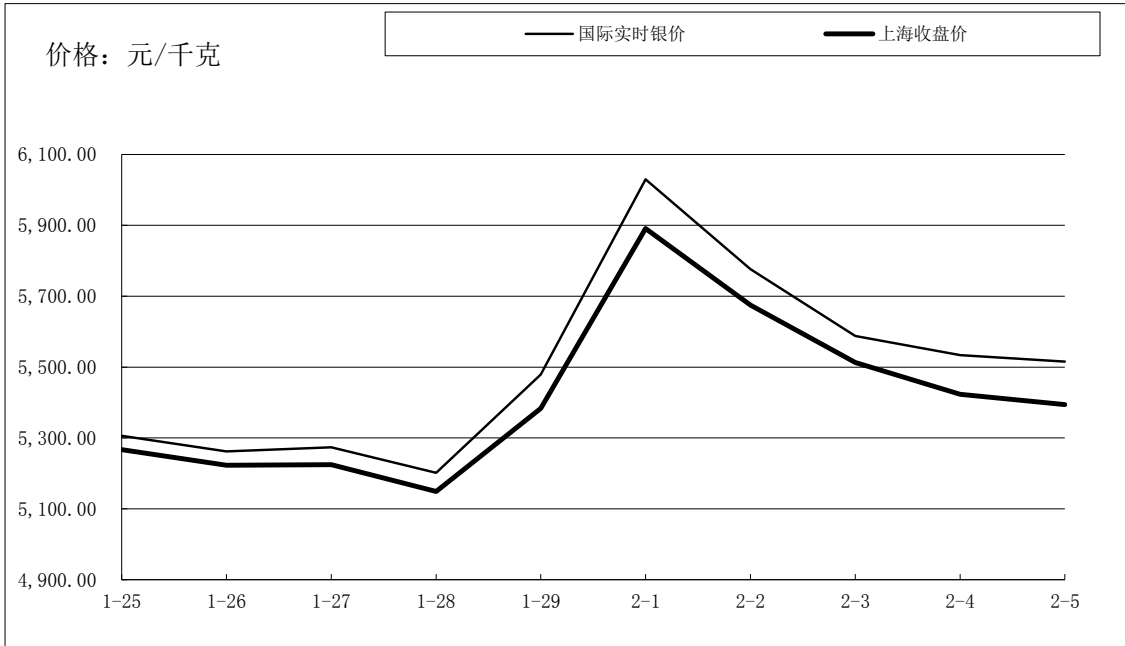
## 国际铂金价格比较图



单位：元 / 克

日期	国际实时铂金价	上海收盘价	上海-国际
1-25	229.33	238.41	9.09
1-26	225.81	235.46	9.65
1-27	226.99	236.00	9.01
1-28	218.81	230.29	11.49
1-29	224.14	232.29	8.15
2-1	231.89	240.82	8.94
2-2	228.22	239.85	11.63
2-3	227.18	236.49	9.31
2-4	226.00	235.62	9.62
2-5	230.77	238.97	8.20

## 国际白银价格比较图



单位：元 / 千克

日期	国际实时银价	上海收盘价	上海-国际
1-25	5,306.45	5,267.00	-39.45
1-26	5,262.20	5,223.00	-39.20
1-27	5,273.92	5,225.00	-48.92
1-28	5,201.69	5,149.00	-52.69
1-29	5,478.58	5,383.00	-95.58
2-1	6,029.81	5,891.00	-138.81
2-2	5,776.68	5,675.00	-101.68
2-3	5,587.91	5,513.00	-74.91
2-4	5,533.65	5,423.00	-110.65
2-5	5,515.73	5,394.00	-121.73