

# 行情周报

2020年第49期(总第887期)

12月14日-12月18日

成交量、成交金额情况表

成交量	单位: 千克						
品种	上周	本周	增减	日均成交量	自营量	代理量	自营:代理
Au99.5	0.00	0.00	-	0.00	0.00	0.00	-
Au99.95	3,530.00	1,472.00	-58.30%	294.40	762.00	710.00	1.07:1
Au99.99	80,739.34	79,546.02	-1.48%	15,909.20	49,847.90	29,698.12	1.68:1
Au100g	152.60	125.60	-17.69%	25.12	17.30	108.30	1:6.26
PGC30g	2.22	1.86	-16.22%	0.37	0.96	0.90	1.07:1
Au(T+D)	190,636.00	188,706.00	-1.01%	37,741.20	97,940.00	90,766.00	1.08:1
mAu(T+D)	34,228.00	37,145.80	8.52%	7,429.16	16,846.00	20,299.80	1:1.21
Au(T+N1)	151.20	3,304.40	2085.45%	660.88	1,696.70	1,607.70	1.06:1
Au(T+N2)	22.00	23.40	6.36%	4.68	3.10	20.30	1:6.55
NYAuTN06	319.40	732.40	129.30%	146.48	272.80	459.60	1:1.68
NYAuTN12	1,126.20	648.40	-42.43%	129.68	261.50	386.90	1:1.48
询价Au9995	98,800.00	138,360.00	40.04%	27,672.00	138,360.00	0.00	-
询价Au9999	337,195.00	273,361.00	-18.93%	54,672.20	269,793.00	3,568.00	75.61:1
询价iAu9999	45,000.00	5,720.00	-87.29%	1,144.00	5,720.00	0.00	-
询价OAU9999	6,960.00	7,440.00	6.90%	1,488.00	7,440.00	0.00	-
询价LAu9995	0.00	0.00	-	0.00	0.00	0.00	-
询价LAu9999	0.00	0.00	-	0.00	0.00	0.00	-
iAu100g	0.00	0.20	-	0.04	0.00	0.20	-
iAu995	0.00	0.00	-	0.00	0.00	0.00	-
iAu9999	0.04	11,600.10	29000150.00%	2,320.02	11,600.08	0.02	580004:1
上海金SHAU	26,066.00	25,924.00	-0.54%	5,184.80	25,919.00	5.00	5183.8:1
Pt99.95	1,200.00	1,868.00	55.67%	373.60	1,127.00	741.00	1.52:1
Ag99.99	36,360.00	3,600.00	-90.10%	720.00	1,800.00	1,800.00	1:1
Ag(T+D)	76,942,370.00	71,227,352.00	-7.43%	14,245,470.40	19,450,150.00	51,777,202.00	1:2.66
询价PAg99.99	320,400.00	186,360.00	-41.84%	37,272.00	104,700.00	81,660.00	1.28:1
询价OAg99.99	0.00	0.00	-	0.00	0.00	0.00	-
上海银SHAG	247,740.00	266,220.00	7.46%	53,244.00	244,260.00	21,960.00	11.12:1
黄金合计	824,928.00	774,111.18	-6.16%	154,822.24	626,480.34	147,630.84	4.24:1
白银合计	77,546,870.00	71,683,532.00	-7.56%	14,336,706.40	19,800,910.00	51,882,622.00	1:2.62
铂金合计	1,200.00	1,868.00	55.67%	373.60	1,127.00	741.00	1.52:1
总计	78,372,998.00	72,459,511.18	-7.55%	14,491,902.24	20,428,517.34	52,030,993.84	1:2.55
成交金额	单位: 万元						
品种	上周	本周	增减	日均成交金额	自营量	代理量	自营:代理
Au99.5	0.00	0.00	-	0.00	0.00	0.00	-
Au99.95	134,955.94	56,705.33	-57.98%	11,341.07	29,354.24	27,351.09	1.07:1
Au99.99	3,038,136.22	3,012,959.21	-0.83%	602,591.84	1,880,934.15	1,132,025.06	1.66:1
Au100g	5,859.61	4,848.96	-17.25%	969.79	666.76	4,182.19	1:6.27
PGC30g	86.60	72.95	-15.77%	14.59	37.63	35.32	1.07:1
Au(T+D)	7,309,972.69	7,274,162.06	-0.49%	1,454,832.41	3,774,897.34	3,499,264.72	1.08:1
mAu(T+D)	1,312,440.39	1,429,725.97	8.94%	285,945.19	647,633.87	782,092.10	1:1.21
Au(T+N1)	5,872.43	128,633.91	2090.47%	25,726.78	66,061.40	62,572.52	1.06:1
Au(T+N2)	843.46	916.98	8.72%	183.40	117.91	799.07	1:6.78
NYAuTN06	12,559.78	28,953.39	130.52%	5,790.68	10,779.29	18,174.11	1:1.69
NYAuTN12	43,730.20	25,296.61	-42.15%	5,059.32	10,173.90	15,122.71	1:1.49
询价Au9995	3,798,410.73	5,310,750.90	39.82%	1,062,150.18	5,310,750.90	0.00	-
询价Au9999	12,990,473.37	10,538,703.81	-18.87%	2,107,740.76	10,398,651.65	140,052.17	74.25:1
询价iAu9999	1,741,292.20	222,019.44	-87.25%	44,403.89	222,019.44	0.00	-
询价OAU9999	264,480.00	286,440.00	8.30%	57,288.00	286,440.00	0.00	-
询价LAu9995	0.00	0.00	-	0.00	0.00	0.00	-
询价LAu9999	0.00	0.00	-	0.00	0.00	0.00	-
iAu100g	0.00	6.00	-	1.20	0.00	6.00	-
iAu995	0.00	0.00	-	0.00	0.00	0.00	-
iAu9999	1.54	451,243.87	29263445.20%	90,248.77	451,243.10	0.77	584898.18:1
上海金SHAU	1,000,061.87	999,787.67	-0.03%	199,957.53	999,597.26	190.41	5249.71:1
Pt99.95	26,638.58	41,232.10	54.78%	8,246.42	24,959.59	16,272.51	1.53:1
Ag99.99	18,126.41	1,851.48	-89.79%	370.30	925.74	925.74	1:1
Ag(T+D)	38,502,669.80	36,594,199.59	-4.96%	7,318,839.92	9,987,847.24	26,606,352.34	1:2.66
询价PAg99.99	164,694.10	93,920.82	-42.97%	18,784.16	52,818.24	41,102.59	1.29:1
询价OAg99.99	0.00	0.00	-	0.00	0.00	0.00	-
上海银SHAG	123,986.32	136,695.58	10.25%	27,339.12	125,372.43	11,323.15	11.07:1
黄金合计	31,659,177.02	29,771,227.06	-5.96%	5,954,245.41	24,089,358.82	5,681,868.23	4.24:1
白银合计	38,809,476.63	36,826,667.47	-5.11%	7,365,333.49	10,166,963.65	26,659,703.82	1:2.62
铂金合计	26,638.58	41,232.10	54.78%	8,246.42	24,959.59	16,272.51	1.53:1
总计	70,495,292.23	66,639,126.62	-5.47%	13,327,825.32	34,281,282.06	32,357,844.56	1.06:1

**Au99.95一周行情**

日期	开盘价	最高价	最低价	收盘价	涨跌	涨跌幅	加权平均价	成交量	成交额
12/14	381.00	381.78	380.40	380.57	-1.79	-0.47%	381.00	344.00	131,065,560.00
12/15	381.00	383.60	381.00	383.52	2.95	0.78%	383.02	302.00	115,674,980.00
12/16	383.00	386.45	380.00	385.93	2.41	0.63%	385.73	360.00	138,865,920.00
12/17	387.00	388.40	386.70	388.10	2.17	0.56%	387.25	154.00	59,636,680.00
12/18	389.50	391.30	389.50	390.61	2.51	0.65%	390.41	312.00	121,810,120.00
一周	381.00	391.30	380.00	390.61	8.25	2.16%	385.23	1,472.00	567,053,260.00

**Au99.99一周行情**

日期	开盘价	最高价	最低价	收盘价	涨跌	涨跌幅	加权平均价	成交量	成交额
12/14	381.60	383.69	380.45	380.46	-1.00	-0.26%	381.15	14,075.34	5,363,248,878.80
12/15	380.20	384.09	379.02	383.80	3.34	0.88%	382.36	16,426.42	6,125,834,871.60
12/16	384.00	386.80	383.50	385.44	1.64	0.43%	386.02	15,281.78	5,802,787,087.80
12/17	386.75	388.80	384.10	388.70	3.26	0.85%	387.54	14,443.96	5,489,727,833.00
12/18	389.00	391.89	388.22	390.34	1.64	0.42%	390.75	19,318.52	7,347,993,437.80
一周	381.60	391.89	379.02	390.34	8.88	2.33%	385.62	79,546.02	30,129,592,109.00

**Pt99.95一周行情**

日期	开盘价	最高价	最低价	收盘价	涨跌	涨跌幅	加权平均价	成交量	成交额
12/14	222.05	223.11	220.50	222.92	-2.49	-1.10%	222.56	214.00	47,628,680.00
12/15	222.10	222.65	219.75	222.60	-0.32	-0.14%	221.49	584.00	126,018,080.00
12/16	223.99	228.75	223.79	228.35	5.75	2.58%	227.72	500.00	109,060,180.00
12/17	224.63	229.28	224.50	228.98	0.63	0.28%	227.56	282.00	64,172,180.00
12/18	228.68	228.68	226.50	227.03	-1.95	-0.85%	227.22	288.00	65,441,880.00
一周	222.05	229.28	219.75	227.03	1.62	0.72%	225.12	1,868.00	412,321,000.00

**Au100g一周行情**

日期	开盘价	最高价	最低价	收盘价	涨跌	涨跌幅	加权平均价	成交量	成交额
12/14	382.99	384.19	380.00	381.69	-0.49	-0.13%	381.97	26.20	10,007,748.00
12/15	380.00	384.87	380.00	384.74	3.05	0.80%	382.33	28.00	10,705,364.00
12/16	385.00	387.57	384.27	386.85	2.11	0.55%	386.28	17.40	6,721,430.00
12/17	398.00	398.00	383.26	389.50	2.65	0.69%	388.14	26.00	10,091,750.00
12/18	392.70	392.70	388.00	391.49	1.99	0.51%	391.54	28.00	10,963,274.00
一周	382.99	398.00	380.00	391.49	9.31	2.44%	386.06	125.60	48,489,566.00

**Ag99.99一周行情**

日期	开盘价	最高价	最低价	收盘价	涨跌	涨跌幅	加权平均价	成交量	成交额
12/14	-	-	-	-	-	-	-	-	-
12/15	-	-	-	-	-	-	-	-	-
12/16	5,143.00	5,143.00	5,143.00	5,143.00	208.00	4.21%	5,143.00	3,600.00	18,514,800.00
12/17	-	-	-	-	-	-	-	-	-
12/18	-	-	-	-	-	-	-	-	-
一周	5,143.00	5,143.00	5,143.00	5,143.00	208.00	4.21%	5,143.00	3,600.00	18,514,800.00

**iAu100g一周行情**

日期	开盘价	最高价	最低价	收盘价	涨跌	涨跌幅	加权平均价	成交量	成交额
12/14	-	-	-	-	-	-	-	-	-
12/15	-	-	-	-	-	-	-	-	-
12/16	300.00	300.00	300.00	300.00	-96.90	-24.41%	300.00	0.20	60,000.00
12/17	-	-	-	-	-	-	-	-	-
12/18	-	-	-	-	-	-	-	-	-
一周	300.00	300.00	300.00	300.00	-96.90	-24.41%	300.00	0.20	60,000.00

**iAu99.5一周行情**

日期	开盘价	最高价	最低价	收盘价	涨跌	涨跌幅	加权平均价	成交量	成交额
12/14	-	-	-	-	-	-	-	-	-
12/15	-	-	-	-	-	-	-	-	-
12/16	-	-	-	-	-	-	-	-	-
12/17	-	-	-	-	-	-	-	-	-
12/18	-	-	-	-	-	-	-	-	-
一周	0.00	0.00	0.00	0.00	0.00	0.00%	0.00	0.00	0.00

PGC30g一周行情

日期	开盘价	最高价	最低价	收盘价	涨跌	涨跌幅	加权平均价	成交量	成交额
12/14	386.50	386.50	386.50	386.50	-0.13	-0.03%	386.50	0.06	23,190.00
12/15	384.70	384.70	384.70	384.70	-1.80	-0.47%	384.70	0.06	23,082.00
12/16	390.31	393.99	390.10	391.28	6.58	1.71%	391.21	0.96	375,568.20
12/17	389.78	392.81	389.78	391.80	0.52	0.13%	391.80	0.30	117,540.00
12/18	395.50	397.00	395.00	396.16	4.36	1.11%	396.05	0.48	190,106.40
一周	386.50	397.00	384.70	396.16	9.53	2.46%	392.20	1.86	729,486.60

iAu99.99一周行情

日期	开盘价	最高价	最低价	收盘价	涨跌	涨跌幅	加权平均价	成交量	成交额
12/14	-	-	-	-	-	-	-	-	-
12/15	382.00	382.50	382.00	382.25	-3.75	-0.97%	382.25	0.04	15,290.00
12/16	0.00	0.00	0.00	382.25	0.00	0.00%	382.25	11,600.00	4,512,400,000.00
12/17	388.99	388.99	388.99	388.99	6.74	1.76%	388.99	0.02	7,779.80
12/18	390.00	390.00	390.00	390.00	1.01	0.26%	390.00	0.04	15,600.00
一周	382.00	390.00	382.00	390.00	4.00	1.04%	386.70	11,600.10	4,512,438,669.80

Au(T+D)一周行情

日期	开盘价	最高价	最低价	收盘价	涨跌	涨跌幅	加权平均价	成交量	成交额	持仓
12/14	380.75	383.50	380.00	380.38	-1.06	-0.28%	381.36	29,512.00	11,254,874,340.00	214,324.00
12/15	379.40	383.60	378.45	383.38	2.02	0.53%	381.14	38,540.00	14,689,416,400.00	215,228.00
12/16	383.82	386.50	383.06	385.44	4.30	1.13%	385.35	37,804.00	14,567,805,340.00	214,024.00
12/17	386.78	388.47	384.02	388.07	2.72	0.71%	386.63	32,290.00	12,484,417,080.00	213,984.00
12/18	389.04	392.00	388.90	389.88	3.25	0.84%	390.52	50,560.00	19,745,107,440.00	208,050.00
一周	380.75	392.00	378.45	389.88	8.44	2.21%	385.48	188,706.00	72,741,620,600.00	208,050.00

mAu(T+D)一周行情

日期	开盘价	最高价	最低价	收盘价	涨跌	涨跌幅	加权平均价	成交量	成交额	持仓
12/14	380.81	383.90	380.50	380.57	-1.11	-0.29%	381.56	7,971.40	3,041,599,684.00	546,034.00
12/15	379.90	383.97	378.80	383.90	2.34	0.61%	381.54	9,160.00	3,494,987,814.00	524,214.00
12/16	383.77	386.70	383.23	385.88	4.34	1.14%	385.56	6,261.60	2,414,280,408.00	528,026.00
12/17	387.00	388.70	384.30	388.30	2.74	0.71%	387.06	7,219.60	2,794,488,722.00	537,672.00
12/18	389.00	392.00	389.00	390.39	3.33	0.86%	390.60	6,533.20	2,551,903,024.00	535,886.00
一周	380.81	392.00	378.80	390.39	8.71	2.28%	384.90	37,145.80	14,297,259,652.00	535,886.00

Ag(T+D)一周行情

日期	开盘价	最高价	最低价	收盘价	涨跌	涨跌幅	加权平均价	成交量	成交额	持仓
12/14	4,933.00	4,988.00	4,907.00	4,934.00	-37.00	-0.74%	4,950.00	10,194,408.00	50,465,784,986.00	11,279,738.00
12/15	4,928.00	5,023.00	4,924.00	5,020.00	70.00	1.41%	4,974.00	12,466,062.00	62,017,193,528.00	11,902,490.00
12/16	5,023.00	5,164.00	5,011.00	5,160.00	186.00	3.74%	5,090.00	14,466,470.00	73,639,859,842.00	12,044,280.00
12/17	5,239.00	5,332.00	5,121.00	5,328.00	238.00	4.68%	5,218.00	18,981,028.00	99,051,989,098.00	11,936,368.00
12/18	5,336.00	5,382.00	5,305.00	5,307.00	89.00	1.71%	5,341.00	15,119,384.00	80,767,168,406.00	11,882,786.00
一周	4,933.00	5,382.00	4,907.00	5,307.00	336.00	6.76%	5,137.66	71,227,352.00	365,941,995,860.00	11,882,786.00

SHAU一周行情

日期	早盘基准价	午盘基准价
12/14	381.48	380.82
12/15	381.21	383.50
12/16	385.83	386.08
12/17	387.04	388.24
12/18	390.37	391.19

SHAG一周行情

日期	早盘基准价	午盘基准价
12/14	4,949.00	4,935.00
12/15	4,942.00	4,999.00
12/16	5,072.00	5,132.00
12/17	5,221.00	5,282.00
12/18	5,347.00	5,324.00

### 黄金交易量前十名

单位：千克

序号	会员买卖总量前十名			买入量前十名			卖出量前十名		
	会员简称	买卖总量	比重	会员简称	买入量	比重	会员简称	卖出量	比重
1	平安银行	69,319.38	8.95%	中国银行	49,886.75	12.89%	平安银行	51,382.02	13.28%
2	中国银行	61,941.67	8.00%	浦发银行	25,640.81	6.62%	浦发银行	32,609.38	8.42%
3	浦发银行	58,250.19	7.52%	上海农商	23,830.11	6.16%	农业银行	22,755.71	5.88%
4	工商银行	42,919.23	5.54%	上海银行	23,705.51	6.12%	工商银行	20,741.19	5.36%
5	农业银行	41,359.17	5.34%	工商银行	22,178.04	5.73%	Jump Trading	16,945.90	4.38%
6	上海银行	35,433.62	4.58%	建设银行	22,117.38	5.71%	浙商银行	14,985.80	3.87%
7	Jump Trading	33,898.50	4.38%	农业银行	18,603.46	4.81%	宁波银行	12,735.79	3.29%
8	上海农商	31,360.52	4.05%	平安银行	17,937.36	4.63%	民生银行	12,695.58	3.28%
9	民生银行	24,163.08	3.12%	Jump Trading	16,952.60	4.38%	交通银行	12,571.31	3.25%
10	建设银行	23,917.15	3.09%	申万宏源证券	12,148.00	3.14%	招商银行	12,066.70	3.12%
合 计		422,562.51	54.59%	233,000.02		60.20%	209,489.38		54.12%

### 白银交易量前十名

单位：千克

序号	会员买卖总量前十名			买入量前十名			卖出量前十名		
	会员简称	买卖总量	比重	会员简称	买入量	比重	会员简称	卖出量	比重
1	Jump Trading	16,758,430.00	23.38%	Jump Trading	8,379,526.00	23.38%	Jump Trading	8,378,904.00	23.38%
2	工商银行	13,696,973.00	19.11%	工商银行	6,720,227.00	18.75%	工商银行	6,976,746.00	19.47%
3	浦发银行	9,435,480.00	13.16%	浦发银行	4,653,385.00	12.98%	浦发银行	4,782,095.00	13.34%
4	平安银行	5,825,794.00	8.13%	平安银行	2,854,713.00	7.96%	平安银行	2,971,081.00	8.29%
5	上海任家信	2,597,162.00	3.62%	上海任家信	1,312,790.00	3.66%	上海任家信	1,284,372.00	3.58%
6	山金贵金属	2,227,731.00	3.11%	山金贵金属	1,198,441.00	3.34%	湖北众联	1,043,714.00	2.91%
7	湖北众联	2,089,682.00	2.92%	湖北众联	1,045,968.00	2.92%	山金贵金属	1,029,290.00	2.87%
8	山东恒邦	1,697,982.00	2.37%	山东恒邦	884,476.00	2.47%	山东恒邦	813,506.00	2.27%
9	恒丰银行	1,542,818.00	2.15%	恒丰银行	771,738.00	2.15%	恒丰银行	771,080.00	2.15%
10	中国银行	1,434,684.00	2.00%	中国银行	673,861.00	1.88%	中国银行	760,823.00	2.12%
合 计		57,306,736.00	79.94%	28,495,125.00		79.50%	28,811,611.00		80.39%

### 铂金交易量前十名

单位：千克

序号	会员买入量前十名		
	会员简称	买入量	比重
1	工商银行	299.00	32.01%
2	中国银行	174.00	18.63%
3	深圳翠绿	94.00	10.06%
4	上海贺利氏	91.00	9.74%
5	有研亿金	89.00	9.53%
6	周大福珠宝	58.00	6.21%
7	老凤祥	40.00	4.28%
8	广东粤宝	38.00	4.07%
9	深圳甘露	20.00	2.14%
10	豫园珠宝	10.00	1.07%
合 计		913.00	97.75%

**交割情况表**

单位：千克

	黄金	白银
本周交割量	186,768.98	327,780.00
本周成交量	349,230.18	71,497,172.00
本周交割比	53.48%	0.46%
累计交割量	7,953,698.30	41,206,980.00
累计成交量	27,107,395.10	4,046,170,494.00
累计交割比	29.34%	1.02%

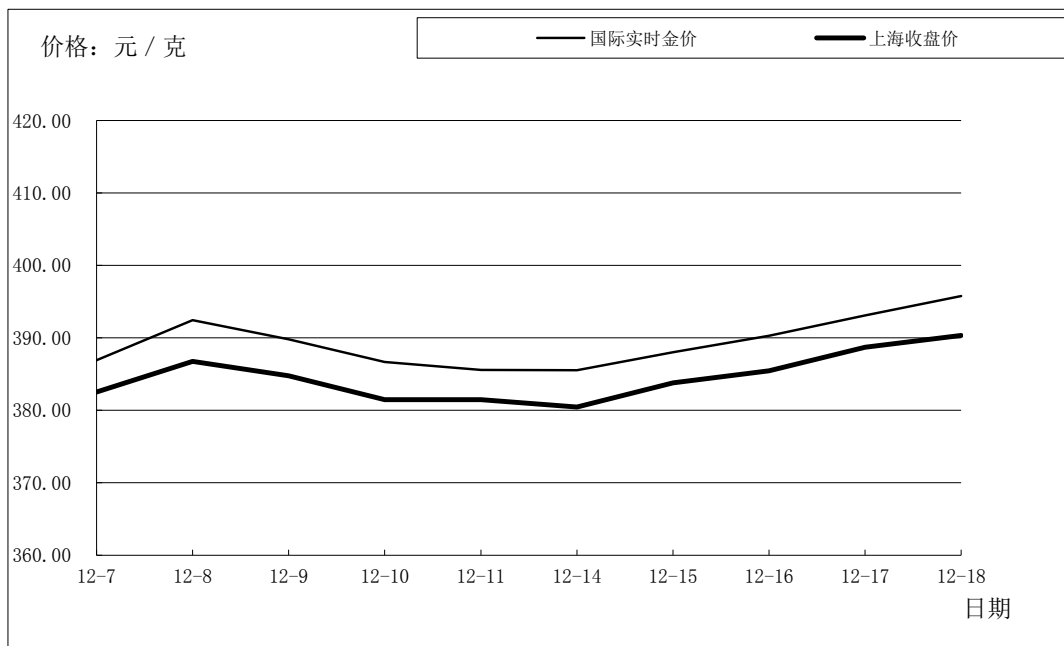
注：交割情况表中，交割量与成交量均不含询价数据

**上海黄金交易所指定仓库库存周报**

单位：千克

交割品种	上周库存	本周增减	本周库存
白银	4,158,075.00	-37,740.00	4,120,335.00

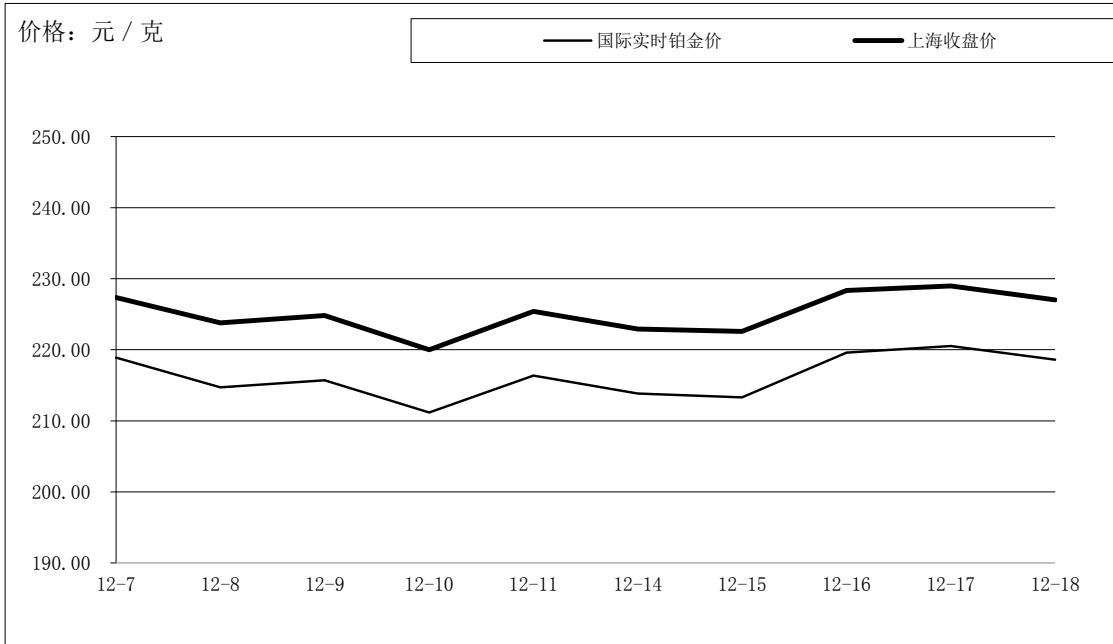
## 国际金价比较图



单位：元 / 克

日期	国际实时金价	上海收盘价	上海-国际
12-7	386.91	382.52	-4.39
12-8	392.45	386.76	-5.69
12-9	389.79	384.75	-5.04
12-10	386.68	381.46	-5.22
12-11	385.58	381.46	-4.12
12-14	385.54	380.46	-5.08
12-15	388.02	383.80	-4.22
12-16	390.28	385.44	-4.84
12-17	393.10	388.70	-4.40
12-18	395.78	390.34	-5.44

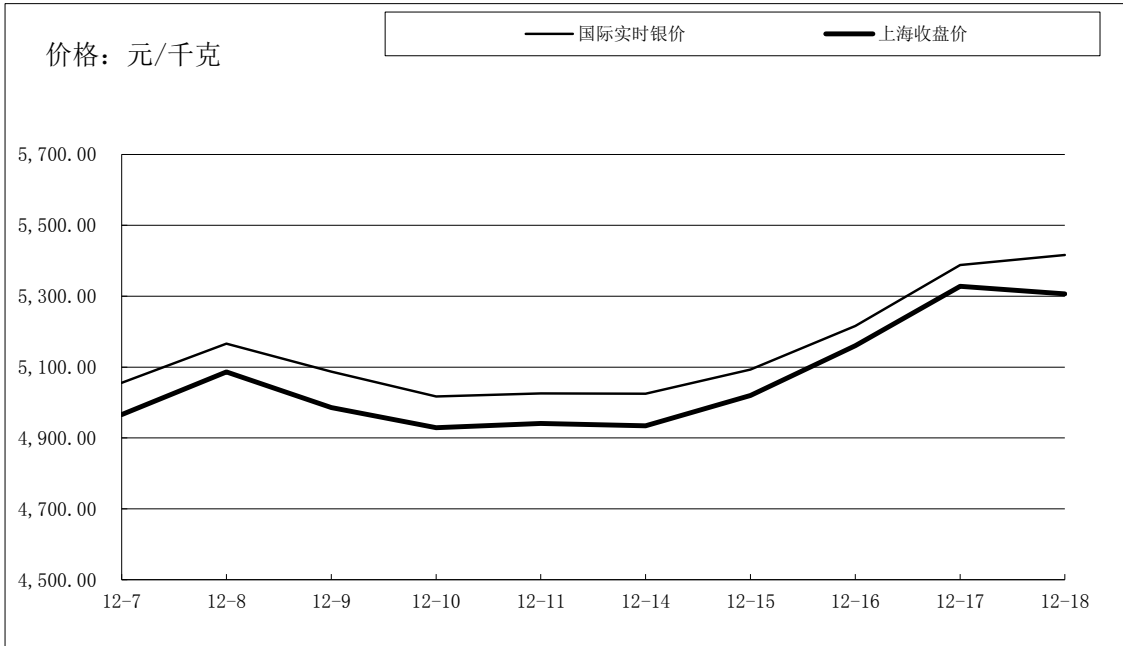
## 国际铂金价格比较图



单位：元 / 克

日期	国际实时铂金价	上海收盘价	上海-国际
12-7	218.91	227.33	8.42
12-8	214.72	223.80	9.08
12-9	215.72	224.83	9.11
12-10	211.17	220.00	8.83
12-11	216.36	225.41	9.05
12-14	213.86	222.92	9.06
12-15	213.31	222.60	9.29
12-16	219.58	228.35	8.77
12-17	220.53	228.98	8.45
12-18	218.61	227.03	8.42

## 国际白银价格比较图



单位：元 / 千克

日期	国际实时银价	上海收盘价	上海-国际
12-7	5,055.52	4,966.00	-89.52
12-8	5,165.96	5,086.00	-79.96
12-9	5,087.63	4,986.00	-101.63
12-10	5,017.15	4,929.00	-88.15
12-11	5,026.12	4,941.00	-85.12
12-14	5,024.58	4,934.00	-90.58
12-15	5,092.93	5,020.00	-72.93
12-16	5,215.66	5,160.00	-55.66
12-17	5,387.79	5,328.00	-59.79
12-18	5,416.33	5,307.00	-109.33