

行情周报

2020年第39期 (总第877期)

9月28日-10月9日(共4个交易日)

成交量、成交金额情况表

成交量	单位: 千克						
品种	上周	本周	增减	日均成交量	自营量	代理量	自营:代理
Au99.5	0.00	0.00	-	0.00	0.00	0.00	-
Au99.95	1,468.00	1,610.00	9.67%	402.50	782.00	828.00	1:1.06
Au99.99	90,489.42	65,066.40	-28.10%	16,266.60	35,671.78	29,394.62	1.21:1
Au100g	236.40	143.60	-39.26%	35.90	50.80	92.80	1:1.83
PGC30g	9.18	2.76	-69.93%	0.69	2.16	0.60	3.6:1
Au(T+D)	327,114.00	155,214.00	-52.55%	38,803.50	72,299.00	82,915.00	1:1.15
mAu(T+D)	57,094.20	25,061.20	-56.11%	6,265.30	9,961.10	15,100.10	1:1.52
Au(T+N1)	695.20	21.60	-96.89%	5.40	6.10	15.50	1:2.54
Au(T+N2)	358.80	182.20	-49.22%	45.55	138.70	43.50	3.19:1
NYAuTN06	1,115.20	361.40	-67.59%	90.35	112.90	248.50	1:2.2
NYAuTN12	1,114.40	690.60	-38.03%	172.65	265.70	424.90	1:1.6
询价Au9995	12,400.00	1,000.00	-91.94%	250.00	1,000.00	0.00	-
询价Au9999	392,046.00	153,886.60	-60.75%	38,471.65	149,032.30	4,854.30	30.7:1
询价iAu9999	12,440.00	31,037.18	149.50%	7,759.30	31,037.18	0.00	-
询价0Au9999	168.20	0.00	-	0.00	0.00	0.00	-
询价LAu9995	0.00	0.00	-	0.00	0.00	0.00	-
询价LAu9999	0.00	0.00	-	0.00	0.00	0.00	-
iAu100g	0.80	0.00	-	0.00	0.00	0.00	-
iAu995	0.00	0.00	-	0.00	0.00	0.00	-
iAu9999	1.92	1.14	-40.63%	0.29	0.77	0.37	2.08:1
上海金SHAU	29,584.00	16,826.00	-43.12%	4,206.50	16,826.00	0.00	-
Pt99.95	3,664.00	914.00	-75.05%	228.50	603.00	311.00	1.94:1
Ag99.99	6,720.00	120.00	-98.21%	30.00	60.00	60.00	1:1
Ag(T+D)	153,640,428.00	53,890,794.00	-64.92%	13,472,698.50	15,908,049.00	37,982,745.00	1:2.39
询价PAg99.99	79,860.00	75,000.00	-6.09%	18,750.00	66,060.00	8,940.00	7.39:1
询价0Ag99.99	0.00	0.00	-	0.00	0.00	0.00	-
上海银SHAG	303,300.00	228,000.00	-24.83%	57,000.00	222,240.00	5,760.00	38.58:1
黄金合计	926,335.72	451,104.68	-51.30%	112,776.17	317,186.49	133,918.19	2.37:1
白银合计	154,030,308.00	54,193,914.00	-64.82%	13,548,478.50	16,196,409.00	37,997,505.00	1:2.35
铂金合计	3,664.00	914.00	-75.05%	228.50	603.00	311.00	1.94:1
总计	154,960,307.72	54,645,932.68	-64.74%	13,661,483.17	16,514,198.49	38,131,734.19	1:2.31
成交金额	单位: 万元						
品种	上周	本周	增减	日均成交金额	自营量	代理量	自营:代理
Au99.5	0.00	0.00	-	0.00	0.00	0.00	-
Au99.95	59,284.92	64,688.62	9.11%	16,172.16	31,458.74	33,229.88	1:1.06
Au99.99	3,646,104.39	2,587,814.87	-29.03%	646,953.72	1,406,167.34	1,181,647.52	1.19:1
Au100g	9,576.19	5,784.94	-39.59%	1,446.23	2,044.00	3,740.94	1:1.83
PGC30g	374.28	112.17	-70.03%	28.04	87.84	24.34	3.61:1
Au(T+D)	13,196,184.27	6,237,109.11	-52.74%	1,559,277.28	2,906,044.71	3,331,064.41	1:1.15
mAu(T+D)	2,300,383.90	1,006,243.93	-56.26%	251,560.98	399,823.73	606,420.20	1:1.52
Au(T+N1)	28,963.54	881.98	-96.95%	220.49	250.18	631.79	1:2.53
Au(T+N2)	14,471.94	7,386.58	-48.96%	1,846.64	5,627.17	1,759.41	3.2:1
NYAuTN06	46,464.39	15,026.13	-67.66%	3,756.53	4,696.34	10,329.79	1:2.2
NYAuTN12	46,237.40	28,461.74	-38.44%	7,115.44	10,958.40	17,503.35	1:1.6
询价Au9995	499,360.76	40,445.20	-91.90%	10,111.30	40,445.20	0.00	-
询价Au9999	15,959,156.96	6,165,406.90	-61.37%	1,541,351.73	5,968,249.19	197,157.71	30.27:1
询价iAu9999	520,611.10	1,292,419.22	148.25%	323,104.80	1,292,419.22	0.00	-
询价0Au9999	6,746.33	0.00	-	0.00	0.00	0.00	-
询价LAu9995	0.00	0.00	-	0.00	0.00	0.00	-
询价LAu9999	0.00	0.00	-	0.00	0.00	0.00	-
iAu100g	29.12	0.00	-	0.00	0.00	0.00	-
iAu995	0.00	0.00	-	0.00	0.00	0.00	-
iAu9999	78.52	46.16	-41.22%	11.54	31.15	15.00	2.08:1
上海金SHAU	1,194,628.70	677,578.11	-43.28%	169,394.53	677,578.11	0.00	-
Pt99.95	73,367.32	18,131.43	-75.29%	4,532.86	11,939.06	6,192.37	1.93:1
Ag99.99	3,309.35	61.16	-98.15%	15.29	30.58	30.58	1:1
Ag(T+D)	78,850,708.45	26,736,701.20	-66.09%	6,684,175.30	7,892,183.66	18,844,517.54	1:2.39
询价PAg99.99	44,866.92	37,250.74	-16.98%	9,312.68	32,843.48	4,407.26	7.45:1
询价0Ag99.99	0.00	0.00	-	0.00	0.00	0.00	-
上海银SHAG	155,341.06	113,603.88	-26.87%	28,400.97	110,751.72	2,852.16	38.83:1
黄金合计	37,528,656.72	18,129,405.66	-51.69%	4,532,351.41	12,745,881.32	5,383,524.34	2.37:1
白银合计	79,054,225.79	26,887,616.98	-65.99%	6,721,904.25	8,035,809.44	18,851,807.55	1:2.35
铂金合计	73,367.32	18,131.43	-75.29%	4,532.86	11,939.06	6,192.37	1.93:1
总计	116,656,249.82	45,035,154.07	-61.39%	11,258,788.52	20,793,629.82	24,241,524.25	1:1.17

Au99.95一周行情

日期	开盘价	最高价	最低价	收盘价	涨跌	涨跌幅	加权平均价	成交量	成交额
9/28	398.80	399.35	398.00	399.20	-0.60	-0.15%	398.46	602.00	239,877,140.00
9/29	402.80	404.00	402.00	403.50	4.30	1.08%	403.08	356.00	143,496,540.00
9/30	404.70	404.70	402.80	403.60	0.10	0.02%	404.08	210.00	84,858,200.00
10/9	403.00	405.00	403.00	404.04	0.44	0.11%	404.19	442.00	178,654,320.00
一周	398.80	405.00	398.00	404.04	4.24	1.06%	401.79	1,610.00	646,886,200.00

Au99.99一周行情

日期	开盘价	最高价	最低价	收盘价	涨跌	涨跌幅	加权平均价	成交量	成交额
9/28	398.20	400.00	397.50	399.21	-0.79	-0.20%	398.89	24,862.52	9,754,986,526.80
9/29	397.72	404.50	397.72	403.80	4.59	1.15%	403.49	13,523.18	5,439,991,083.80
9/30	404.50	405.60	402.77	402.97	-0.83	-0.21%	404.54	6,117.44	2,440,140,106.60
10/9	403.80	405.80	402.50	404.49	1.52	0.38%	404.54	20,563.26	8,243,030,952.20
一周	398.20	405.80	397.50	404.49	4.49	1.12%	402.51	65,066.40	25,878,148,669.40

Pt99.95一周行情

日期	开盘价	最高价	最低价	收盘价	涨跌	涨跌幅	加权平均价	成交量	成交额
9/28	193.30	196.60	192.85	196.52	-1.23	-0.62%	195.74	414.00	81,052,500.00
9/29	202.00	202.00	201.50	201.66	5.14	2.62%	201.66	114.00	23,539,000.00
9/30	201.25	201.25	199.30	199.30	-2.36	-1.17%	199.89	80.00	15,991,820.00
10/9	199.10	199.10	196.94	198.21	-1.09	-0.55%	197.87	306.00	60,731,000.00
一周	193.30	202.00	192.85	198.21	0.46	0.23%	197.33	914.00	181,314,320.00

Au100g一周行情

日期	开盘价	最高价	最低价	收盘价	涨跌	涨跌幅	加权平均价	成交量	成交额
9/28	400.73	410.00	398.02	399.25	-1.48	-0.37%	399.62	41.40	16,544,500.00
9/29	399.86	404.68	399.86	403.95	4.70	1.18%	402.65	37.80	15,220,332.00
9/30	405.00	406.50	403.24	404.16	0.21	0.05%	405.10	27.20	11,018,914.00
10/9	405.82	406.33	403.67	405.00	0.84	0.21%	404.98	37.20	15,065,616.00
一周	400.73	410.00	398.02	405.00	4.27	1.07%	402.85	143.60	57,849,362.00

Ag99.99一周行情

日期	开盘价	最高价	最低价	收盘价	涨跌	涨跌幅	加权平均价	成交量	成交额
9/28	-	-	-	-	-	-	-	-	-
9/29	-	-	-	-	-	-	-	-	-
9/30	-	-	-	-	-	-	-	-	-
10/9	5,097.00	5,097.00	5,097.00	5,097.00	176.00	3.58%	5,097.00	120.00	611,640.00
一周	5,097.00	5,097.00	5,097.00	5,097.00	176.00	3.58%	5,097.00	120.00	611,640.00

iAu100g一周行情

日期	开盘价	最高价	最低价	收盘价	涨跌	涨跌幅	加权平均价	成交量	成交额
9/28	-	-	-	-	-	-	-	-	-
9/29	-	-	-	-	-	-	-	-	-
9/30	-	-	-	-	-	-	-	-	-
10/9	-	-	-	-	-	-	-	-	-
一周	0.00	0.00	0.00	0.00	0.00	0.00%	0.00	0.00	0.00

iAu99.5一周行情

日期	开盘价	最高价	最低价	收盘价	涨跌	涨跌幅	加权平均价	成交量	成交额
9/28	-	-	-	-	-	-	-	-	-
9/29	-	-	-	-	-	-	-	-	-
9/30	-	-	-	-	-	-	-	-	-
10/9	-	-	-	-	-	-	-	-	-
一周	0.00	0.00	0.00	0.00	0.00	0.00%	0.00	0.00	0.00

PGC30g一周行情

日期	开盘价	最高价	最低价	收盘价	涨跌	涨跌幅	加权平均价	成交量	成交额
9/28	403.64	405.50	403.41	403.81	0.36	0.09%	403.86	1.26	508,869.00
9/29	407.46	409.01	407.46	408.63	4.82	1.19%	408.30	1.26	514,460.40
9/30	409.91	409.91	409.91	409.91	1.28	0.31%	409.91	0.06	24,594.60
10/9	409.99	410.23	409.99	410.07	0.16	0.04%	410.07	0.18	73,812.60
一周	403.64	410.23	403.41	410.07	6.62	1.64%	406.43	2.76	1,121,736.60

iAu99.99一周行情

日期	开盘价	最高价	最低价	收盘价	涨跌	涨跌幅	加权平均价	成交量	成交额
9/28	397.51	406.00	397.51	405.34	3.13	0.78%	405.34	0.44	178,350.20
9/29	-	-	-	-	-	-	-	-	-
9/30	413.50	413.50	401.70	403.76	-1.58	-0.39%	404.62	0.68	275,146.00
10/9	403.00	403.00	403.00	403.00	-0.76	-0.19%	403.00	0.02	8,060.00
一周	397.51	413.50	397.51	403.00	0.79	0.20%	404.87	1.14	461,556.20

Au(T+D)一周行情

日期	开盘价	最高价	最低价	收盘价	涨跌	涨跌幅	加权平均价	成交量	成交额	持仓
9/28	397.00	400.00	396.51	398.70	1.38	0.35%	398.07	42,006.00	16,721,577,480.00	261,810.00
9/29	399.41	403.88	398.63	403.60	5.53	1.39%	401.96	46,248.00	18,589,932,580.00	255,322.00
9/30	404.39	405.50	402.60	402.64	0.68	0.17%	404.28	34,582.00	13,981,091,260.00	239,904.00
10/9	402.40	405.27	402.40	404.07	-0.21	-0.05%	403.93	32,378.00	13,078,489,820.00	233,214.00
一周	397.00	405.50	396.51	404.07	6.75	1.70%	401.84	155,214.00	62,371,091,140.00	233,214.00

mAu(T+D)一周行情

日期	开盘价	最高价	最低价	收盘价	涨跌	涨跌幅	加权平均价	成交量	成交额	持仓
9/28	397.45	400.60	397.07	399.05	1.10	0.28%	398.59	9,688.20	3,861,684,464.00	1,016,000.00
9/29	399.89	404.10	398.90	403.69	5.10	1.28%	402.35	7,586.80	3,052,564,368.00	1,007,194.00
9/30	404.44	405.75	402.58	402.81	0.46	0.11%	404.47	4,188.60	1,694,197,280.00	985,252.00
10/9	403.00	405.43	402.70	404.00	-0.47	-0.12%	404.15	3,597.60	1,453,993,224.00	968,200.00
一周	397.45	405.75	397.07	404.00	6.05	1.52%	401.51	25,061.20	10,062,439,336.00	968,200.00

Ag(T+D)一周行情

日期	开盘价	最高价	最低价	收盘价	涨跌	涨跌幅	加权平均价	成交量	成交额	持仓
9/28	4,870.00	4,935.00	4,775.00	4,839.00	-14.00	-0.29%	4,866.00	17,778,780.00	86,514,295,150.00	11,639,758.00
9/29	4,912.00	5,041.00	4,878.00	4,995.00	129.00	2.65%	4,968.00	17,521,386.00	87,047,955,078.00	11,428,060.00
9/30	5,050.00	5,082.00	4,990.00	5,021.00	53.00	1.07%	5,035.00	13,735,006.00	69,156,269,236.00	10,730,112.00
10/9	5,030.00	5,114.00	5,030.00	5,079.00	44.00	0.87%	5,076.00	4,855,622.00	24,648,492,534.00	10,771,652.00
一周	4,870.00	5,114.00	4,775.00	5,079.00	226.00	4.66%	4,961.27	53,890,794.00	267,367,011,998.00	10,771,652.00

SHAU一周行情

日期	早盘基准价	午盘基准价
9/28	398.72	398.66
9/29	403.86	403.86
9/30	404.83	403.68
10/9	403.80	404.18

SHAG一周行情

日期	早盘基准价	午盘基准价
9/28	4,872.00	4,817.00
9/29	5,017.00	4,976.00
9/30	5,051.00	5,006.00
10/9	5,058.00	5,072.00

黄金交易量前十名

单位：千克

序号	会员买卖总量前十名			买入量前十名			卖出量前十名		
	会员简称	买卖总量	比重	会员简称	买入量	比重	会员简称	卖出量	比重
1	浦发银行	42,178.45	9.35%	工商银行	29,270.96	12.98%	浦发银行	18,984.24	8.42%
2	工商银行	41,242.30	9.14%	浦发银行	23,194.21	10.28%	平安银行	18,217.99	8.08%
3	平安银行	29,053.03	6.44%	Jump Trading	14,249.50	6.32%	招商银行	17,716.57	7.85%
4	Jump Trading	28,500.40	6.32%	平安银行	10,835.04	4.80%	Jump Trading	14,250.90	6.32%
5	招商银行	21,164.83	4.69%	农业银行	9,917.74	4.40%	工商银行	11,971.34	5.31%
6	农业银行	19,172.66	4.25%	上海银行	8,234.15	3.65%	中信银行	11,002.06	4.88%
7	中信银行	18,141.33	4.02%	中信银行	7,139.27	3.17%	农业银行	9,254.92	4.10%
8	上海银行	14,688.55	3.26%	建设银行	6,894.34	3.06%	招金集团	7,579.63	3.36%
9	招金集团	13,312.59	2.95%	中金珠宝	5,849.00	2.59%	上海银行	6,454.40	2.86%
10	广发银行	9,910.95	2.20%	招金集团	5,732.96	2.54%	广发银行	5,054.81	2.24%
合 计		237,365.09	52.62%	121,317.17		53.79%	120,486.86		53.42%

白银交易量前十名

单位：千克

序号	会员买卖总量前十名			买入量前十名			卖出量前十名		
	会员简称	买卖总量	比重	会员简称	买入量	比重	会员简称	卖出量	比重
1	Jump Trading	14,527,558.00	26.81%	Jump Trading	7,264,323.00	26.81%	Jump Trading	7,263,235.00	26.80%
2	浦发银行	9,436,631.00	17.41%	浦发银行	4,692,646.00	17.32%	浦发银行	4,743,985.00	17.51%
3	工商银行	8,051,739.00	14.86%	工商银行	4,013,364.00	14.81%	工商银行	4,038,375.00	14.90%
4	平安银行	4,251,411.00	7.84%	平安银行	2,135,716.00	7.88%	平安银行	2,115,695.00	7.81%
5	金创黄金	2,038,988.00	3.76%	金创黄金	1,017,523.00	3.76%	金创黄金	1,021,465.00	3.77%
6	湖北众联	1,512,269.00	2.79%	湖北众联	755,180.00	2.79%	湖北众联	757,089.00	2.79%
7	中国银行	1,428,055.00	2.64%	招金集团	708,996.00	2.62%	中国银行	735,017.00	2.71%
8	招金集团	1,418,113.00	2.62%	中国银行	693,038.00	2.56%	招金集团	709,117.00	2.62%
9	上海仟家信	1,325,017.00	2.44%	上海仟家信	662,191.00	2.44%	上海仟家信	662,826.00	2.45%
10	山东恒邦	1,016,485.00	1.88%	山东恒邦	492,999.00	1.82%	山东恒邦	523,486.00	1.93%
合 计		45,006,266.00	83.05%	22,435,976.00		82.80%	22,570,290.00		83.29%

铂金交易量前十名

单位：千克

序号	会员买入量前十名		
	会员简称	买入量	比重
1	上海贺利氏	95.00	20.79%
2	工商银行	67.00	14.66%
3	深圳翠绿	65.00	14.22%
4	中博世金	52.00	11.38%
5	周大福珠宝	47.00	10.28%
6	中国银行	43.00	9.41%
7	深圳甘露	20.00	4.38%
8	贵研金属	15.00	3.28%
9	广东粤宝	10.00	2.19%
10	金创黄金	9.00	1.97%
合 计		423.00	92.56%

交割情况表

单位：千克

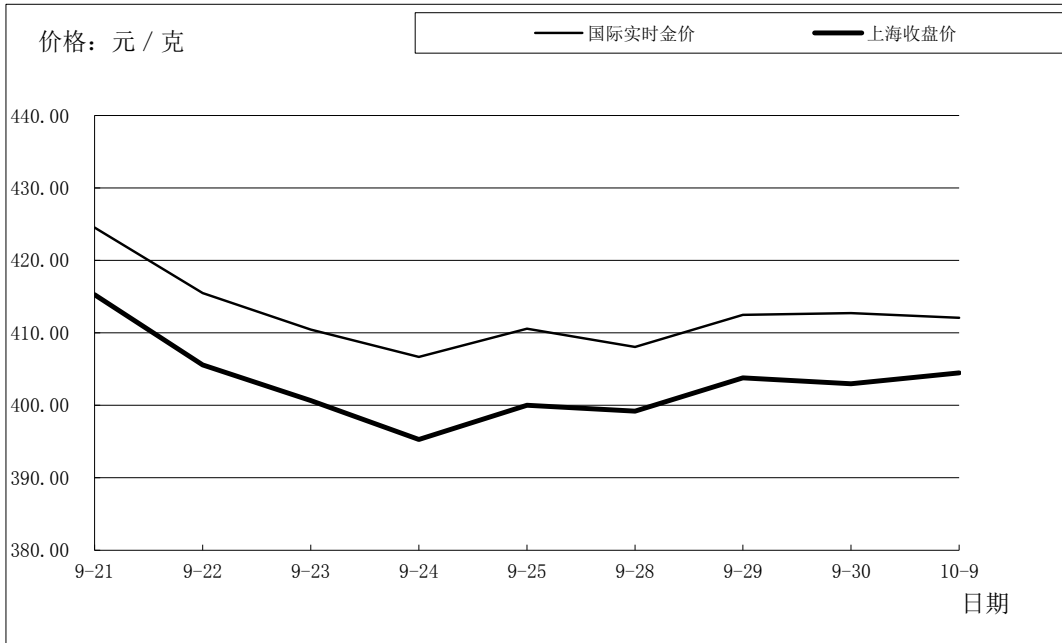
	黄金	白银
本周交割量	183,064.10	286,080.00
本周成交量	265,180.90	54,118,914.00
本周交割比	69.03%	0.53%
累计交割量	6,323,876.74	33,970,860.00
累计成交量	23,669,131.54	3,227,499,456.00
累计交割比	26.72%	1.05%

上海黄金交易所指定仓库库存周报

单位：千克

交割品种	上周库存	本周增减	本周库存
白银	5,173,005.00	-43,635.00	5,129,370.00

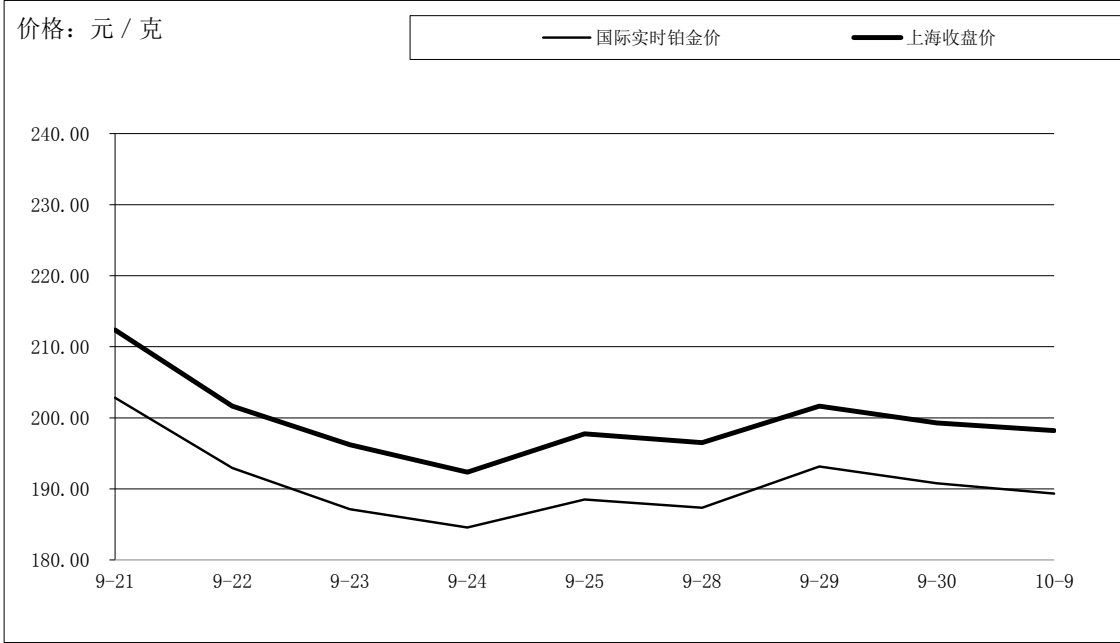
国际金价比较图



单位：元 / 克

日期	国际实时金价	上海收盘价	上海-国际
9-21	424.54	415.27	-9.27
9-22	415.50	405.58	-9.92
9-23	410.47	400.67	-9.80
9-24	406.68	395.29	-11.39
9-25	410.58	400.00	-10.58
9-28	408.07	399.21	-8.86
9-29	412.48	403.80	-8.68
9-30	412.73	402.97	-9.76
10-9	412.10	404.49	-7.61

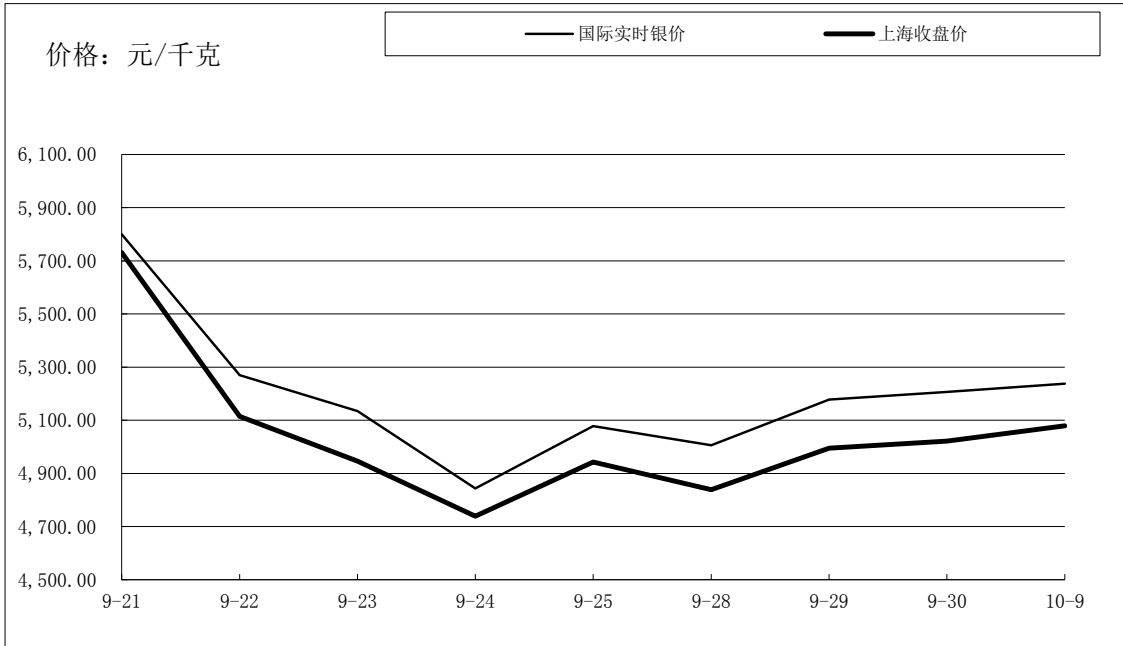
国际铂金价格比较图



单位：元 / 克

日期	国际实时铂金价	上海收盘价	上海-国际
9-21	202.82	212.36	9.54
9-22	192.96	201.63	8.68
9-23	187.13	196.20	9.08
9-24	184.56	192.35	7.79
9-25	188.52	197.75	9.23
9-28	187.35	196.52	9.17
9-29	193.13	201.66	8.53
9-30	190.78	199.30	8.52
10-9	189.32	198.21	8.89

国际白银价格比较图



单位：元/千克

日期	国际实时银价	上海收盘价	上海-国际
9-21	5,799.86	5,731.00	-68.86
9-22	5,269.60	5,115.00	-154.60
9-23	5,134.19	4,946.00	-188.19
9-24	4,843.57	4,739.00	-104.57
9-25	5,078.38	4,943.00	-135.38
9-28	5,005.90	4,839.00	-166.90
9-29	5,177.45	4,995.00	-182.45
9-30	5,206.80	5,021.00	-185.80
10-9	5,237.23	5,079.00	-158.23