

# 行情周报

2020年第30期 (总第868期)

7月27日-7月31日

成交量、成交金额情况表

成交量				单位: 千克			
	品种	上周	本周	增减	日均成交量	自营量	代理量
Au99.5	0.00	0.00	-	0.00	0.00	0.00	-
Au99.95	886.00	1,458.00	64.56%	291.60	943.00	515.00	1.83:1
Au99.99	51,854.08	56,069.90	8.13%	11,213.98	34,640.70	21,429.20	1.62:1
Au100g	280.80	464.20	65.31%	92.84	46.50	117.70	1:8.98
PGC30g	8.70	6.00	-31.03%	1.20	4.59	1.41	3.26:1
Au(T+D)	531,148.00	723,890.00	36.29%	144,778.00	243,216.00	480,674.00	1:1.98
mAu(T+D)	62,301.00	88,369.60	41.84%	17,673.92	29,486.90	58,882.70	1:2
Au(T+N1)	168.80	207.00	22.63%	41.40	59.80	147.20	1:2.46
Au(T+N2)	316.20	661.60	109.23%	132.32	562.50	99.10	5.68:1
NYAuTN06	1,454.80	2,295.00	57.75%	459.00	899.70	1,395.30	1:1.55
NYAuTN12	2,777.80	5,299.40	90.78%	1,059.88	2,297.00	3,002.40	1:1.31
询价Au9995	43,800.00	8,700.00	-80.14%	1,740.00	8,700.00	0.00	-
询价Au9999	884,962.00	598,747.20	-32.34%	119,749.44	593,884.60	4,862.60	122.13:1
询价iAu9999	35,914.90	12,564.00	-65.02%	2,512.80	12,564.00	0.00	-
询价0Au9999	200.00	0.00	-	0.00	0.00	0.00	-
询价LAu9995	0.00	0.00	-	0.00	0.00	0.00	-
询价LAu9999	0.00	0.00	-	0.00	0.00	0.00	-
iAu100g	4.20	0.40	-90.48%	0.08	0.00	0.40	-
iAu995	0.00	0.00	-	0.00	0.00	0.00	-
iAu9999	6.36	235.14	3597.17%	47.03	233.91	1.23	190.17:1
上海金SHAU	24,790.00	21,422.00	-13.59%	4,284.40	21,422.00	0.00	-
Pt99.95	1,468.00	742.00	-49.46%	148.40	418.00	324.00	1.29:1
Ag99.99	0.00	540.00	-	108.00	210.00	330.00	1:1.57
Ag(T+D)	121,997,296.00	177,017,428.00	45.10%	35,403,485.60	56,074,066.00	120,943,362.00	1:2.16
询价PAg99.99	194,160.00	169,140.00	-12.89%	33,828.00	98,820.00	70,320.00	1.41:1
询价OAg99.99	0.00	0.00	-	0.00	0.00	0.00	-
上海银SHAG	272,460.00	260,940.00	-4.23%	52,188.00	254,970.00	5,970.00	42.71:1
黄金合计	1,640,873.64	1,520,389.44	-7.34%	304,077.89	948,961.20	571,428.24	1.66:1
白银合计	122,463,916.00	177,448,048.00	44.90%	35,489,609.60	56,428,066.00	121,019,982.00	1:2.14
铂金合计	1,468.00	742.00	-49.46%	148.40	418.00	324.00	1.29:1
总计	124,106,257.64	178,969,179.44	44.21%	35,793,835.89	57,377,445.20	121,591,734.24	1:2.12
成交金额							
品种	上周	本周	增减	日均成交金额	自营量	代理量	自营:代理
Au99.5	0.00	0.00	-	0.00	0.00	0.00	-
Au99.95	36,255.78	62,408.39	72.13%	12,481.68	40,335.47	22,072.92	1.83:1
Au99.99	2,047,788.79	2,348,428.41	14.68%	469,685.68	1,451,641.21	896,787.20	1.62:1
Au100g	11,491.17	19,838.33	72.64%	3,967.67	1,985.33	17,853.00	1:8.99
PGC30g	363.27	259.82	-28.48%	51.96	198.70	61.12	3.25:1
Au(T+D)	21,705,419.47	30,854,522.32	42.15%	6,170,904.46	10,378,431.10	20,476,091.22	1:1.97
mAu(T+D)	2,547,627.02	3,767,677.69	47.89%	753,535.54	1,258,149.81	2,509,527.89	1:1.99
Au(T+N1)	7,011.19	9,002.63	28.40%	1,800.53	2,604.47	6,398.16	1:2.46
Au(T+N2)	12,991.98	28,370.29	118.37%	5,674.06	24,111.88	4,258.41	5.66:1
NYAuTN06	61,158.30	102,248.96	67.19%	20,449.79	40,098.78	62,150.18	1:1.55
NYAuTN12	115,907.22	233,550.14	101.50%	46,710.03	101,283.56	132,266.58	1:1.31
询价Au9995	1,799,252.20	372,091.62	-79.32%	74,418.32	372,091.62	0.00	-
询价Au9999	35,911,183.18	25,585,691.38	-28.75%	5,117,138.28	25,381,690.07	204,001.31	124.42:1
询价iAu9999	1,476,562.38	538,358.84	-63.54%	107,671.77	538,358.84	0.00	-
询价0Au9999	8,206.00	0.00	-	0.00	0.00	0.00	-
询价LAu9995	0.00	0.00	-	0.00	0.00	0.00	-
询价LAu9999	0.00	0.00	-	0.00	0.00	0.00	-
iAu100g	126.00	13.80	-89.05%	2.76	0.00	13.80	-
iAu995	0.00	0.00	-	0.00	0.00	0.00	-
iAu9999	261.48	10,274.98	3829.56%	2,055.00	10,220.93	54.05	189.11:1
上海金SHAU	1,012,349.80	915,614.78	-9.56%	183,122.96	915,614.78	0.00	-
Pt99.95	30,442.42	16,348.74	-46.30%	3,269.75	9,215.16	7,133.57	1.29:1
Ag99.99	0.00	297.47	-	59.49	117.39	180.08	1:1.53
Ag(T+D)	61,484,631.17	99,547,461.82	61.91%	19,909,492.36	31,540,203.52	68,007,258.30	1:2.16
询价PAg99.99	100,085.54	94,550.24	-5.53%	18,910.05	55,172.47	39,377.77	1.4:1
询价OAg99.99	0.00	0.00	-	0.00	0.00	0.00	-
上海银SHAG	137,612.33	148,169.12	7.67%	29,633.82	144,859.02	3,310.11	43.76:1
黄金合计	66,753,955.22	64,848,352.38	-2.85%	12,969,670.48	40,516,816.54	24,331,535.83	1.67:1
白银合计	61,722,329.03	99,790,478.65	61.68%	19,958,095.73	31,740,352.39	68,050,126.26	1:2.14
铂金合计	30,442.42	16,348.74	-46.30%	3,269.75	9,215.16	7,133.57	1.29:1
总计	128,506,726.68	164,655,179.76	28.13%	32,931,035.95	72,266,384.10	92,388,795.67	1:1.28



PGC30g一周行情

日期	开盘价	最高价	最低价	收盘价	涨跌	涨跌幅	加权平均价	成交量	成交额
7/27	428.00	439.88	427.50	431.61	9.78	2.32%	430.26	0.48	206,524.80
7/28	435.15	439.00	431.86	431.90	0.29	0.07%	434.90	1.08	469,695.60
7/29	431.90	433.61	431.90	433.53	1.63	0.38%	433.09	2.70	1,169,360.40
7/30	435.40	435.40	432.49	433.14	-0.39	-0.09%	433.68	0.84	364,291.20
7/31	430.41	432.60	430.41	432.10	-1.04	-0.24%	431.48	0.90	388,333.20
一周	428.00	439.88	427.50	432.10	10.27	2.43%	433.03	6.00	2,598,205.20

iAu99.99一周行情

日期	开盘价	最高价	最低价	收盘价	涨跌	涨跌幅	加权平均价	成交量	成交额
7/27	426.66	432.00	419.00	431.63	9.90	2.35%	429.94	0.56	240,770.80
7/28	434.00	441.00	425.01	439.34	7.71	1.79%	434.90	108.66	47,256,561.80
7/29	432.00	438.00	432.00	433.50	-5.84	-1.33%	433.50	0.08	34,680.00
7/30	438.53	439.85	437.71	437.86	4.36	1.01%	438.71	40.86	17,925,852.20
7/31	438.10	441.50	432.40	432.48	-5.38	-1.23%	438.83	84.98	37,291,947.00
一周	426.66	441.50	419.00	432.48	10.75	2.55%	436.97	235.14	102,749,811.80

Au(T+D)一周行情

日期	开盘价	最高价	最低价	收盘价	涨跌	涨跌幅	加权平均价	成交量	成交额	持仓
7/27	418.00	430.80	417.30	426.41	11.24	2.71%	423.79	163,498.00	69,289,300,760.00	275,724.00
7/28	428.00	435.99	424.00	425.00	1.21	0.29%	429.13	198,128.00	85,024,099,840.00	276,224.00
7/29	421.92	428.90	421.01	426.99	-2.14	-0.50%	426.18	100,546.00	42,851,414,800.00	277,692.00
7/30	427.00	428.88	420.80	421.60	-4.58	-1.07%	426.20	109,598.00	46,710,925,660.00	283,862.00
7/31	421.80	428.65	421.23	428.61	2.41	0.57%	425.12	152,120.00	64,669,482,160.00	286,166.00
一周	418.00	435.99	417.30	428.61	13.44	3.24%	426.23	723,890.00	308,545,223,220.00	286,166.00

mAu(T+D)一周行情

日期	开盘价	最高价	最低价	收盘价	涨跌	涨跌幅	加权平均价	成交量	成交额	持仓
7/27	418.00	430.47	417.39	426.68	11.44	2.76%	423.89	20,465.80	8,675,338,724.00	934,878.00
7/28	428.40	436.00	424.16	425.02	1.13	0.27%	429.13	22,504.40	9,657,370,974.00	928,516.00
7/29	423.00	429.20	421.30	427.00	-2.13	-0.50%	426.70	17,956.20	7,662,020,100.00	957,100.00
7/30	427.56	428.80	421.56	422.53	-4.17	-0.98%	426.19	11,570.60	4,931,350,420.00	962,074.00
7/31	422.98	428.95	421.58	428.63	2.44	0.57%	425.30	15,872.60	6,750,696,712.00	960,662.00
一周	418.00	436.00	417.39	428.63	13.39	3.22%	426.35	88,369.60	37,676,776,930.00	960,662.00

Ag(T+D)一周行情

日期	开盘价	最高价	最低价	收盘价	涨跌	涨跌幅	加权平均价	成交量	成交额	持仓
7/27	5,314.00	5,755.00	5,297.00	5,653.00	333.00	6.26%	5,506.00	36,232,940.00	199,519,548,306.00	12,593,946.00
7/28	5,733.00	6,131.00	5,629.00	5,645.00	139.00	2.52%	5,794.00	45,710,354.00	264,868,919,572.00	12,284,082.00
7/29	5,522.00	5,772.00	5,461.00	5,691.00	-103.00	-1.78%	5,652.00	30,381,488.00	171,733,184,784.00	12,623,804.00
7/30	5,703.00	5,730.00	5,381.00	5,420.00	-232.00	-4.10%	5,604.00	28,479,702.00	159,619,658,496.00	12,729,902.00
7/31	5,430.00	5,702.00	5,348.00	5,637.00	33.00	0.59%	5,515.00	36,212,944.00	199,733,307,004.00	12,488,274.00
一周	5,314.00	6,131.00	5,297.00	5,637.00	317.00	5.96%	5,623.60	177,017,428.00	995,474,618,162.00	12,488,274.00

SHAU一周行情

日期	早盘基准价	午盘基准价
7/27	423.53	426.77
7/28	434.75	426.34
7/29	427.35	427.54
7/30	427.91	424.52
7/31	425.05	428.25

SHAG一周行情

日期	早盘基准价	午盘基准价
7/27	5,398.00	5,665.00
7/28	6,071.00	5,727.00
7/29	5,708.00	5,688.00
7/30	5,679.00	5,593.00
7/31	5,500.00	5,667.00

### 黄金交易量前十名

单位：千克

序号	会员买卖总量前十名			买入量前十名			卖出量前十名		
	会员简称	买卖总量	比重	会员简称	买入量	比重	会员简称	卖出量	比重
1	浦发银行	193,505.00	12.73%	浦发银行	93,651.31	12.32%	浦发银行	99,853.69	13.14%
2	平安银行	166,540.71	10.95%	平安银行	81,652.40	10.74%	平安银行	84,888.31	11.17%
3	Jump Trading	120,558.30	7.93%	Jump Trading	60,267.20	7.93%	Jump Trading	60,291.10	7.93%
4	民生银行	100,780.03	6.63%	工商银行	57,921.40	7.62%	民生银行	48,629.63	6.40%
5	工商银行	97,178.61	6.39%	民生银行	52,150.40	6.86%	招商银行	43,064.62	5.66%
6	交通银行	81,978.15	5.39%	交通银行	42,190.67	5.55%	交通银行	39,787.48	5.23%
7	浙商银行	64,483.40	4.24%	中国银行	37,702.26	4.96%	工商银行	39,257.21	5.16%
8	招商银行	53,068.66	3.49%	浙商银行	33,434.20	4.40%	浙商银行	31,049.20	4.08%
9	中国银行	47,739.81	3.14%	上海仟家信	20,763.80	2.73%	上海仟家信	20,719.90	2.73%
10	上海仟家信	41,483.70	2.73%	农业银行	18,442.55	2.43%	北京银行	18,228.29	2.40%
	合计	967,316.37	63.62%		498,176.19	65.53%		485,769.43	63.90%

### 白银交易量前十名

单位：千克

序号	会员买卖总量前十名			买入量前十名			卖出量前十名		
	会员简称	买卖总量	比重	会员简称	买入量	比重	会员简称	卖出量	比重
1	Jump Trading	48,277,803.00	27.21%	Jump Trading	24,138,684.00	27.21%	Jump Trading	24,139,119.00	27.21%
2	平安银行	27,759,563.00	15.64%	平安银行	13,891,566.00	15.66%	平安银行	13,867,997.00	15.63%
3	浦发银行	21,050,778.00	11.86%	浦发银行	10,267,121.00	11.57%	浦发银行	10,783,657.00	12.15%
4	工商银行	18,120,495.00	10.21%	工商银行	9,126,482.00	10.29%	工商银行	8,994,013.00	10.14%
5	上海仟家信	7,313,207.00	4.12%	上海仟家信	3,657,951.00	4.12%	上海仟家信	3,655,256.00	4.12%
6	招金集团	5,557,487.00	3.13%	招金集团	2,790,545.00	3.15%	招金集团	2,766,942.00	3.12%
7	湖北众联	5,301,286.00	2.99%	湖北众联	2,652,358.00	2.99%	湖北众联	2,648,928.00	2.99%
8	金创黄金	4,957,044.00	2.79%	金创黄金	2,561,117.00	2.89%	金创黄金	2,395,927.00	2.70%
9	中国银行	3,998,495.00	2.25%	中国银行	1,993,660.00	2.25%	中国银行	2,004,835.00	2.26%
10	山东恒邦	2,963,705.00	1.67%	山东恒邦	1,496,773.00	1.69%	山东恒邦	1,466,932.00	1.65%
	合计	145,299,863.00	81.88%		72,576,257.00	81.80%		72,723,606.00	81.97%

### 铂金交易量前十名

单位：千克

序号	会员买入量前十名		
	会员简称	买入量	比重
1	中国银行	171.00	46.09%
2	广东粤宝	40.00	10.78%
3	工商银行	36.00	9.70%
4	周大福珠宝	25.00	6.74%
5	江苏宝庆	23.00	6.20%
6	深圳宝福	20.00	5.39%
7	深圳翠绿	12.00	3.23%
8	沈阳荟华楼	10.00	2.70%
9	浙江明牌	7.00	1.89%
10	中国珠宝股份	7.00	1.89%
	合计	351.00	94.61%

**交割情况表**

单位：千克

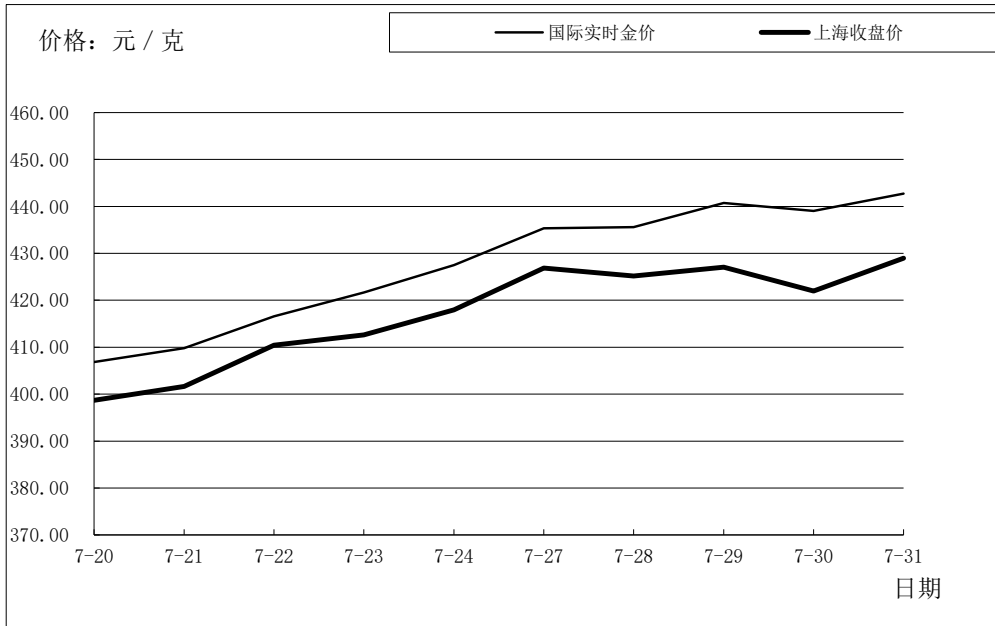
	黄金	白银
本周交割量	154,881.64	628,560.00
本周成交量	900,378.24	177,278,908.00
本周交割比	17.20%	0.35%
累计交割量	4,875,471.86	29,552,010.00
累计成交量	18,593,061.86	2,024,512,970.00
累计交割比	26.22%	1.46%

**上海黄金交易所指定仓库库存周报**

单位：千克

交割品种	上周库存	本周增减	本周库存
白银	4,851,180.00	189,015.00	5,040,195.00

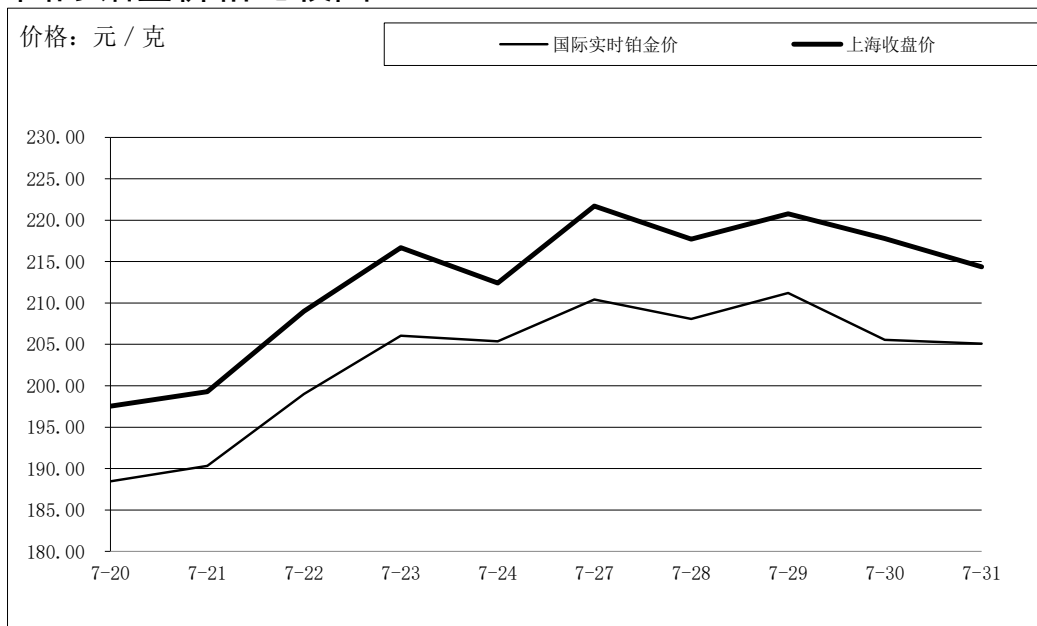
## 国际金价比较图



单位：元 / 克

日期	国际实时金价	上海收盘价	上海-国际
7-20	406.84	398.69	-8.15
7-21	409.77	401.66	-8.11
7-22	416.59	410.44	-6.15
7-23	421.68	412.65	-9.03
7-24	427.48	417.95	-9.53
7-27	435.34	426.85	-8.49
7-28	435.61	425.20	-10.41
7-29	440.72	427.07	-13.65
7-30	439.03	422.00	-17.03
7-31	442.74	428.97	-13.77

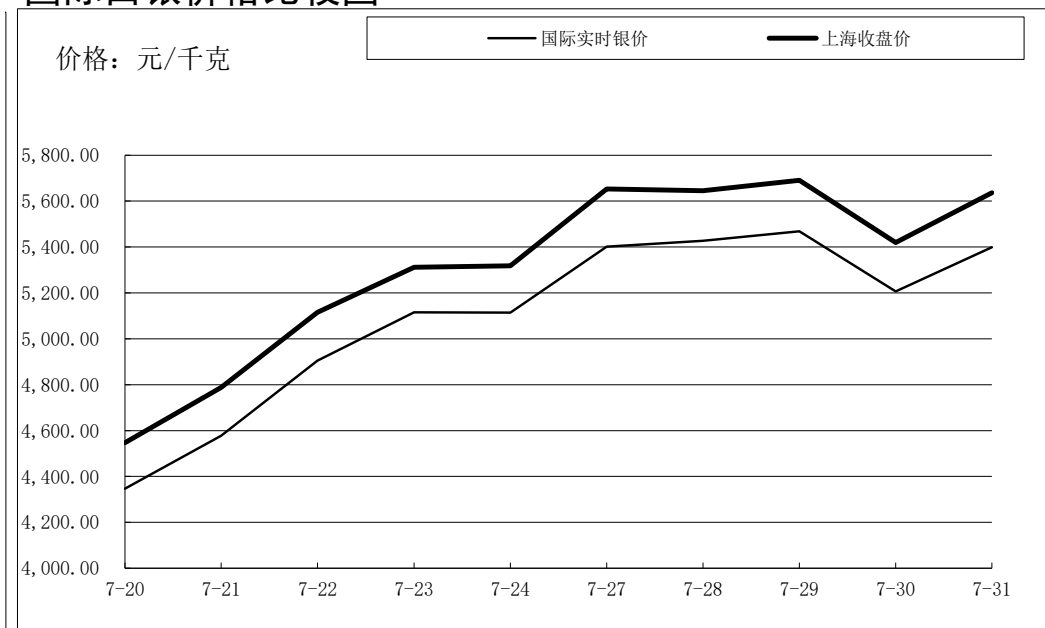
## 国际铂金价格比较图



单位：元 / 克

日期	国际实时铂金价	上海收盘价	上海-国际
7-20	188.46	197.54	9.08
7-21	190.31	199.28	8.97
7-22	199.01	209.00	9.99
7-23	206.05	216.67	10.62
7-24	205.36	212.43	7.07
7-27	210.43	221.71	11.28
7-28	208.08	217.72	9.64
7-29	211.21	220.78	9.57
7-30	205.56	217.80	12.25
7-31	205.10	214.36	9.26

### 国际白银价格比较图



单位：元 / 千克

日期	国际实时银价	上海收盘价	上海-国际
7-20	4,346.78	4,547.00	200.22
7-21	4,577.41	4,788.00	210.59
7-22	4,904.32	5,115.00	210.68
7-23	5,115.08	5,312.00	196.92
7-24	5,114.17	5,318.00	203.83
7-27	5,401.40	5,653.00	251.60
7-28	5,427.09	5,645.00	217.92
7-29	5,468.62	5,691.00	222.38
7-30	5,206.10	5,420.00	213.90
7-31	5,399.11	5,637.00	237.89