

行情周报

2020年第25期 (总第863期)

6月22日-6月24日

成交量、成交金额情况表

成交量	单位: 千克							
品种	上周	本周	增减	日均	成交量	自营量	代理量	自营:代理
Au99.5	0.00	0.00	-	0.00	0.00	0.00	0.00	-
Au99.95	1,260.00	582.00	-53.81%	194.00	319.00	263.00	1,21:1	
Au99.99	60,650.78	53,602.84	-11.62%	17,867.61	36,704.73	16,898.11	2.17:1	
Au100g	99.40	148.40	49.30%	49.47	21.40	127.00	1:5.93	
Au50g	0.00	0.00	-	0.00	0.00	0.00	-	
PGC30g	1.74	1.74	0.00%	0.58	0.81	0.93	1:1.15	
Au(T+D)	370,570.00	291,432.00	-21.36%	97,144.00	123,501.00	167,931.00	1:1.36	
mAu(T+D)	53,005.20	34,404.60	-35.09%	11,468.20	12,859.70	21,544.90	1:1.68	
Au(T+N1)	2,717.20	936.80	-65.52%	312.27	883.00	53.80	16.41:1	
Au(T+N2)	444.00	188.60	-57.52%	62.87	129.60	59.00	2.2:1	
NYAuTN06	1,194.40	1,009.80	-15.46%	336.60	493.90	515.90	1:1.04	
NYAuTN12	3,143.60	2,137.20	-32.01%	712.40	929.60	1,207.60	1:1.3	
询价Au9995	4,600.00	1,000.00	-78.26%	333.33	1,000.00	0.00	-	
询价Au9999	414,336.60	489,836.20	18.22%	163,278.73	484,666.50	5,169.70	93.75:1	
询价iAu9999	78,292.28	55,721.26	-28.83%	18,573.75	55,721.26	0.00	-	
询价OAu9999	10,600.00	2,928.00	-72.38%	976.00	2,928.00	0.00	-	
询价LAu9995	0.00	0.00	-	0.00	0.00	0.00	-	
询价LAu9999	2,200.00	0.00	-100.00%	0.00	0.00	0.00	-	
iAu100g	4.40	0.60	-86.36%	0.20	0.00	0.60	-	
iAu995	100.00	0.00	-100.00%	0.00	0.00	0.00	-	
iAu9999	306.72	180.50	-41.15%	60.17	180.33	0.17	1060.76:1	
上海金SHAU	25,432.00	11,342.00	-55.40%	3,780.67	11,342.00	0.00	-	
Pt99.95	1,568.00	986.00	-37.12%	328.67	624.00	362.00	1.72:1	
Ag99.9	0.00	0.00	-	0.00	0.00	0.00	-	
Ag99.99	3,060.00	0.00	-100.00%	0.00	0.00	0.00	-	
Ag(T+D)	76,473,682.00	41,661,680.00	-45.52%	13,887,226.67	9,951,266.00	31,710,414.00	1:3.19	
询价PAg99.99	9,061,020.00	43,320.00	-99.52%	14,440.00	21,660.00	21,660.00	1:1	
询价OAg99.99	0.00	0.00	-	0.00	0.00	0.00	-	
上海银SHAG	242,100.00	132,900.00	-45.11%	44,300.00	132,900.00	0.00	-	
黄金合计	1,028,958.32	945,452.54	-8.12%	315,150.85	731,680.83	213,771.71	3.42:1	
白银合计	85,779,862.00	41,837,900.00	-51.23%	13,945,966.67	10,105,826.00	31,732,074.00	3.14:1	
铂金合计	1,568.00	986.00	-37.12%	328.67	624.00	362.00	1.72:1	
总计	86,810,388.32	42,784,338.54	-50.72%	14,261,446.18	10,838,130.83	31,946,207.71	1:2.95	
成交金额	单位: 万元							
品种	上周	本周	增减	日均	成交量	自营量	代理量	自营:代理
Au99.5	0.00	0.00	-	0.00	0.00	0.00	0.00	-
Au99.95	49,193.77	23,015.17	-53.22%	7,671.72	12,618.22	10,396.96	1.21:1	
Au99.99	2,281,224.64	1,982,523.56	-13.09%	660,841.19	1,349,770.19	632,753.37	2.13:1	
Au100g	3,883.48	5,867.65	51.09%	1,955.88	847.00	5,020.65	1:5.93	
Au50g	0.00	0.00	-	0.00	0.00	0.00	-	
PGC30g	68.82	69.86	1.51%	23.29	32.52	37.34	1:1.15	
Au(T+D)	14,452,957.28	11,518,394.92	-20.30%	3,839,464.97	4,883,573.63	6,634,821.29	1:1.36	
mAu(T+D)	2,066,718.65	1,359,458.79	-34.22%	453,152.93	508,425.00	851,033.79	1:1.67	
Au(T+N1)	105,743.55	37,499.04	-64.54%	12,499.68	35,351.07	2,147.96	16.46:1	
Au(T+N2)	17,343.34	7,497.18	-56.77%	2,499.06	5,150.87	2,346.31	2.2:1	
NYAuTN06	47,145.52	40,853.68	-13.35%	13,617.89	20,006.69	20,846.98	1:1.04	
NYAuTN12	124,648.90	86,109.63	-30.92%	28,703.21	37,448.75	48,660.89	1:1.3	
询价Au9995	179,615.20	39,059.40	-78.25%	13,019.80	39,059.40	0.00	-	
询价Au9999	16,185,148.55	19,382,532.19	19.76%	6,460,844.06	19,181,144.00	201,388.18	95.24:1	
询价iAu9999	3,079,258.16	2,224,871.08	-27.75%	741,623.69	2,224,871.08	0.00	-	
询价OAu9999	412,308.00	115,656.00	-71.95%	38,552.00	115,656.00	0.00	-	
询价LAu9995	0.00	0.00	-	0.00	0.00	0.00	-	
询价LAu9999	86,020.00	0.00	-100.00%	0.00	0.00	0.00	-	
iAu100g	137.10	20.75	-84.87%	6.92	0.00	20.75	-	
iAu995	3,926.90	0.00	-100.00%	0.00	0.00	0.00	-	
iAu9999	12,003.56	7,194.11	-40.07%	2,398.04	7,187.32	6.80	1057.61:1	
上海金SHAU	993,243.64	448,563.63	-54.84%	149,521.21	448,563.63	0.00	-	
Pt99.95	30,491.63	19,278.15	-36.78%	6,426.05	12,197.78	7,080.38	1.72:1	
Ag99.9	0.00	0.00	-	0.00	0.00	0.00	-	
Ag99.99	1,293.98	0.00	-100.00%	0.00	0.00	0.00	-	
Ag(T+D)	32,017,816.94	17,884,311.49	-44.14%	5,961,437.16	4,271,289.45	13,613,022.04	1:3.19	
询价PAg99.99	3,805,861.92	18,656.48	-99.51%	6,218.83	9,328.24	9,328.24	1:1	
询价OAg99.99	0.00	0.00	-	0.00	0.00	0.00	-	
上海银SHAG	101,478.54	57,146.43	-43.69%	19,048.81	57,146.43	0.00	-	
黄金合计	40,100,589.06	37,279,186.62	-7.04%	12,426,395.54	28,869,705.36	8,409,481.26	3.43:1	
白银合计	35,926,451.37	17,960,114.40	-50.01%	5,986,704.80	4,337,764.12	13,622,350.28	1:3.14	
铂金合计	30,491.63	19,278.15	-36.78%	6,426.05	12,197.78	7,080.38	1.72:1	
总计	76,057,532.06	55,258,579.18	-27.35%	18,419,526.39	33,219,667.26	22,038,911.92	1.51:1	

PGC30g一周行情

日期	开盘价	最高价	最低价	收盘价	涨跌	涨跌幅	加权平均价	成交量	成交额
6/22	397.71	401.64	397.71	401.02	4.62	1.17%	401.10	0.90	360,995.40
6/23	401.80	401.82	400.50	400.85	-0.17	-0.04%	401.12	0.42	168,472.20
6/24	402.71	403.07	402.21	402.60	1.75	0.44%	402.63	0.42	169,106.40
一周	397.71	403.07	397.71	402.60	6.20	1.56%	401.48	1.74	698,574.00

iAu99.99一周行情

日期	开盘价	最高价	最低价	收盘价	涨跌	涨跌幅	加权平均价	成交量	成交额
6/22	396.00	399.00	396.00	396.86	4.35	1.11%	397.32	106.42	42,282,887.00
6/23	398.50	400.00	397.80	399.73	2.87	0.72%	399.58	33.24	13,282,120.00
6/24	398.20	401.60	398.20	401.00	1.27	0.32%	400.98	40.84	16,376,136.00
一周	396.00	401.60	396.00	401.00	8.49	2.16%	398.57	180.50	71,941,143.00

Au(T+D)一周行情

日期	开盘价	最高价	最低价	收盘价	涨跌	涨跌幅	加权平均价	成交量	成交额	持仓
6/22	391.61	396.58	390.79	394.12	3.92	1.00%	394.17	104,960.00	41,372,132,900.00	219,848
6/23	394.31	396.00	393.80	394.26	0.09	0.02%	395.04	91,500.00	36,146,676,720.00	225,118
6/24	395.20	397.68	394.80	397.10	2.06	0.52%	396.59	94,972.00	37,665,139,540.00	228,672
一周	391.61	397.68	390.79	397.10	6.90	1.77%	395.23	291,432.00	115,183,949,160.00	228,672

mAu(T+D)一周行情

日期	开盘价	最高价	最低价	收盘价	涨跌	涨跌幅	加权平均价	成交量	成交额	持仓
6/22	391.40	396.45	390.85	394.14	3.93	1.01%	394.29	14,742.80	5,813,011,820.00	880,160
6/23	394.84	395.98	393.80	394.41	0.12	0.03%	394.96	9,822.00	3,879,365,704.00	891,320
6/24	395.20	397.55	394.90	396.98	2.02	0.51%	396.57	9,839.80	3,902,210,388.00	868,788
一周	391.40	397.55	390.85	396.98	6.77	1.73%	395.14	34,404.60	13,594,587,912.00	868,788

Ag(T+D)一周行情

日期	开盘价	最高价	最低价	收盘价	涨跌	涨跌幅	加权平均价	成交量	成交额	持仓
6/22	4251.00	4343.00	4241.00	4307.00	105.00	2.50%	4288.00	18,081,362.00	77,533,443,384.00	13,356,330
6/23	4310.00	4334.00	4258.00	4268.00	-20.00	-0.47%	4294.00	14,005,034.00	60,148,469,138.00	13,146,726
6/24	4285.00	4323.00	4276.00	4294.00	0.00	0.00%	4298.00	9,575,284.00	41,161,202,418.00	12,922,014
一周	4251.00	4343.00	4241.00	4294.00	92.00	2.19%	4292.75	41,661,680.00	178,843,114,940.00	12,922,014

SHAU一周行情

日期	早盘基准价	午盘基准价
6/22	395.88	395.09
6/23	395.02	394.39
6/24	396.89	397.03

SHAG一周行情

日期	早盘基准价	午盘基准价
6/22	4,335	4,307
6/23	4,289	4,274
6/24	4,310	4,289

黄金交易量前十名

单位：千克

序号	会员买卖总量前十名			买入量前十名			卖出量前十名		
	会员简称	买卖总量	比重	会员简称	买入量	比重	会员简称	卖出量	比重
1	浦发银行	186,387.84	19.71%	浦发银行	101,858.13	21.55%	浦发银行	84,529.71	17.88%
2	中信银行	70,722.77	7.48%	中信银行	36,175.24	7.65%	中信银行	34,547.53	7.31%
3	宁波银行	59,951.61	6.34%	宁波银行	30,732.05	6.50%	宁波银行	29,219.56	6.18%
4	民生银行	50,162.03	5.31%	工商银行	29,197.49	6.18%	民生银行	24,608.01	5.21%
5	平安银行	48,238.95	5.10%	民生银行	25,554.02	5.41%	平安银行	23,446.25	4.96%
6	工商银行	46,766.53	4.95%	平安银行	24,792.70	5.24%	交通银行	23,052.67	4.88%
7	交通银行	46,459.71	4.91%	交通银行	23,407.04	4.95%	Jump Trading	22,573.40	4.78%
8	Jump Trading	45,157.40	4.78%	Jump Trading	22,584.00	4.78%	工商银行	17,569.04	3.72%
9	农业银行	34,465.38	3.65%	农业银行	20,445.86	4.33%	农业银行	14,019.52	2.97%
10	中国银行	28,667.66	3.03%	中国银行	17,652.12	3.73%	中行自贸区	13,199.78	2.79%
	合计	616,979.88	65.26%		332,398.65	70.32%		286,765.47	60.66%

白银交易量前十名

单位：千克

序号	会员买卖总量前十名			买入量前十名			卖出量前十名		
	会员简称	买卖总量	比重	会员简称	买入量	比重	会员简称	卖出量	比重
1	Jump Trading	8,227,059.00	19.66%	Jump Trading	4,113,559.00	19.66%	Jump Trading	4,113,500.00	19.66%
2	浦发银行	7,833,717.00	18.72%	浦发银行	3,968,511.00	18.97%	浦发银行	3,865,206.00	18.48%
3	工商银行	5,002,379.00	11.96%	工商银行	2,579,202.00	12.33%	工商银行	2,423,177.00	11.58%
4	平安银行	4,429,540.00	10.59%	平安银行	2,369,752.00	11.33%	平安银行	2,059,788.00	9.85%
5	招金集团	1,642,289.00	3.93%	招金集团	748,985.00	3.58%	招金集团	893,304.00	4.27%
6	金创黄金	1,514,088.00	3.62%	中国银行	746,731.00	3.57%	金创黄金	798,119.00	3.82%
7	中国银行	1,448,633.00	3.46%	金创黄金	715,969.00	3.42%	广西金融	719,892.00	3.44%
8	广西金融	1,433,400.00	3.43%	广西金融	713,508.00	3.41%	中国银行	701,902.00	3.36%
9	上海任家信	1,373,780.00	3.28%	上海任家信	685,269.00	3.28%	上海任家信	688,511.00	3.29%
10	深圳金融	1,072,211.00	2.56%	深圳金融	547,338.00	2.62%	深圳金融	524,873.00	2.51%
	合计	33,977,096.00	81.21%		17,188,824.00	82.17%		16,788,272.00	80.25%

铂金交易量前十名

单位：千克

序号	会员买入量前十名			自营买入量前十名			代理买入量前十名		
	会员简称	买入量	比重	会员简称	自营量	比重	会员简称	代理量	比重
1	中国银行	205.00	41.58%	上海贺利氏	109.00	83.21%	中国银行	205.00	56.63%
2	上海贺利氏	109.00	22.11%	贵研金属	9.00	6.87%	周大福珠宝	65.00	17.96%
3	周大福珠宝	70.00	14.20%	金大福珠宝	6.00	4.58%	工商银行	47.00	12.98%
4	工商银行	47.00	9.53%	周大福珠宝	5.00	3.82%	深圳宝福	21.00	5.80%
5	深圳宝福	21.00	4.26%	深圳百爵	2.00	1.53%	深圳翠绿	11.00	3.04%
6	深圳翠绿	11.00	2.23%	中博世金	-	0.00%	金创黄金	7.00	1.93%
7	贵研金属	9.00	1.83%				平安银行	6.00	1.66%
8	金创黄金	7.00	1.42%						
9	金大福珠宝	6.00	1.22%						
10	平安银行	6.00	1.22%						
	合计	491	99.59%		131	100.00%		362	100.00%

黄金代理成交量前十名

黄金自营成交量前十名

单位：千克

序号	会员简称	代理量	占代理总量%	会员简称	自营量	占自营总量%
1	平安银行	37,349.24	17.47%	浦发银行	156,800.81	21.43%
2	浦发银行	29,587.03	13.84%	中信银行	70,618.00	9.65%
3	工商银行	29,008.81	13.57%	宁波银行	59,906.36	8.19%
4	上海仟家信	12,927.30	6.05%	民生银行	49,553.06	6.77%
5	招金集团	11,192.01	5.24%	Jump Trading	45,157.40	6.17%
6	武汉新世界	7,719.20	3.61%	交通银行	40,030.11	5.47%
7	中国银行	7,678.13	3.59%	农业银行	33,155.00	4.53%
8	交通银行	6,429.60	3.01%	华夏银行	25,268.00	3.45%
9	金创黄金	4,495.30	2.10%	上海银行	22,007.00	3.01%
10	深圳翠绿	4,348.10	2.03%	中国银行	20,989.53	2.87%
合计		150,734.72	70.51%		523,485.27	71.55%

白银代理成交量前十名

序号	会员简称	代理量	占代理总量%
1	浦发银行	7,542,303.00	23.77%
2	工商银行	5,002,379.00	15.76%
3	平安银行	4,394,540.00	13.85%
4	招金集团	1,642,289.00	5.18%
5	金创黄金	1,514,088.00	4.77%
6	中国银行	1,448,633.00	4.57%
7	广西金融	1,433,400.00	4.52%
8	上海仟家信	1,373,780.00	4.33%
9	深圳金融	1,072,211.00	3.38%
10	山东恒邦	858,831.00	2.71%
合计		26,282,454.00	82.83%

交割情况表

单位：千克

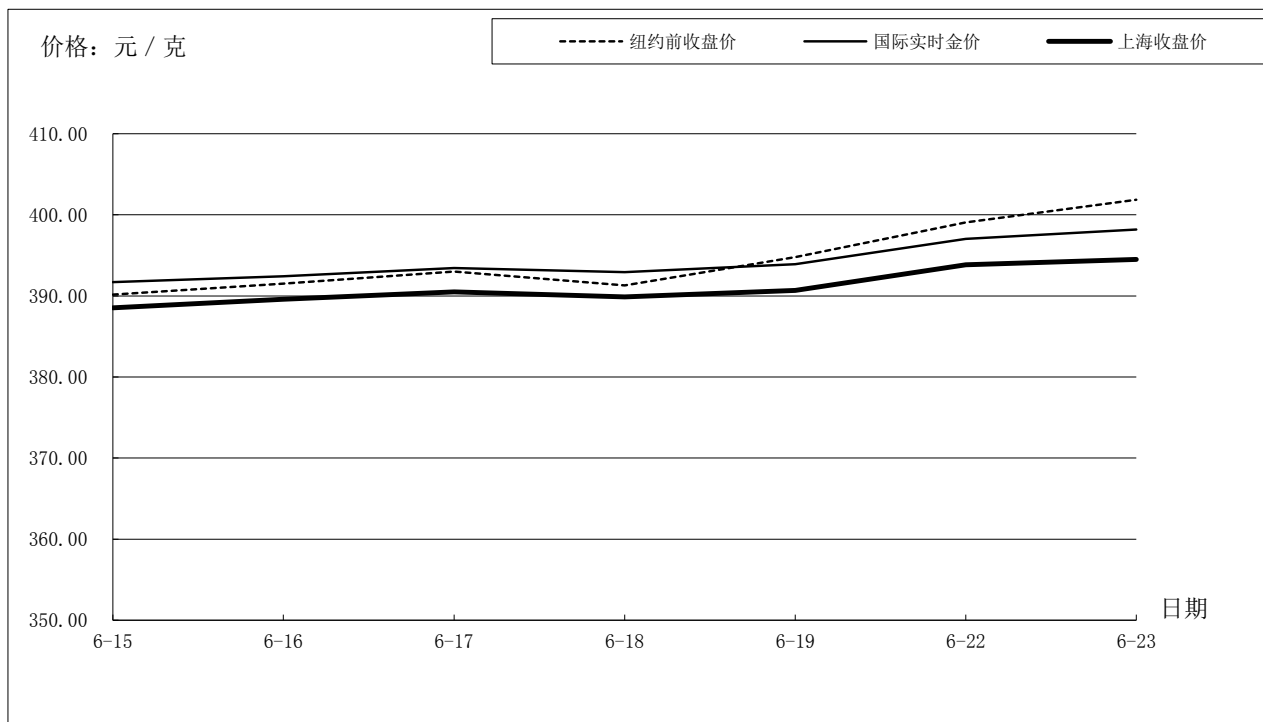
	黄金	白银
本周交割量	121,181.28	399,690.00
本周成交量	395,967.08	41,794,580.00
本周交割比	30.60%	0.96%
累计交割量	4,165,542.38	25,918,830.00
累计成交量	15,736,876.58	1,531,345,470.00
累计交割比	26.47%	1.69%

上海黄金交易所指定仓库库存周报

单位：千克

交割品种	上周库存	本周增减	本周库存
白银	4,445,490.00	58,965.00	4,504,455.00

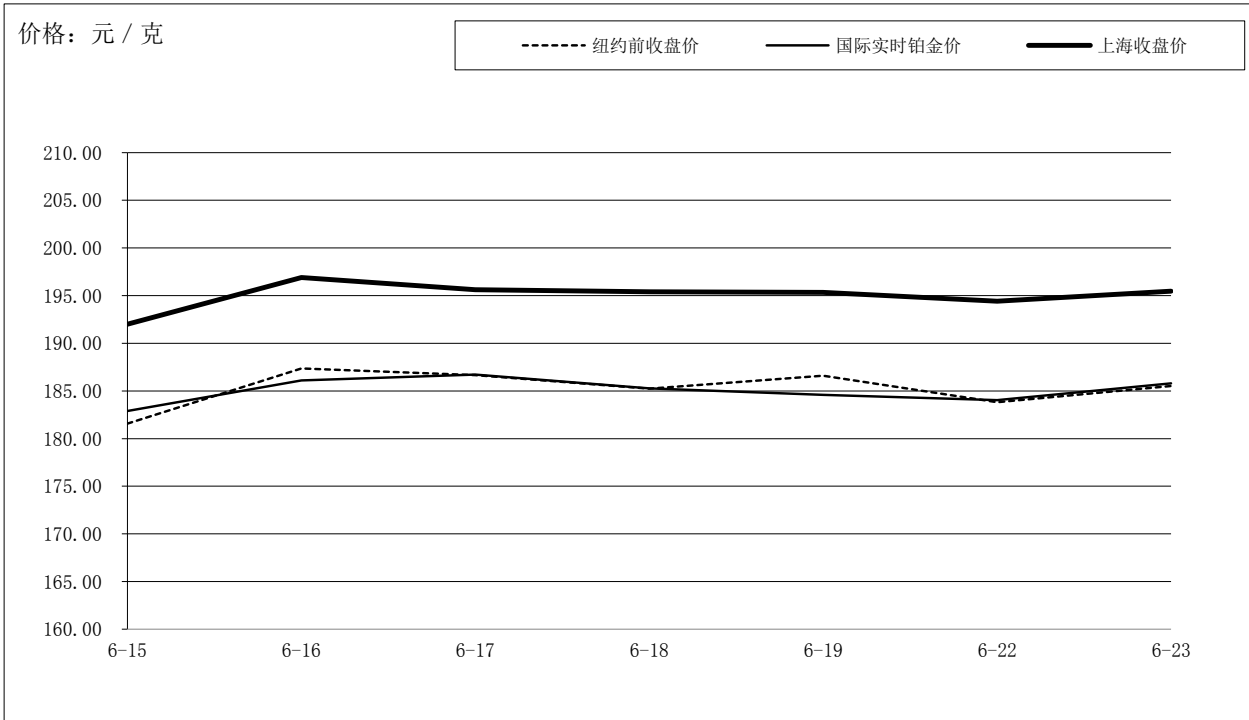
国际金价比较图



单位：元 / 克

日期	纽约前收盘价	国际实时金价	上海收盘价	上海-国际
6-15	390.16	391.70	388.53	-3.17
6-16	391.53	392.42	389.59	-2.83
6-17	393.00	393.42	390.50	-2.92
6-18	391.30	392.95	389.89	-3.06
6-19	394.76	393.92	390.67	-3.25
6-22	399.08	397.05	393.82	-3.23
6-23	401.86	398.19	394.50	-3.69
6-24	400.44	402.47	397.00	-5.47

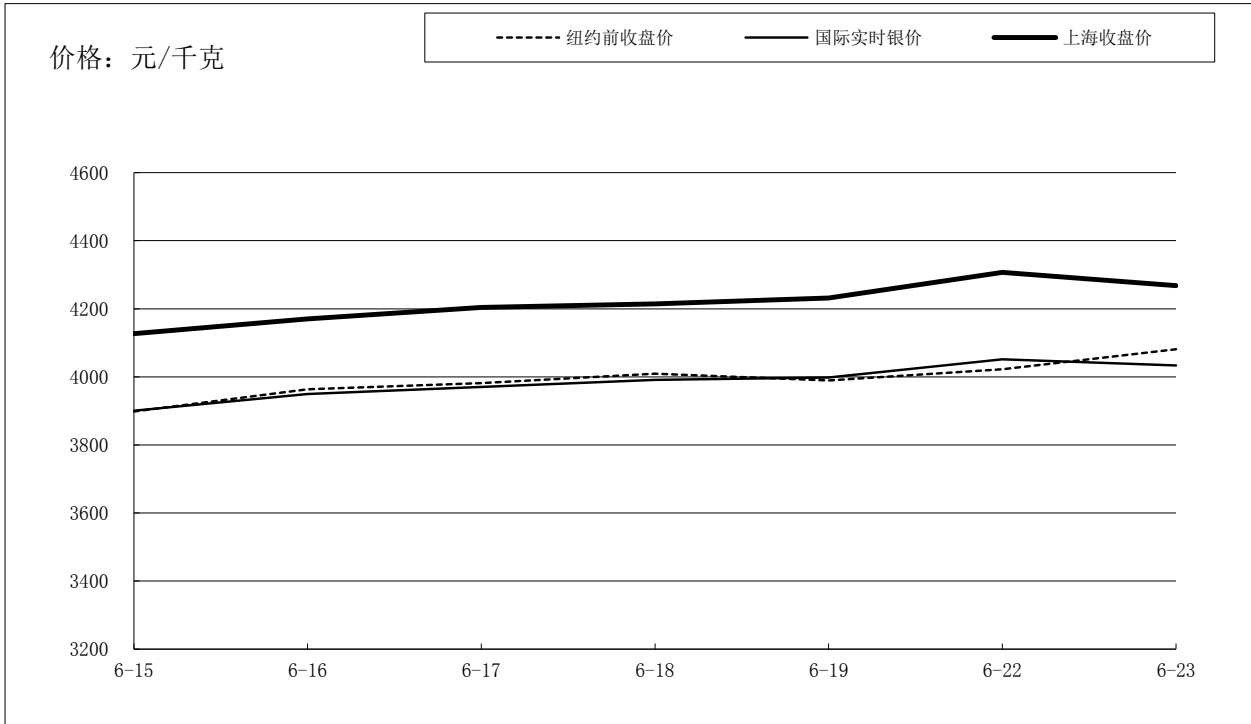
国际铂金价格比较图



单位：元 / 克

日期	纽约前收盘价	国际实时铂金价	上海收盘价	上海-国际
6-15	181.57	182.89	192.00	9.11
6-16	187.36	186.12	196.90	10.78
6-17	186.66	186.71	195.62	8.91
6-18	185.24	185.26	195.41	10.15
6-19	186.60	184.58	195.33	10.75
6-22	183.81	184.03	194.41	10.38
6-23	185.53	185.80	195.46	9.66
6-24	179.15	188.45	197.51	9.06

国际白银价格比较图



单位：元 / 千克

日期	纽约前收盘价	国际实时银价	上海收盘价	上海-国际
6-15	3898	3901	4,127	226.44
6-16	3963	3950	4,170	220.22
6-17	3982	3970	4,204	233.75
6-18	4010	3992	4,214	222.49
6-19	3989	3998	4,232	233.72
6-22	4022	4052	4,307	255.42
6-23	4081	4033	4,268	234.63
6-24	3970	4072	4,294	222.09