

行情周报

2020年第19期 (总第857期)

5月11日-5月15日

成交量、成交金额情况表

成交量	单位: 千克							
品种	上周	本周	增减	日均	成交量	自营量	代理量	自营:代理
Au99.5	0.00	0.00	-	0.00	0.00	0.00	0.00	-
Au99.95	1,226.00	964.00	-21.37%	192.80	393.00	571.00	1:1.45	
Au99.99	43,305.82	64,755.10	49.53%	12,951.02	40,258.15	24,496.95	1.64:1	
Au100g	88.60	168.00	89.62%	33.60	16.50	151.50	1:9.18	
Au50g	0.00	0.00	-	0.00	0.00	0.00	-	
PGC30g	1.02	8.88	770.59%	1.78	8.04	0.84	9.57:1	
Au(T+D)	167,146.00	342,844.00	105.12%	68,568.80	110,278.00	232,566.00	1:2.11	
mAu(T+D)	32,537.60	60,301.00	85.33%	12,060.20	20,939.40	39,361.60	1:1.88	
Au(T+N1)	358.20	2,657.20	641.82%	531.44	2,566.80	90.40	28.39:1	
Au(T+N2)	409.40	285.60	-30.24%	57.12	210.90	74.70	2.82:1	
NYAuTN06	2,148.20	2,883.80	34.24%	576.76	1,140.70	1,743.10	1:1.53	
NYAuTN12	1,363.00	2,416.00	77.26%	483.20	842.10	1,573.90	1:1.87	
询价Au9995	20,600.00	20,380.00	-1.07%	4,076.00	19,990.00	390.00	51.26:1	
询价Au9999	276,564.80	478,586.00	73.05%	95,717.20	470,919.00	7,667.00	61.42:1	
询价iAu9999	45,989.94	79,623.76	73.13%	15,924.75	79,623.76	0.00	-	
询价OAu9999	18,464.00	492.40	-97.33%	98.48	446.20	46.20	9.66:1	
询价LAu9995	0.00	0.00	-	0.00	0.00	0.00	-	
询价LAu9999	0.00	0.00	-	0.00	0.00	0.00	-	
iAu100g	0.40	3.20	700.00%	0.64	0.00	3.20	-	
iAu995	0.00	0.00	-	0.00	0.00	0.00	-	
iAu9999	4,247.14	385.24	-90.93%	77.05	384.56	0.68	565.53:1	
上海金SHAU	4,270.00	14,610.00	242.15%	2,922.00	14,610.00	0.00	-	
Pt99.95	706.00	2,460.00	248.44%	492.00	1,464.00	996.00	1.47:1	
Ag99.9	0.00	0.00	-	0.00	0.00	0.00	-	
Ag99.99	4,260.00	1,680.00	-60.56%	336.00	840.00	840.00	1:1	
Ag(T+D)	22,707,746.00	61,833,826.00	172.30%	12,366,765.20	17,567,030.00	44,266,796.00	1:2.52	
询价PAg99.99	0.00	2,217,420.00	-	443,484.00	2,188,710.00	28,710.00	76.24:1	
询价OAg99.99	0.00	0.00	-	0.00	0.00	0.00	-	
上海银SHAG	43,800.00	160,950.00	267.47%	32,190.00	160,950.00	0.00	-	
黄金合计	618,720.12	1,071,364.18	73.16%	214,272.84	762,627.11	308,737.07	2.47:1	
白银合计	22,755,806.00	64,213,876.00	182.19%	12,842,775.20	19,917,530.00	44,296,346.00	1:2.22	
铂金合计	706.00	2,460.00	248.44%	492.00	1,464.00	996.00	1.47:1	
总计	23,375,232.12	65,287,700.18	179.30%	13,057,540.04	20,681,621.11	44,606,079.07	1:2.16	
成交金额	单位: 万元							
品种	上周	本周	增减	日均	成交量	自营量	代理量	自营:代理
Au99.5	0.00	0.00	-	0.00	0.00	0.00	0.00	-
Au99.95	46,625.15	36,794.38	-21.08%	7,358.88	15,011.42	21,782.97	1:1.45	
Au99.99	1,542,762.94	2,312,801.77	49.91%	462,560.35	1,441,694.99	871,106.78	1.66:1	
Au100g	3,372.86	6,448.69	91.19%	1,289.74	634.39	5,814.30	1:9.17	
Au50g	0.00	0.00	-	0.00	0.00	0.00	-	
PGC30g	39.30	347.84	785.15%	69.57	315.02	32.82	9.6:1	
Au(T+D)	6,356,280.54	13,138,542.12	106.70%	2,627,708.42	4,226,305.56	8,912,236.56	1:2.11	
mAu(T+D)	1,237,023.31	2,311,489.97	86.86%	462,297.99	802,783.11	1,508,706.86	1:1.88	
Au(T+N1)	13,688.64	102,078.68	645.72%	20,415.74	98,606.30	3,472.38	28.4:1	
Au(T+N2)	15,669.61	11,068.75	-29.36%	2,213.75	8,181.17	2,887.58	2.83:1	
NYAuTN06	83,556.49	112,843.11	35.05%	22,568.62	44,627.62	68,215.49	1:1.53	
NYAuTN12	53,098.61	94,605.81	78.17%	18,921.16	32,928.12	61,677.70	1:1.87	
询价Au9995	787,717.18	780,080.97	-0.97%	156,016.19	764,849.24	15,231.72	50.21:1	
询价Au9999	10,451,651.53	17,974,325.87	71.98%	3,594,865.17	17,679,901.82	294,424.05	60.05:1	
询价iAu9999	1,788,692.49	3,084,068.63	72.42%	616,813.73	3,084,068.63	0.00	-	
询价OAu9999	710,864.00	18,843.09	-97.35%	3,768.62	17,035.74	1,807.34	9.43:1	
询价LAu9995	0.00	0.00	-	0.00	0.00	0.00	-	
询价LAu9999	0.00	0.00	-	0.00	0.00	0.00	-	
iAu100g	11.96	102.40	756.21%	20.48	0.00	102.40	-	
iAu995	0.00	0.00	-	0.00	0.00	0.00	-	
iAu9999	164,889.77	15,030.65	-90.88%	3,006.13	15,004.16	26.49	566.33:1	
上海金SHAU	162,387.83	559,775.06	244.71%	111,955.01	559,775.06	0.00	-	
Pt99.95	12,907.97	45,112.17	249.49%	9,022.43	26,850.97	18,261.20	1.47:1	
Ag99.9	0.00	0.00	-	0.00	0.00	0.00	-	
Ag99.99	1,577.05	639.23	-59.47%	127.85	319.61	319.61	1:1	
Ag(T+D)	8,391,902.87	23,567,911.59	180.84%	4,713,582.32	6,697,585.22	16,870,326.37	1:2.52	
询价PAg99.99	0.00	868,703.47	-	173,740.69	857,873.74	10,829.74	79.21:1	
询价OAg99.99	0.00	0.00	-	0.00	0.00	0.00	-	
上海银SHAG	16,166.49	61,604.00	281.06%	12,320.80	61,604.00	0.00	-	
黄金合计	23,418,332.19	40,559,247.80	73.19%	8,111,849.56	28,791,722.35	11,767,525.45	2.45:1	
白银合计	8,409,646.42	24,498,858.28	191.32%	4,899,771.66	7,617,382.57	16,881,475.71	1:2.22	
铂金合计	12,907.97	45,112.17	249.49%	9,022.43	26,850.97	18,261.20	1.47:1	
总计	31,840,886.58	65,103,218.25	104.46%	13,020,643.65	36,435,955.88	28,667,262.36	1.27:1	

PGC30g一周行情

日期	开盘价	最高价	最低价	收盘价	涨跌	涨跌幅	加权平均价	成交量	成交额
5/11	386.95	386.95	386.95	386.95	0.44	0.11%	386.95	0.24	92,868.00
5/12	386.43	386.48	386.41	386.43	-0.52	-0.13%	386.43	0.24	92,743.80
5/13	387.11	387.50	387.11	387.24	0.81	0.21%	387.24	0.18	69,703.80
5/14	388.84	388.84	388.61	388.72	1.48	0.38%	388.72	0.12	46,647.00
5/15	389.30	395.22	389.30	394.79	6.07	1.56%	392.15	8.10	3,176,429.40
一周	386.95	395.22	386.41	394.79	8.28	2.14%	391.71	8.88	3,478,392.00

iAu99.99一周行情

日期	开盘价	最高价	最低价	收盘价	涨跌	涨跌幅	加权平均价	成交量	成交额
5/11	388.00	388.00	387.00	387.33	-2.65	-0.68%	387.33	60.48	23,426,040.00
5/12	387.50	387.50	387.30	387.40	0.07	0.02%	387.40	8.00	3,099,200.00
5/13	395.00	395.00	387.00	387.01	-0.39	-0.10%	387.01	20.16	7,802,229.80
5/14	391.49	391.49	390.70	390.76	3.75	0.97%	390.76	278.44	108,805,983.80
5/15	393.00	395.00	393.00	394.99	4.23	1.08%	394.99	18.16	7,173,079.00
一周	388.00	395.00	387.00	394.99	5.01	1.28%	390.16	385.24	150,306,532.60

Au(T+D)一周行情

日期	开盘价	最高价	最低价	收盘价	涨跌	涨跌幅	加权平均价	成交量	成交额	持仓
5/11	382.85	384.37	380.01	381.24	-0.41	-0.11%	381.58	87,128.00	33,246,361,680.00	218,728
5/12	380.26	381.80	379.33	380.76	-0.82	-0.21%	380.39	36,282.00	13,801,555,040.00	219,892
5/13	380.65	382.10	379.78	380.69	0.30	0.08%	380.96	36,924.00	14,066,920,880.00	220,202
5/14	381.49	383.50	380.60	383.07	2.11	0.55%	382.63	77,894.00	29,804,603,740.00	225,790
5/15	383.55	389.74	382.52	388.86	6.23	1.63%	386.80	104,616.00	40,465,979,840.00	220,940
一周	382.85	389.74	379.33	388.86	7.21	1.89%	383.22	342,844.00	131,385,421,180.00	220,940

mAu(T+D)一周行情

日期	开盘价	最高价	最低价	收盘价	涨跌	涨跌幅	加权平均价	成交量	成交额	持仓
5/11	383.00	384.28	380.20	381.35	-0.31	-0.08%	381.58	13,627.60	5,200,148,700.00	858,922
5/12	380.53	381.74	379.58	380.85	-0.73	-0.19%	380.49	7,883.60	2,999,695,606.00	856,508
5/13	380.99	382.05	379.90	380.90	0.41	0.11%	381.01	6,642.00	2,530,723,690.00	856,930
5/14	381.60	383.66	380.83	383.20	2.19	0.57%	382.69	13,094.00	5,011,064,800.00	878,224
5/15	383.60	389.66	382.75	388.88	6.19	1.62%	386.97	19,053.80	7,373,266,892.00	871,278
一周	383.00	389.66	379.58	388.88	7.22	1.89%	383.33	60,301.00	23,114,899,688.00	871,278

Ag(T+D)一周行情

日期	开盘价	最高价	最低价	收盘价	涨跌	涨跌幅	加权平均价	成交量	成交额	持仓
5/11	3765.00	3814.00	3722.00	3777.00	51.00	1.37%	3766.00	16,215,972.00	61,070,730,356.00	9,954,820
5/12	3757.00	3783.00	3737.00	3760.00	-6.00	-0.16%	3758.00	7,053,206.00	26,512,904,264.00	9,934,218
5/13	3769.00	3796.00	3752.00	3771.00	13.00	0.35%	3771.00	7,182,162.00	27,090,072,916.00	9,940,518
5/14	3785.00	3813.00	3740.00	3782.00	11.00	0.29%	3779.00	9,339,924.00	35,296,625,274.00	9,742,140
5/15	3780.00	3984.00	3771.00	3956.00	177.00	4.68%	3888.00	22,042,562.00	85,708,783,086.00	10,490,716
一周	3765.00	3984.00	3722.00	3956.00	230.00	6.17%	3811.49	61,833,826.00	235,679,115,896.00	10,490,716

SHAU一周行情

日期	早盘基准价	午盘基准价
5/11	381.53	381.28
5/12	380.10	380.47
5/13	380.71	381.04
5/14	382.88	383.37
5/15	387.33	388.90

SHAG一周行情

日期	早盘基准价	午盘基准价
5/11	3,788	3,768
5/12	3,752	3,762
5/13	3,765	3,779
5/14	3,772	3,785
5/15	3,920	3,973

黄金交易量前十名

单位：千克

序号	会员买卖总量前十名			买入量前十名			卖出量前十名		
	会员简称	买卖总量	比重	会员简称	买入量	比重	会员简称	卖出量	比重
1	浦发银行	126,063.49	11.77%	浦发银行	54,902.59	10.25%	浦发银行	71,160.90	13.28%
2	平安银行	98,154.71	9.16%	工商银行	50,972.55	9.52%	平安银行	55,703.87	10.40%
3	工商银行	75,591.35	7.06%	平安银行	42,450.84	7.92%	Jump Trading	29,634.10	5.53%
4	Jump Trading	59,264.00	5.53%	中国银行	36,768.93	6.86%	中行自贸区	27,913.88	5.21%
5	民生银行	52,427.82	4.89%	Jump Trading	29,629.90	5.53%	民生银行	27,671.09	5.17%
6	中国银行	52,036.67	4.86%	农业银行	24,901.96	4.65%	工商银行	24,618.80	4.60%
7	宁波银行	44,994.30	4.20%	民生银行	24,756.73	4.62%	宁波银行	24,175.00	4.51%
8	交通银行	43,506.61	4.06%	交通银行	22,344.90	4.17%	交通银行	21,161.71	3.95%
9	农业银行	34,002.20	3.17%	宁波银行	20,819.30	3.89%	中国银行	15,267.74	2.85%
10	广发银行	29,191.58	2.72%	建设银行	18,485.79	3.45%	广发银行	13,904.59	2.60%
	合计	615,232.73	57.43%		326,033.49	60.86%		311,211.68	58.10%

白银交易量前十名

单位：千克

序号	会员买卖总量前十名			买入量前十名			卖出量前十名		
	会员简称	买卖总量	比重	会员简称	买入量	比重	会员简称	卖出量	比重
1	Jump Trading	14,729,004.00	22.94%	Jump Trading	7,364,502.00	22.94%	Jump Trading	7,364,502.00	22.94%
2	浦发银行	8,600,658.00	13.39%	浦发银行	4,282,213.00	13.34%	浦发银行	4,318,445.00	13.45%
3	工商银行	8,181,892.00	12.74%	工商银行	4,036,139.00	12.57%	工商银行	4,145,753.00	12.91%
4	平安银行	4,881,113.00	7.60%	平安银行	2,622,889.00	8.17%	平安银行	2,258,224.00	7.03%
5	金创黄金	2,825,487.00	4.40%	金创黄金	1,355,007.00	4.22%	金创黄金	1,470,480.00	4.58%
6	中国银行	2,487,755.00	3.87%	中国银行	1,222,908.00	3.81%	招金集团	1,310,480.00	4.08%
7	招金集团	2,471,418.00	3.85%	招金集团	1,160,938.00	3.62%	中国银行	1,264,847.00	3.94%
8	上海仟家信	2,252,572.00	3.51%	上海仟家信	1,121,312.00	3.49%	上海仟家信	1,131,260.00	3.52%
9	交通银行	1,830,235.00	2.85%	交通银行	892,007.00	2.78%	交通银行	938,228.00	2.92%
10	深圳金融	1,809,481.00	2.82%	深圳金融	890,627.00	2.77%	深圳金融	918,854.00	2.86%
	合计	50,069,615.00	77.97%		24,948,542.00	77.70%		25,121,073.00	78.24%

铂金交易量前十名

单位：千克

序号	会员买入量前十名			自营买入量前十名			代理买入量前十名		
	会员简称	买入量	比重	会员简称	自营量	比重	会员简称	代理量	比重
1	工商银行	835.00	67.89%	上海贺利氏	205.00	87.61%	工商银行	835.00	83.84%
2	上海贺利氏	205.00	16.67%	老凤祥	20.00	8.55%	中国银行	89.00	8.94%
3	中国银行	89.00	7.24%	深圳吉盟	6.00	2.56%	广东粤宝	30.00	3.01%
4	广东粤宝	30.00	2.44%	贵研金属	3.00	1.28%	深圳宝福	20.00	2.01%
5	老凤祥	20.00	1.63%	中博世金	-	0.00%	深圳翠绿	6.00	0.60%
6	深圳宝福	20.00	1.63%				周大福珠宝	5.00	0.50%
7	深圳翠绿	6.00	0.49%				老庙黄金	5.00	0.50%
8	深圳吉盟	6.00	0.49%				佛山工艺	3.00	0.30%
9	老庙黄金	5.00	0.41%				经易金业	2.00	0.20%
10	周大福珠宝	5.00	0.41%				中国黄金	1.00	0.10%
	合计	1,221	99.27%		234	100.00%		996	100.00%

黄金代理成交量前十名

黄金自营成交量前十名

单位：千克

序号	会员简称	代理量	占代理总量%	会员简称	自营量	占自营总量%
1	平安银行	67,604.71	21.90%	浦发银行	97,828.80	12.83%
2	工商银行	40,400.88	13.09%	Jump Trading	59,264.00	7.77%
3	浦发银行	28,234.69	9.15%	民生银行	51,494.56	6.75%
4	上海仟家信	24,416.80	7.91%	宁波银行	44,914.50	5.89%
5	招金集团	16,595.78	5.38%	中国银行	40,435.30	5.30%
6	中国银行	11,601.37	3.76%	工商银行	35,190.47	4.61%
7	武汉新世界	10,152.30	3.29%	交通银行	33,738.84	4.42%
8	交通银行	9,767.77	3.16%	农业银行	32,540.00	4.27%
9	深圳金融	7,626.05	2.47%	平安银行	30,550.00	4.01%
10	山东恒邦	6,172.90	2.00%	广发银行	28,514.50	3.74%
合计		222,573.25	72.09%		454,470.97	59.59%

白银代理成交量前十名

序号	会员简称	代理量	占代理总量%
1	浦发银行	8,182,049.00	18.47%
2	工商银行	8,161,892.00	18.43%
3	平安银行	4,836,563.00	10.92%
4	金创黄金	2,825,487.00	6.38%
5	中国银行	2,479,737.00	5.60%
6	招金集团	2,471,418.00	5.58%
7	上海仟家信	2,252,572.00	5.09%
8	深圳金融	1,809,481.00	4.08%
9	山东恒邦	1,628,806.00	3.68%
10	广西金融	1,517,122.00	3.42%
合计		36,165,127.00	81.64%

交割情况表

单位：千克

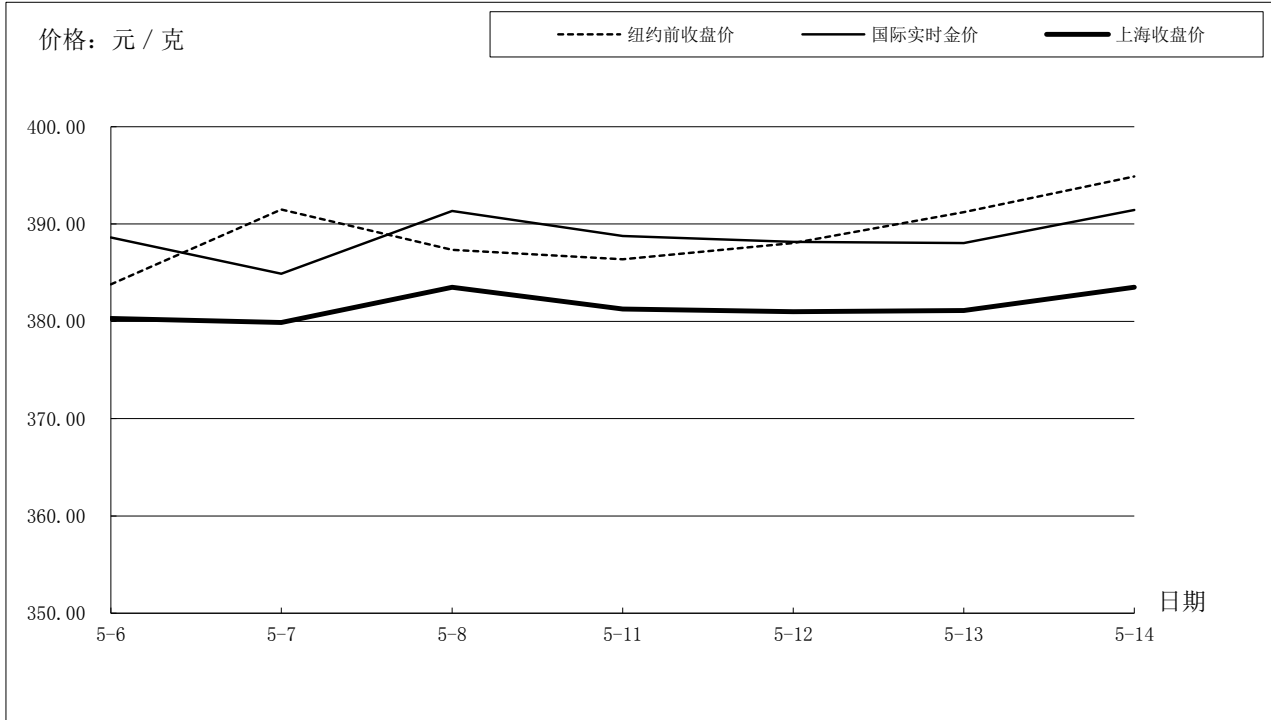
	黄金	白银
本周交割量	132,617.42	1,035,900.00
本周成交量	492,282.02	61,996,456.00
本周交割比	26.94%	1.67%
累计交割量	3,256,883.18	21,311,580.00
累计成交量	12,213,459.38	997,771,428.00
累计交割比	26.67%	2.14%

上海黄金交易所指定仓库库存周报

单位：千克

交割品种	上周库存	本周增减	本周库存
白银	3,852,480.00	68,775.00	3,921,255.00

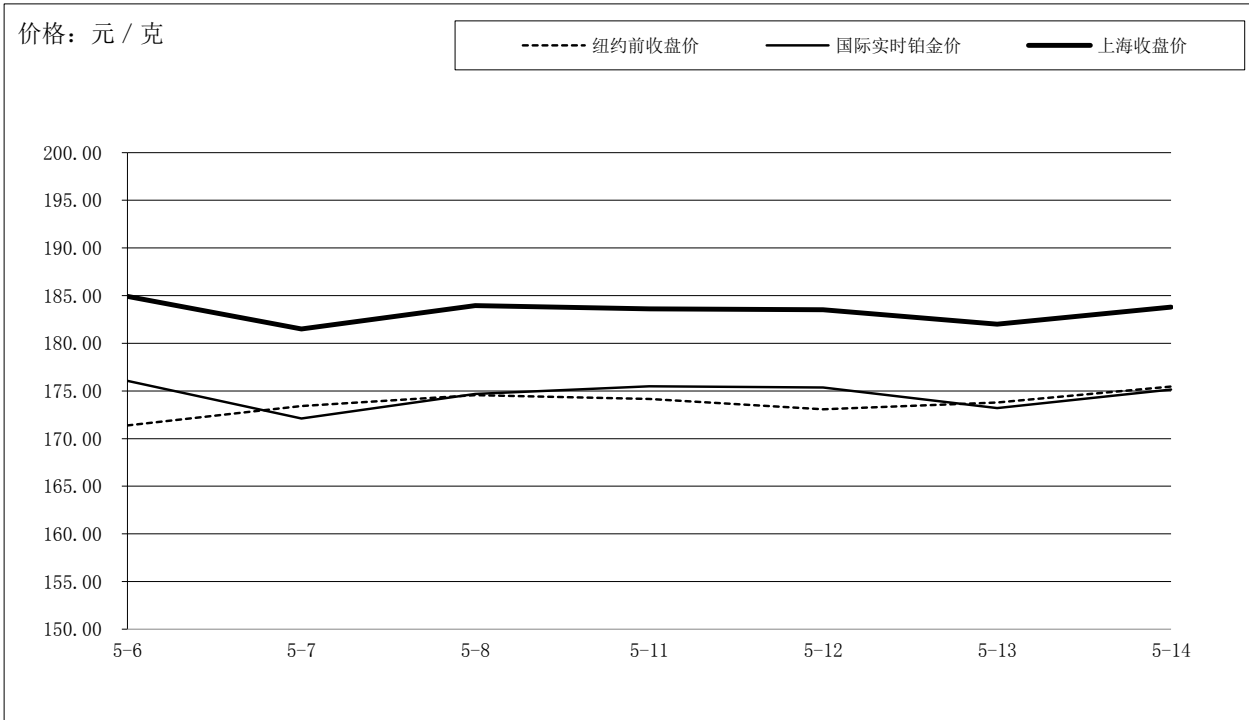
国际金价比较图



单位：元 / 克

日期	纽约前收盘价	国际实时金价	上海收盘价	上海-国际
5-6	383.80	388.63	380.30	-8.33
5-7	391.50	384.89	379.88	-5.01
5-8	387.34	391.35	383.50	-7.85
5-11	386.37	388.78	381.26	-7.52
5-12	388.05	388.17	380.99	-7.18
5-13	391.23	388.03	381.10	-6.93
5-14	394.89	391.44	383.49	-7.95
5-15	397.59	396.39	388.81	-7.58

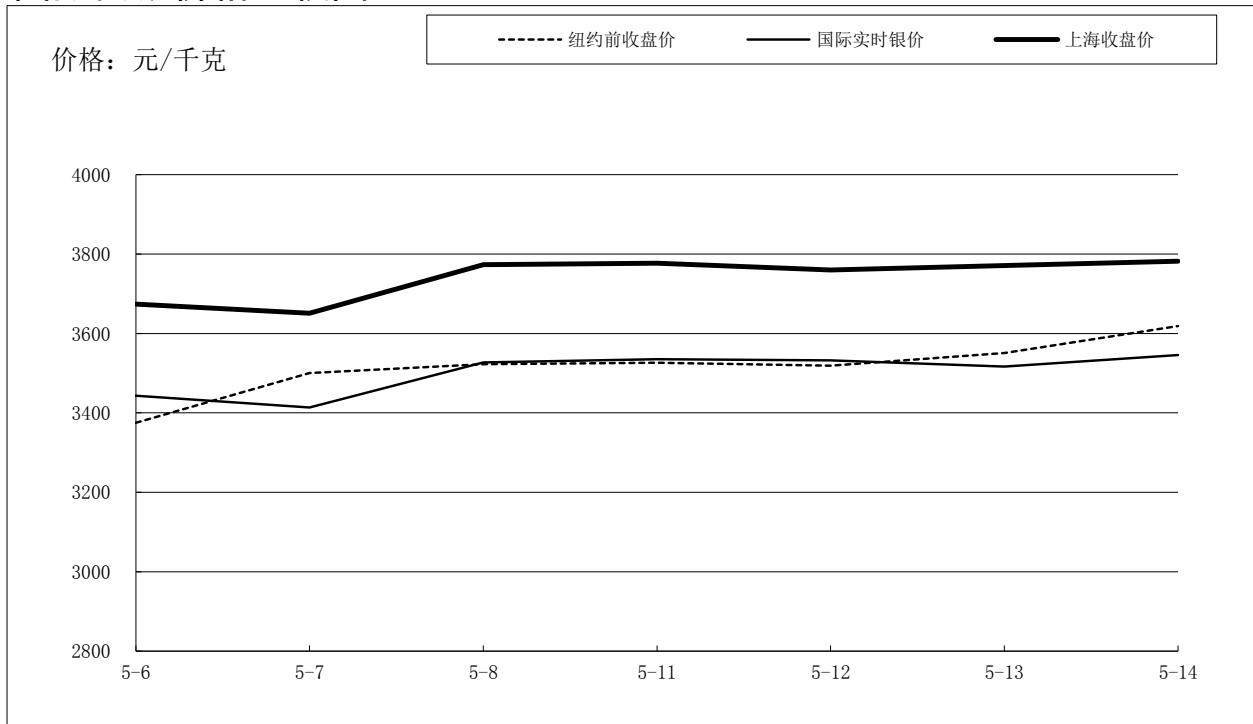
国际铂金价格比较图



单位：元 / 克

日期	纽约前收盘价	国际实时铂金价	上海收盘价	上海-国际
5-6	171.38	176.06	184.92	8.86
5-7	173.42	172.11	181.50	9.39
5-8	174.55	174.67	183.96	9.29
5-11	174.15	175.48	183.60	8.12
5-12	173.08	175.35	183.51	8.16
5-13	173.77	173.21	182.00	8.79
5-14	175.46	175.13	183.79	8.66
5-15	178.46	175.57	182.97	7.40

国际白银价格比较图



单位：元 / 千克

日期	纽约前收盘价	国际实时银价	上海收盘价	上海-国际
5-6	3375	3444	3,674	230.47
5-7	3500	3414	3,651	237.34
5-8	3523	3527	3,773	245.68
5-11	3526	3535	3,777	241.60
5-12	3519	3532	3,760	227.68
5-13	3551	3516	3,771	254.54
5-14	3619	3546	3,782	236.28
5-15	3896	3702	3,956	254.45