

行情周报

2020年第18期 (总第856期)

5月6日-5月8日

成交量、成交金额情况表

成交量	单位: 千克						
	品种	上周	本周	增减	日均成交量	自营量	代理量
Au99.5	0.00	0.00	-	0.00	0.00	0.00	-
Au99.95	1,444.00	1,226.00	-15.10%	408.67	577.00	649.00	1:1.12
Au99.99	70,677.08	43,305.82	-38.73%	14,435.27	26,020.59	17,285.23	1.51:1
Au100g	158.40	88.60	-44.07%	29.53	11.70	76.90	1:6.57
Au50g	0.00	0.00	-	0.00	0.00	0.00	-
PGC30g	3.66	1.02	-72.13%	0.34	0.69	0.33	2.09:1
Au(T+D)	271,528.00	167,146.00	-38.44%	55,715.33	57,741.00	109,405.00	1:1.89
mAu(T+D)	55,418.40	32,537.60	-41.29%	10,845.87	12,633.40	19,904.20	1:1.58
Au(T+N1)	213.40	358.20	67.85%	119.40	306.10	52.10	5.88:1
Au(T+N2)	77.80	409.40	426.22%	136.47	357.40	52.00	6.87:1
NYAuTN06	1,728.00	2,148.20	24.32%	716.07	918.80	1,229.40	1:1.34
NYAuTN12	1,521.00	1,363.00	-10.39%	454.33	612.40	750.60	1:1.23
询价Au9995	15,704.00	20,600.00	31.18%	6,866.67	20,600.00	0.00	-
询价Au9999	294,370.80	276,564.80	-6.05%	92,188.27	275,144.80	1,420.00	193.76:1
询价iAu9999	95,195.94	45,989.94	-51.69%	15,329.98	45,989.94	0.00	-
询价OAu9999	20.00	18,464.00	92220.00%	6,154.67	18,464.00	0.00	-
询价LAu9995	0.00	0.00	-	0.00	0.00	0.00	-
询价LAu9999	0.00	0.00	-	0.00	0.00	0.00	-
iAu100g	0.40	0.40	0.00%	0.13	0.00	0.40	-
iAu995	0.00	0.00	-	0.00	0.00	0.00	-
iAu9999	578.56	4,247.14	634.09%	1,415.71	4,245.10	2.04	2080.93:1
上海金SHAU	12,878.00	4,270.00	-66.84%	1,423.33	4,270.00	0.00	-
Pt99.95	922.00	706.00	-23.43%	235.33	450.00	256.00	1.76:1
Ag99.9	0.00	0.00	-	0.00	0.00	0.00	-
Ag99.99	6,960.00	4,260.00	-38.79%	1,420.00	2,130.00	2,130.00	1:1
Ag(T+D)	38,460,748.00	22,707,746.00	-40.96%	7,569,248.67	6,642,816.00	16,064,930.00	1:2.42
询价PAg99.99	1,986,060.00	0.00	-	0.00	0.00	0.00	-
询价OAg99.99	0.00	0.00	-	0.00	0.00	0.00	-
上海银SHAG	162,900.00	43,800.00	-73.11%	14,600.00	43,800.00	0.00	-
黄金合计	821,517.44	618,720.12	-24.69%	206,240.04	467,892.92	150,827.20	3.1:1
白银合计	40,616,668.00	22,755,806.00	-43.97%	7,585,268.67	6,688,746.00	16,067,060.00	1:2.4
铂金合计	922.00	706.00	-23.43%	235.33	450.00	256.00	1.76:1
总计	41,439,107.44	23,375,232.12	-43.59%	7,791,744.04	7,157,088.92	16,218,143.20	1:2.27
成交金额	单位: 万元						
品种	上周	本周	增减	日均成交量	自营量	代理量	自营:代理
Au99.5	0.00	0.00	-	0.00	0.00	0.00	-
Au99.95	54,609.93	46,625.15	-14.62%	15,541.72	21,947.81	24,677.34	1:1.12
Au99.99	2,586,110.44	1,542,762.94	-40.34%	514,254.31	935,197.58	607,565.36	1.54:1
Au100g	6,005.79	3,372.86	-43.84%	1,124.29	445.71	2,927.15	1:6.57
Au50g	0.00	0.00	-	0.00	0.00	0.00	-
PGC30g	140.29	39.30	-71.99%	13.10	26.58	12.72	2.09:1
Au(T+D)	10,278,546.77	6,356,280.54	-38.16%	2,118,760.18	2,195,921.25	4,160,359.29	1:1.89
mAu(T+D)	2,098,747.51	1,237,023.31	-41.06%	412,341.10	480,408.86	756,614.45	1:1.57
Au(T+N1)	8,110.17	13,688.64	68.78%	4,562.88	11,707.10	1,981.54	5.91:1
Au(T+N2)	2,968.28	15,669.61	427.90%	5,223.20	13,680.37	1,989.24	6.88:1
NYAuTN06	67,158.16	83,556.49	24.42%	27,852.16	35,763.91	47,792.58	1:1.34
NYAuTN12	59,098.75	53,098.61	-10.15%	17,699.54	23,877.89	29,220.72	1:1.22
询价Au9995	596,315.71	787,717.18	32.10%	262,572.39	787,717.18	0.00	-
询价Au9999	11,010,473.88	10,451,651.53	-5.08%	3,483,883.84	10,401,328.11	50,323.42	206.69:1
询价iAu9999	3,689,241.10	1,788,692.49	-51.52%	596,230.83	1,788,692.49	0.00	-
询价OAu9999	757.64	710,864.00	93726.09%	236,954.67	710,864.00	0.00	-
询价LAu9995	0.00	0.00	-	0.00	0.00	0.00	-
询价LAu9999	0.00	0.00	-	0.00	0.00	0.00	-
iAu100g	14.24	11.96	-16.01%	3.99	0.00	11.96	-
iAu995	0.00	0.00	-	0.00	0.00	0.00	-
iAu9999	22,578.61	164,889.77	630.29%	54,963.26	164,810.74	79.03	2085.43:1
上海金SHAU	487,899.59	162,387.83	-66.72%	54,129.28	162,387.83	0.00	-
Pt99.95	16,771.57	12,907.97	-23.04%	4,302.66	8,229.06	4,678.91	1.76:1
Ag99.9	0.00	0.00	-	0.00	0.00	0.00	-
Ag99.99	2,593.34	1,577.05	-39.19%	525.68	788.53	788.53	1:1
Ag(T+D)	14,108,258.63	8,391,902.87	-40.52%	2,797,300.96	2,457,007.24	5,934,895.63	1:2.42
询价PAg99.99	723,086.36	0.00	-	0.00	0.00	0.00	-
询价OAg99.99	0.00	0.00	-	0.00	0.00	0.00	-
上海银SHAG	59,703.51	16,166.49	-72.92%	5,388.83	16,166.49	0.00	-
黄金合计	30,968,776.88	23,418,332.19	-24.38%	7,806,110.73	17,734,777.41	5,683,554.79	3.12:1
白银合计	14,893,641.84	8,409,646.42	-43.54%	2,803,215.47	2,473,962.26	5,935,684.16	1:2.4
铂金合计	16,771.57	12,907.97	-23.04%	4,302.66	8,229.06	4,678.91	1.76:1
总计	45,879,190.29	31,840,886.58	-30.60%	10,613,628.86	20,216,968.72	11,623,917.85	1.74:1

PGC30g一周行情

日期	开盘价	最高价	最低价	收盘价	涨跌	涨跌幅	加权平均价	成交量	成交额
5/6	385.80	386.60	385.80	386.00	0.51	0.13%	386.00	0.24	92,640.00
5/7	384.85	384.85	384.45	384.60	-1.40	-0.36%	384.60	0.60	230,762.40
5/8	386.51	386.51	386.51	386.51	1.91	0.50%	386.51	0.18	69,571.80
一周	385.80	386.60	384.45	386.51	1.02	0.26%	385.27	1.02	392,974.20

iAu99.99一周行情

日期	开盘价	最高价	最低价	收盘价	涨跌	涨跌幅	加权平均价	成交量	成交额
5/6	388.00	389.00	388.00	388.18	1.39	0.36%	388.17	0.46	178,560.00
5/7	388.00	388.00	385.00	387.99	-0.19	-0.05%	387.99	3,686.00	1,430,138,000.00
5/8	386.00	390.03	386.00	389.98	1.99	0.51%	389.85	560.68	218,581,146.00
一周	388.00	390.03	385.00	389.98	3.19	0.82%	388.24	4,247.14	1,648,897,706.00

Au(T+D)一周行情

日期	开盘价	最高价	最低价	收盘价	涨跌	涨跌幅	加权平均价	成交量	成交额	持仓
5/6	378.51	380.42	378.04	380.02	1.45	0.38%	379.74	36,252.00	13,766,411,240.00	213,376
5/7	379.73	380.43	377.50	377.99	-1.75	-0.46%	378.55	51,670.00	19,559,894,640.00	217,604
5/8	378.85	383.44	378.31	382.99	4.44	1.17%	381.65	79,224.00	30,236,499,540.00	219,358
一周	378.51	383.44	377.50	382.99	4.42	1.17%	380.28	167,146.00	63,562,805,420.00	219,358

mAu(T+D)一周行情

日期	开盘价	最高价	最低价	收盘价	涨跌	涨跌幅	加权平均价	成交量	成交额	持仓
5/6	378.52	380.56	377.80	379.99	1.24	0.33%	379.89	8,939.20	3,395,972,234.00	871,030
5/7	379.99	380.47	377.70	378.14	-1.75	-0.46%	378.63	10,695.20	4,049,578,894.00	845,580
5/8	378.82	383.42	378.48	382.95	4.32	1.14%	381.66	12,903.20	4,924,681,930.00	846,764
一周	378.52	383.42	377.70	382.95	4.20	1.11%	380.18	32,537.60	12,370,233,058.00	846,764

Ag(T+D)一周行情

日期	开盘价	最高价	最低价	收盘价	涨跌	涨跌幅	加权平均价	成交量	成交额	持仓
5/6	3622.00	3691.00	3612.00	3674.00	-2.00	-0.05%	3660.00	4,080,884.00	14,936,759,420.00	8,895,970
5/7	3668.00	3684.00	3640.00	3651.00	-9.00	-0.25%	3654.00	5,981,424.00	21,861,184,710.00	8,757,738
5/8	3670.00	3781.00	3645.00	3773.00	119.00	3.26%	3726.00	12,645,438.00	47,121,084,616.00	9,789,106
一周	3622.00	3781.00	3612.00	3773.00	97.00	2.64%	3695.61	22,707,746.00	83,919,028,746.00	9,789,106

SHAU一周行情

日期	早盘基准价	午盘基准价
5/6	379.96	379.69
5/7	379.10	378.00
5/8	382.73	382.77

SHAG一周行情

日期	早盘基准价	午盘基准价
5/6	3,658	3,678
5/7	3,654	3,645
5/8	3,755	3,777

黄金交易量前十名

单位：千克

序号	会员买卖总量前十名			买入量前十名			卖出量前十名		
	会员简称	买卖总量	比重	会员简称	买入量	比重	会员简称	卖出量	比重
1	平安银行	65,797.24	10.63%	工商银行	35,074.54	11.34%	平安银行	42,285.11	13.67%
2	浦发银行	65,236.19	10.54%	浦发银行	26,568.75	8.59%	浦发银行	38,667.44	12.50%
3	民生银行	55,155.62	8.91%	民生银行	26,085.22	8.43%	民生银行	29,070.40	9.40%
4	工商银行	45,964.30	7.43%	平安银行	23,512.13	7.60%	中信银行	16,725.01	5.41%
5	中信银行	33,566.81	5.43%	中国银行	20,254.66	6.55%	宁波银行	15,554.00	5.03%
6	宁波银行	32,152.21	5.20%	中信银行	16,841.80	5.44%	Jump Trading	13,901.00	4.49%
7	中国银行	29,233.43	4.72%	宁波银行	16,598.21	5.37%	中行自贸区	13,611.77	4.40%
8	Jump Trading	27,810.40	4.49%	Jump Trading	13,909.40	4.50%	招商银行	12,693.17	4.10%
9	招商银行	21,190.26	3.42%	建设银行	12,557.82	4.06%	工商银行	10,889.76	3.52%
10	北京银行	20,152.49	3.26%	北京银行	10,125.36	3.27%	北京银行	10,027.13	3.24%
	合计	396,258.95	64.04%		201,527.89	65.14%		203,424.79	65.76%

白银交易量前十名

单位：千克

序号	会员买卖总量前十名			买入量前十名			卖出量前十名		
	会员简称	买卖总量	比重	会员简称	买入量	比重	会员简称	卖出量	比重
1	Jump Trading	5,344,206.00	23.49%	Jump Trading	2,672,103.00	23.49%	Jump Trading	2,672,103.00	23.49%
2	工商银行	3,081,105.00	13.54%	工商银行	1,467,308.00	12.90%	工商银行	1,613,797.00	14.18%
3	浦发银行	2,977,912.00	13.09%	浦发银行	1,420,909.00	12.49%	浦发银行	1,557,003.00	13.68%
4	平安银行	1,282,644.00	5.64%	金创黄金	725,803.00	6.38%	平安银行	619,974.00	5.45%
5	金创黄金	1,225,003.00	5.38%	平安银行	662,670.00	5.82%	中国银行	512,178.00	4.50%
6	招金集团	1,077,492.00	4.74%	招金集团	615,479.00	5.41%	金创黄金	499,200.00	4.39%
7	中国银行	968,245.00	4.25%	中国银行	456,067.00	4.01%	招金集团	462,013.00	4.06%
8	山东恒邦	704,444.00	3.10%	山东恒邦	370,635.00	3.26%	深圳金融	365,211.00	3.21%
9	深圳金融	698,222.00	3.07%	上海仟家信	335,107.00	2.95%	山东恒邦	333,809.00	2.93%
10	上海仟家信	657,251.00	2.89%	深圳金融	333,011.00	2.93%	上海仟家信	322,144.00	2.83%
	合计	18,016,524.00	79.17%		9,059,092.00	79.62%		8,957,432.00	78.73%

铂金交易量前十名

单位：千克

序号	会员买入量前十名			自营买入量前十名			代理买入量前十名		
	会员简称	买入量	比重	会员简称	自营量	比重	会员简称	代理量	比重
1	中国银行	78.00	22.10%	上海贺利氏	58.00	59.79%	中国银行	78.00	30.47%
2	上海贺利氏	58.00	16.43%	周大福珠宝	16.00	16.49%	工商银行	52.00	20.31%
3	工商银行	52.00	14.73%	贵研金属	11.00	11.34%	广东粤宝	45.00	17.58%
4	广东粤宝	45.00	12.75%	豫园珠宝	6.00	6.19%	深圳宝福	40.00	15.63%
5	深圳宝福	40.00	11.33%	深圳吉盟	3.00	3.09%	中博世金	10.00	3.91%
6	周大福珠宝	21.00	5.95%	浙江明牌	3.00	3.09%	平安银行	6.00	2.34%
7	贵研金属	11.00	3.12%	中博世金	-	0.00%	辽宁金银	5.00	1.95%
8	中博世金	10.00	2.83%				深圳意大隆	5.00	1.95%
9	平安银行	6.00	1.70%				周大福珠宝	5.00	1.95%
10	豫园珠宝	6.00	1.70%				深圳翠绿	5.00	1.95%
	合计	327	92.63%		97	100.00%		251	98.05%

黄金代理成交量前十名

黄金自营成交量前十名

单位：千克

序号	会员简称	代理量	占代理总量%	会员简称	自营量	占自营总量%
1	平安银行	26,281.64	17.43%	民生银行	54,742.57	11.70%
2	工商银行	21,501.15	14.26%	浦发银行	52,584.16	11.24%
3	浦发银行	12,652.03	8.39%	平安银行	39,515.60	8.45%
4	招金集团	10,247.97	6.79%	中信银行	33,398.70	7.14%
5	上海仟家信	9,350.60	6.20%	宁波银行	32,107.20	6.86%
6	中国银行	5,845.78	3.88%	Jump Trading	27,810.40	5.94%
7	山东恒邦	4,694.40	3.11%	工商银行	24,463.15	5.23%
8	武汉新世界	4,427.00	2.94%	中国银行	23,387.65	5.00%
9	交通银行	3,998.85	2.65%	北京银行	20,100.00	4.30%
10	金创黄金	3,980.90	2.64%	招商银行	19,502.80	4.17%
合计		102,980.32	68.28%		327,612.23	70.02%

白银代理成交量前十名

序号	会员简称	代理量	占代理总量%
1	工商银行	3,081,105.00	19.18%
2	浦发银行	2,759,187.00	17.17%
3	金创黄金	1,225,003.00	7.62%
4	平安银行	1,197,324.00	7.45%
5	招金集团	1,077,492.00	6.71%
6	中国银行	924,919.00	5.76%
7	山东恒邦	699,444.00	4.35%
8	深圳金融	698,222.00	4.35%
9	上海仟家信	657,251.00	4.09%
10	广西金融	503,537.00	3.13%
合计		12,823,484.00	79.81%

交割情况表

单位：千克

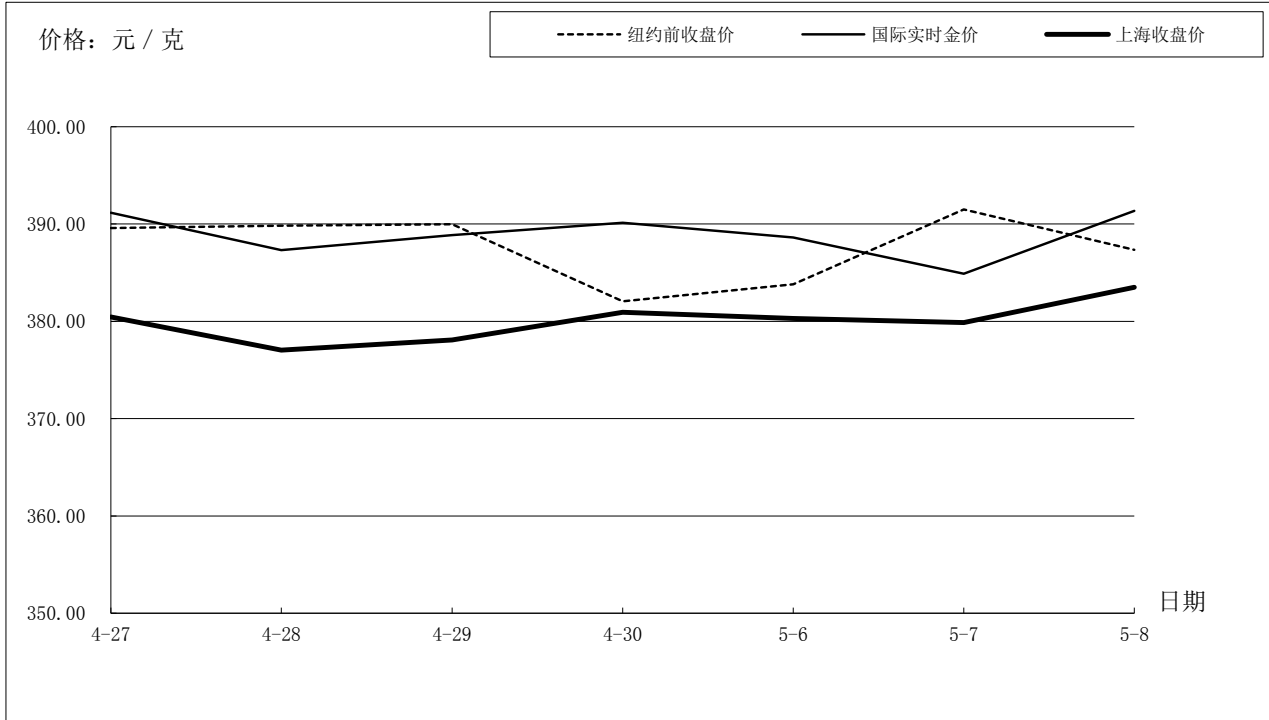
	黄金	白银
本周交割量	91,908.78	787,350.00
本周成交量	257,101.38	22,755,806.00
本周交割比	35.75%	3.46%
累计交割量	3,124,265.76	20,275,680.00
累计成交量	11,721,177.36	935,774,972.00
累计交割比	26.65%	2.17%

上海黄金交易所指定仓库库存周报

单位：千克

交割品种	上周库存	本周增减	本周库存
白银	3,847,635.00	4,845.00	3,852,480.00

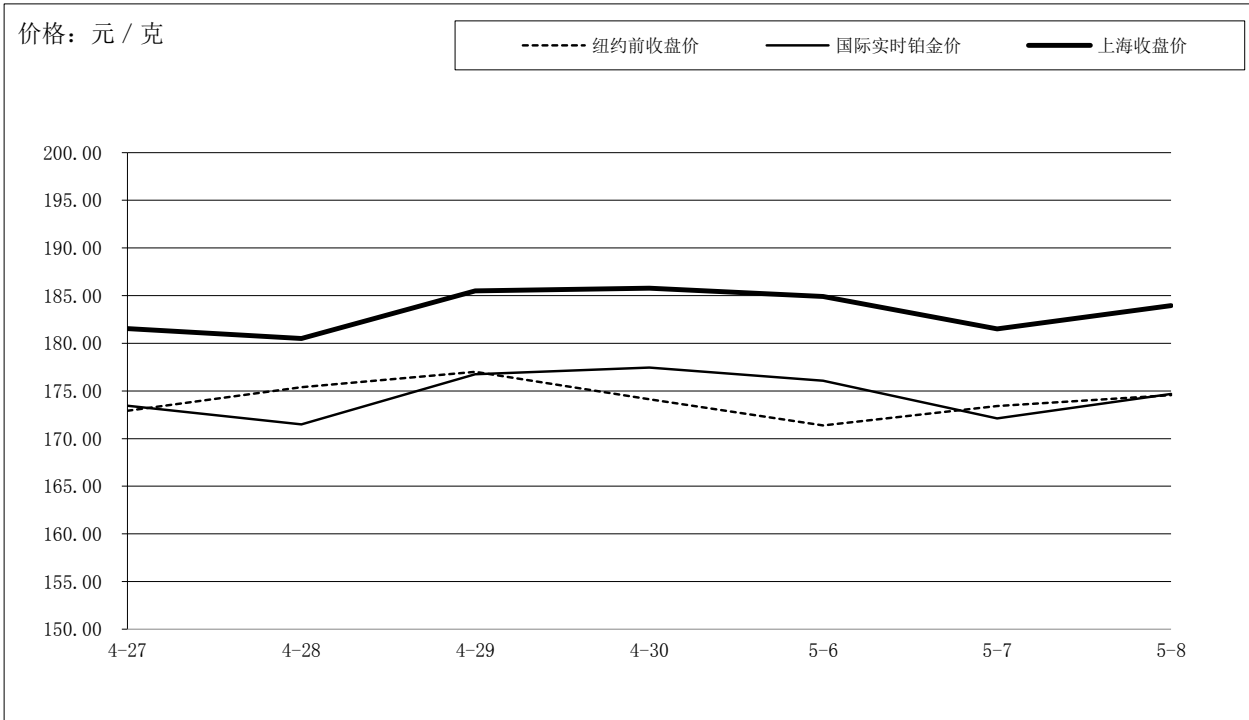
国际金价比较图



单位：元 / 克

日期	纽约前收盘价	国际实时金价	上海收盘价	上海-国际
4-27	389.57	391.16	380.45	-10.71
4-28	389.83	387.31	377.04	-10.27
4-29	389.98	388.86	378.10	-10.76
4-30	382.06	390.12	380.94	-9.18
5-6	383.80	388.63	380.30	-8.33
5-7	391.50	384.89	379.88	-5.01
5-8	387.34	391.35	383.50	-7.85

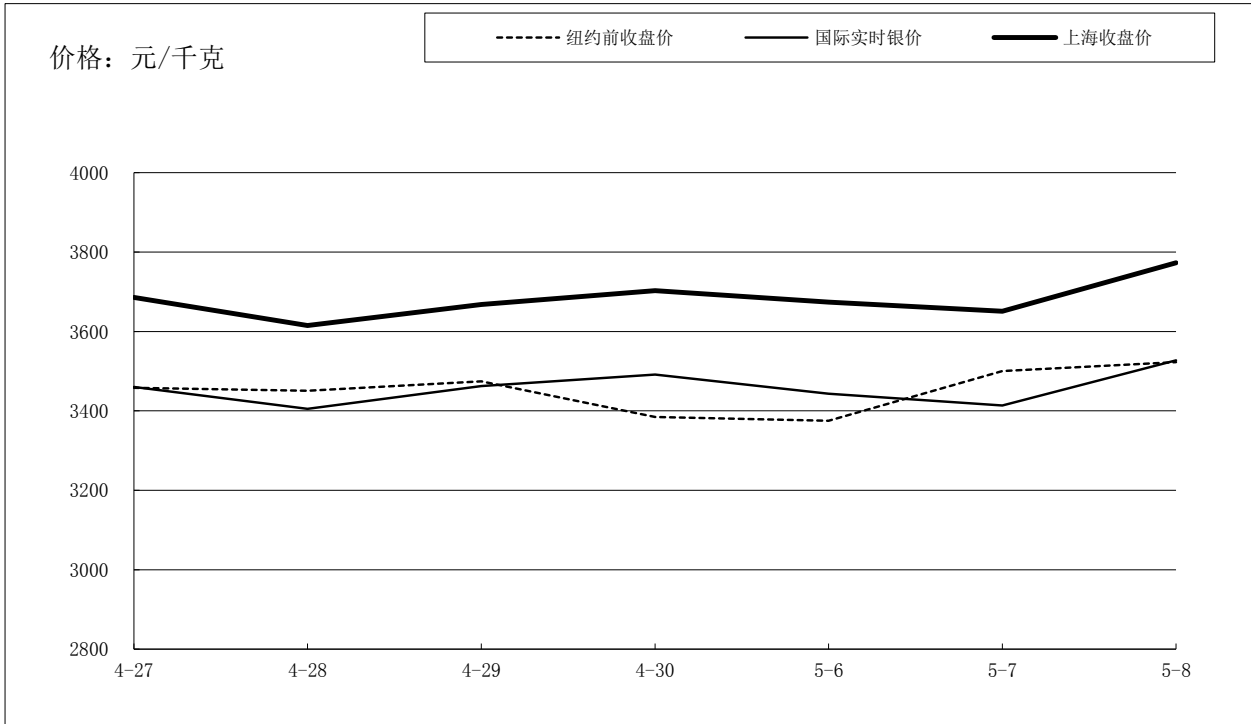
国际铂金价格比较图



单位：元 / 克

日期	纽约前收盘价	国际实时铂金价	上海收盘价	上海-国际
4-27	172.92	173.45	181.54	8.09
4-28	175.38	171.49	180.50	9.01
4-29	177.00	176.74	185.49	8.75
4-30	174.13	177.45	185.78	8.33
5-6	171.38	176.06	184.92	8.86
5-7	173.42	172.11	181.50	9.39
5-8	174.55	174.67	183.96	9.29

国际白银价格比较图



单位：元 / 千克

日期	纽约前收盘价	国际实时银价	上海收盘价	上海-国际
4-27	3458	3461	3,686	225.31
4-28	3451	3405	3,615	209.81
4-29	3474	3463	3,668	205.28
4-30	3385	3492	3,703	211.41
5-6	3375	3444	3,674	230.47
5-7	3500	3414	3,651	237.34
5-8	3523	3527	3,773	245.68