

行情周报

2020年第11期 (总第849期)

3月16日-3月20日

成交量、成交金额情况表

成交量	单位: 千克							
品种	上周	本周	增减	日均	成交量	自营量	代理量	自营:代理
Au99.5	0.00	200.00	-	40.00	200.00	0.00	-	-
Au99.95	938.00	1,654.00	76.33%	330.80	1,296.00	358.00	3.62:1	-
Au99.99	64,353.86	101,261.10	57.35%	20,252.22	65,100.74	36,160.36	1.8:1	-
Au100g	380.40	342.00	-10.09%	68.40	93.90	248.10	1:2.64	-
Au50g	0.00	0.00	-	0.00	0.00	0.00	-	-
PGC30g	8.76	8.22	-6.16%	1.64	6.12	2.10	2.91:1	-
Au(T+D)	1,065,870.00	1,254,340.00	17.68%	250,868.00	361,911.00	892,429.00	1:2.47	-
mAu(T+D)	199,018.60	255,619.80	28.44%	51,123.96	54,562.10	201,057.70	1:3.68	-
Au(T+N1)	954.20	5,845.20	512.58%	1,169.04	4,933.40	911.80	5.41:1	-
Au(T+N2)	894.60	1,047.20	17.06%	209.44	445.50	601.70	1:1.35	-
NYAuTN06	7,182.60	5,564.60	-22.53%	1,112.92	2,125.20	3,439.40	1:1.62	-
NYAuTN12	4,122.40	2,258.40	-45.22%	451.68	982.70	1,275.70	1:1.3	-
询价Au9995	31,000.00	18,400.00	-40.65%	3,680.00	18,400.00	0.00	-	-
询价Au9999	713,806.60	1,003,502.00	40.58%	200,700.40	995,885.00	7,617.00	130.75:1	-
询价iAu9999	112,942.50	163,493.66	44.76%	32,698.73	163,493.66	0.00	-	-
询价OAu9999	29,100.00	26,141.40	-10.17%	5,228.28	26,014.70	126.70	205.33:1	-
询价LAu9995	0.00	0.00	-	0.00	0.00	0.00	-	-
询价LAu9999	0.00	0.00	-	0.00	0.00	0.00	-	-
iAu100g	0.40	0.60	50.00%	0.12	0.00	0.60	-	-
iAu995	0.00	0.00	-	0.00	0.00	0.00	-	-
iAu9999	15,319.92	17,347.50	13.23%	3,469.50	17,341.44	6.06	2861.62:1	-
上海金SHAU	12,656.00	9,506.00	-24.89%	1,901.20	9,506.00	0.00	-	-
Pt99.95	3,476.00	7,558.00	117.43%	1,511.60	4,467.00	3,091.00	1.45:1	-
Ag99.9	0.00	0.00	-	0.00	0.00	0.00	-	-
Ag99.99	330.00	62,670.00	18890.91%	12,534.00	525.00	62,145.00	1:118.37	-
Ag(T+D)	92,965,126.00	66,756,390.00	-28.19%	13,351,278.00	14,944,705.00	51,811,685.00	1:3.47	-
询价PAg99.99	0.00	81,300.00	-	16,260.00	40,650.00	40,650.00	1:1	-
询价OAg99.99	0.00	0.00	-	0.00	0.00	0.00	-	-
上海银SHAG	131,880.00	128,430.00	-2.62%	25,686.00	128,430.00	0.00	-	-
黄金合计	2,258,548.84	2,866,531.68	26.92%	573,306.34	1,722,297.46	1,144,234.22	1.51:1	-
白银合计	93,097,336.00	67,028,790.00	-28.00%	13,405,758.00	15,114,310.00	51,914,480.00	1:3.44	-
铂金合计	3,476.00	7,558.00	117.43%	1,511.60	4,467.00	3,091.00	1.45:1	-
总计	95,359,360.84	69,902,879.68	-26.70%	13,980,575.94	16,841,074.46	53,061,805.22	1:3.16	-
成交金额	单位: 万元							
品种	上周	本周	增减	日均	成交量	自营量	代理量	自营:代理
Au99.5	0.00	6,760.00	-	1,352.00	6,760.00	0.00	-	-
Au99.95	34,002.69	57,352.58	68.67%	11,470.52	45,253.16	12,099.43	3.74:1	-
Au99.99	2,269,640.83	3,282,055.44	44.61%	656,411.09	2,110,278.94	1,171,776.50	1.8:1	-
Au100g	13,894.33	11,629.03	-16.30%	2,325.81	3,211.60	8,417.43	1:2.62	-
Au50g	0.00	0.00	-	0.00	0.00	0.00	-	-
PGC30g	320.07	283.27	-11.50%	56.65	211.90	71.36	2.97:1	-
Au(T+D)	38,959,352.30	42,569,717.67	9.27%	8,513,943.53	12,290,730.90	30,278,986.77	1:2.46	-
mAu(T+D)	7,277,645.35	8,671,564.24	19.15%	1,734,312.85	1,853,758.42	6,817,805.82	1:3.68	-
Au(T+N1)	35,063.23	198,651.81	466.55%	39,730.36	167,940.64	30,711.17	5.47:1	-
Au(T+N2)	33,363.46	35,784.02	7.26%	7,156.80	15,223.05	20,560.97	1:1.35	-
NYAuTN06	264,109.44	189,249.43	-28.34%	37,849.89	72,164.86	117,084.56	1:1.62	-
NYAuTN12	153,095.20	77,739.91	-49.22%	15,547.98	33,738.00	44,001.91	1:1.3	-
询价Au9995	1,148,141.76	628,639.46	-45.25%	125,727.89	628,639.46	0.00	-	-
询价Au9999	26,152,196.86	33,949,942.75	29.82%	6,789,988.55	33,687,705.57	262,237.18	128.46:1	-
询价iAu9999	4,156,243.28	5,528,380.43	33.01%	1,105,676.09	5,528,380.43	0.00	-	-
询价OAu9999	1,140,580.52	888,600.78	-22.09%	177,720.16	884,299.19	4,301.59	205.57:1	-
询价LAu9995	0.00	0.00	-	0.00	0.00	0.00	-	-
询价LAu9999	0.00	0.00	-	0.00	0.00	0.00	-	-
iAu100g	10.67	17.22	61.47%	3.44	0.00	17.22	-	-
iAu995	0.00	0.00	-	0.00	0.00	0.00	-	-
iAu9999	554,217.67	590,789.87	6.60%	118,157.97	590,583.59	206.28	2863.07:1	-
上海金SHAU	464,067.03	323,175.36	-30.36%	64,635.07	323,175.36	0.00	-	-
Pt99.95	66,845.48	123,548.19	84.83%	24,709.64	72,925.38	50,622.81	1.44:1	-
Ag99.9	0.00	0.00	-	0.00	0.00	0.00	-	-
Ag99.99	131.82	20,050.68	15110.30%	4,010.14	165.24	19,885.44	1:120.34	-
Ag(T+D)	36,944,443.12	21,673,516.20	-41.33%	4,334,703.24	4,944,408.98	16,729,107.22	1:3.38	-
询价PAg99.99	0.00	29,063.39	-	5,812.68	14,531.70	14,531.70	1:1	-
询价OAg99.99	0.00	0.00	-	0.00	0.00	0.00	-	-
上海银SHAG	52,926.70	40,251.25	-23.95%	8,050.25	40,251.25	0.00	-	-
黄金合计	82,655,944.71	97,010,333.26	17.37%	19,402,066.65	58,242,055.07	38,768,278.19	1.5:1	-
白银合计	36,997,501.65	21,762,881.52	-41.18%	4,352,576.30	4,999,357.16	16,763,524.36	3.53:1	-
铂金合计	66,845.48	123,548.19	84.83%	24,709.64	72,925.38	50,622.81	1.44	-
总计	119,720,291.83	118,896,762.97	-0.69%	23,779,352.59	63,314,337.61	55,582,425.36	1.14:1	-

PGC30g一周行情

日期	开盘价	最高价	最低价	收盘价	涨跌	涨跌幅	加权平均价	成交量	成交额
3/16	362.07	362.07	348.87	352.49	-8.83	-2.44%	352.15	3.24	1,140,970.80
3/17	246.74	343.75	246.74	340.87	-11.62	-3.30%	330.18	1.14	376,407.60
3/18	337.96	349.23	337.96	348.83	7.96	2.34%	347.91	0.78	271,374.00
3/19	338.00	342.31	335.00	341.90	-6.93	-1.99%	339.57	1.98	672,349.80
3/20	343.90	345.41	342.81	344.50	2.60	0.76%	344.03	1.08	371,561.40
一周	362.07	362.07	246.74	344.50	-16.82	-4.66%	344.61	8.22	2,832,663.60

iAu99.99一周行情

日期	开盘价	最高价	最低价	收盘价	涨跌	涨跌幅	加权平均价	成交量	成交额
3/16	357.30	357.30	344.00	347.00	-9.38	-2.63%	347.49	4,083.60	1,419,042,975.00
3/17	331.00	335.99	331.00	334.21	-12.79	-3.69%	335.48	112.50	37,742,201.40
3/18	335.00	345.00	335.00	340.50	6.29	1.88%	339.04	8,738.80	2,960,333,724.80
3/19	336.00	338.00	330.00	337.98	-2.52	-0.74%	337.84	4,391.96	1,483,798,509.20
3/20	336.50	339.50	336.50	338.24	0.26	0.08%	338.24	20.64	6,981,280.00
一周	357.30	357.30	330.00	338.24	-18.14	-5.09%	340.92	17,347.50	5,907,898,690.40

Au(T+D)一周行情

日期	开盘价	最高价	最低价	收盘价	涨跌	涨跌幅	加权平均价	成交量	成交额	持仓
3/16	354.89	358.15	340.03	344.66	-11.28	-3.17%	348.18	320,914.00	111,736,719,760.00	266,458
3/17	330.77	339.50	330.77	330.78	-17.40	-5.00%	333.11	244,946.00	81,595,280,420.00	277,112
3/18	327.95	346.10	327.60	338.15	5.04	1.51%	339.10	317,646.00	107,715,241,640.00	272,520
3/19	338.60	341.61	330.58	335.69	-3.41	-1.01%	335.83	218,448.00	73,362,324,120.00	265,204
3/20	334.75	340.27	332.72	340.04	4.21	1.25%	336.56	152,386.00	51,287,610,720.00	257,268
一周	354.89	358.15	327.60	340.04	-15.90	-4.47%	339.38	1,254,340.00	425,697,176,660.00	257,268

mAu(T+D)一周行情

日期	开盘价	最高价	最低价	收盘价	涨跌	涨跌幅	加权平均价	成交量	成交额	持仓
3/16	354.98	358.28	340.40	345.08	-11.44	-3.21%	348.09	59,201.20	20,607,679,992.00	983,106
3/17	330.68	339.20	330.68	330.78	-17.31	-4.97%	333.20	50,570.00	16,850,245,334.00	1,000,360
3/18	327.50	346.43	327.50	338.27	5.07	1.52%	339.22	71,890.20	24,387,124,662.00	1,011,464
3/19	338.68	342.80	330.93	335.92	-3.30	-0.97%	336.08	43,364.20	14,574,109,532.00	992,800
3/20	335.08	340.45	333.05	339.95	3.87	1.15%	336.55	30,594.20	10,296,482,836.00	972,092
一周	354.98	358.28	327.50	339.95	-16.57	-4.65%	339.24	255,619.80	86,715,642,356.00	972,092

Ag(T+D)一周行情

日期	开盘价	最高价	最低价	收盘价	涨跌	涨跌幅	加权平均价	成交量	成交额	持仓
3/16	3772.00	3811.00	3533.00	3533.00	-308.00	-8.02%	3637.00	26,852,906.00	97,672,129,418.00	12,155,832
3/17	3164.00	3206.00	3164.00	3164.00	-473.00	-13.01%	3169.00	3,874,696.00	12,280,692,216.00	10,065,820
3/18	-	-	-	-	-	-	-	-	-	-
3/19	2993.00	3081.00	2621.00	2915.00	-254.00	-8.02%	2896.00	17,542,330.00	50,817,390,602.00	8,767,220
3/20	2915.00	3156.00	2866.00	3143.00	247.00	8.53%	3027.00	18,486,458.00	55,964,949,784.00	9,069,490
一周	3772.00	3811.00	2621.00	3143.00	-698.00	-18.17%	3246.66	66,756,390.00	216,735,162,020.00	9,069,490

SHAU一周行情

日期	早盘基准价	午盘基准价
3/16	344.66	346.84
3/17	332.51	330.91
3/18	343.23	337.88
3/19	334.54	336.23
3/20	336.15	339.00

SHAG一周行情

日期	早盘基准价	午盘基准价
3/16	3,535	3,533
3/17	3,164	3,157
3/18	3,097	3,023
3/19	2,955	2,914
3/20	3,015	3,125

黄金交易量前十名

单位：千克

序号	会员买卖总量前十名			买入量前十名			卖出量前十名		
	会员简称	买卖总量	比重	会员简称	买入量	比重	会员简称	卖出量	比重
1	浦发银行	392,109.31	13.68%	浦发银行	171,986.77	12.00%	浦发银行	220,122.54	15.36%
2	Jump Trading	225,552.40	7.87%	Jump Trading	112,780.50	7.87%	Jump Trading	112,771.90	7.87%
3	工商银行	209,148.79	7.30%	工商银行	111,578.38	7.78%	工商银行	97,570.41	6.81%
4	交通银行	191,198.67	6.67%	交通银行	97,355.18	6.79%	交通银行	93,843.49	6.55%
5	平安银行	168,253.67	5.87%	中国银行	95,622.01	6.67%	平安银行	91,122.20	6.36%
6	宁波银行	160,157.30	5.59%	兴业银行	95,554.29	6.67%	宁波银行	87,582.05	6.11%
7	中国银行	158,679.43	5.54%	平安银行	77,131.47	5.38%	中国银行	63,057.42	4.40%
8	兴业银行	147,263.80	5.14%	宁波银行	72,575.25	5.06%	中行自贸区	57,712.01	4.03%
9	民生银行	101,972.22	3.56%	民生银行	49,612.35	3.46%	民生银行	52,359.87	3.65%
10	上海仟家信	87,449.10	3.05%	上海仟家信	43,725.60	3.05%	兴业银行	51,709.51	3.61%
	合计	1,841,784.69	64.25%		927,921.80	64.74%		927,851.40	64.74%

白银交易量前十名

单位：千克

序号	会员买卖总量前十名			买入量前十名			卖出量前十名		
	会员简称	买卖总量	比重	会员简称	买入量	比重	会员简称	卖出量	比重
1	Jump Trading	10,125,855.00	15.11%	Jump Trading	5,063,768.00	15.11%	Jump Trading	5,062,087.00	15.10%
2	工商银行	9,217,584.00	13.75%	浦发银行	4,511,104.00	13.46%	工商银行	4,985,917.00	14.88%
3	浦发银行	8,601,146.00	12.83%	工商银行	4,231,667.00	12.63%	浦发银行	4,090,042.00	12.20%
4	上海仟家信	3,749,269.00	5.59%	上海仟家信	1,852,159.00	5.53%	上海仟家信	1,897,110.00	5.66%
5	深圳金融	3,258,736.00	4.86%	招金集团	1,612,828.00	4.81%	中国银行	1,788,069.00	5.34%
6	中国银行	3,252,238.00	4.85%	金创黄金	1,583,903.00	4.73%	深圳金融	1,706,959.00	5.09%
7	招金集团	3,196,468.00	4.77%	山东恒邦	1,557,250.00	4.65%	招金集团	1,583,640.00	4.73%
8	山东恒邦	3,073,163.00	4.58%	深圳金融	1,551,777.00	4.63%	山东恒邦	1,515,913.00	4.52%
9	金创黄金	2,974,059.00	4.44%	中国银行	1,464,169.00	4.37%	金创黄金	1,390,156.00	4.15%
10	广西金融	2,304,952.00	3.44%	广西金融	1,126,225.00	3.36%	广西金融	1,178,727.00	3.52%
	合计	49,753,470.00	74.23%		24,554,850.00	73.27%		25,198,620.00	75.19%

铂金交易量前十名

单位：千克

序号	会员买入量前十名			自营买入量前十名			代理买入量前十名		
	会员简称	买入量	比重	会员简称	自营量	比重	会员简称	代理量	比重
1	工商银行	1,261.00	33.37%	贵研金属	256.00	37.21%	工商银行	1,261.00	40.80%
2	中国银行	385.00	10.19%	上海贺利氏	156.00	22.67%	中国银行	385.00	12.46%
3	金创黄金	367.00	9.71%	有研亿金	145.00	21.08%	金创黄金	367.00	11.87%
4	中国黄金	334.00	8.84%	深圳粤豪	45.00	6.54%	中国黄金	334.00	10.81%
5	贵研金属	256.00	6.77%	江苏宝庆	33.00	4.80%	深圳翠绿	124.00	4.01%
6	上海贺利氏	156.00	4.13%	深圳意大隆	16.00	2.33%	招金集团	100.00	3.24%
7	有研亿金	145.00	3.84%	深圳龙嘉	12.00	1.74%	中博世金	96.00	3.11%
8	深圳翠绿	124.00	3.28%	深圳甘露	10.00	1.45%	经易金业	82.00	2.65%
9	招金集团	100.00	2.65%	浙江明牌	8.00	1.16%	老庙黄金	68.00	2.20%
10	中博世金	96.00	2.54%	陕西黄金	5.00	0.73%	三门峡金渠	61.00	1.97%
	合计	3,224	85.31%		686	99.71%		2,878	93.11%

黄金代理成交量前十名

黄金自营成交量前十名

单位：千克

序号	会员简称	代理量	占代理总量%	会员简称	自营量	占自营总量%
1	工商银行	164,529.18	14.38%	浦发银行	260,362.21	15.12%
2	浦发银行	131,747.10	11.51%	Jump Trading	225,552.40	13.10%
3	平安银行	110,818.86	9.68%	宁波银行	160,057.20	9.29%
4	上海仟家信	87,449.10	7.64%	交通银行	154,373.06	8.96%
5	深圳金融	71,878.74	6.28%	兴业银行	125,494.14	7.29%
6	招金集团	64,623.69	5.65%	民生银行	95,090.67	5.52%
7	中国银行	63,766.62	5.57%	中国银行	94,912.81	5.51%
8	交通银行	36,825.61	3.22%	中信银行	74,525.35	4.33%
9	山东恒邦	32,368.20	2.83%	中行自贸区	65,222.77	3.79%
10	广西金融	31,959.69	2.79%	平安银行	57,434.81	3.33%
合计		795,966.79	69.56%		1,313,025.42	76.24%

白银代理成交量前十名

序号	会员简称	代理量	占代理总量%
1	工商银行	9,217,584.00	17.76%
2	浦发银行	7,299,512.00	14.06%
3	上海仟家信	3,749,269.00	7.22%
4	深圳金融	3,258,736.00	6.28%
5	中国银行	3,222,208.00	6.21%
6	招金集团	3,196,468.00	6.16%
7	山东恒邦	3,063,028.00	5.90%
8	金创黄金	2,974,059.00	5.73%
9	广西金融	2,304,952.00	4.44%
10	平安银行	1,863,888.00	3.59%
合计		40,149,704.00	77.34%

交割情况表

单位：千克

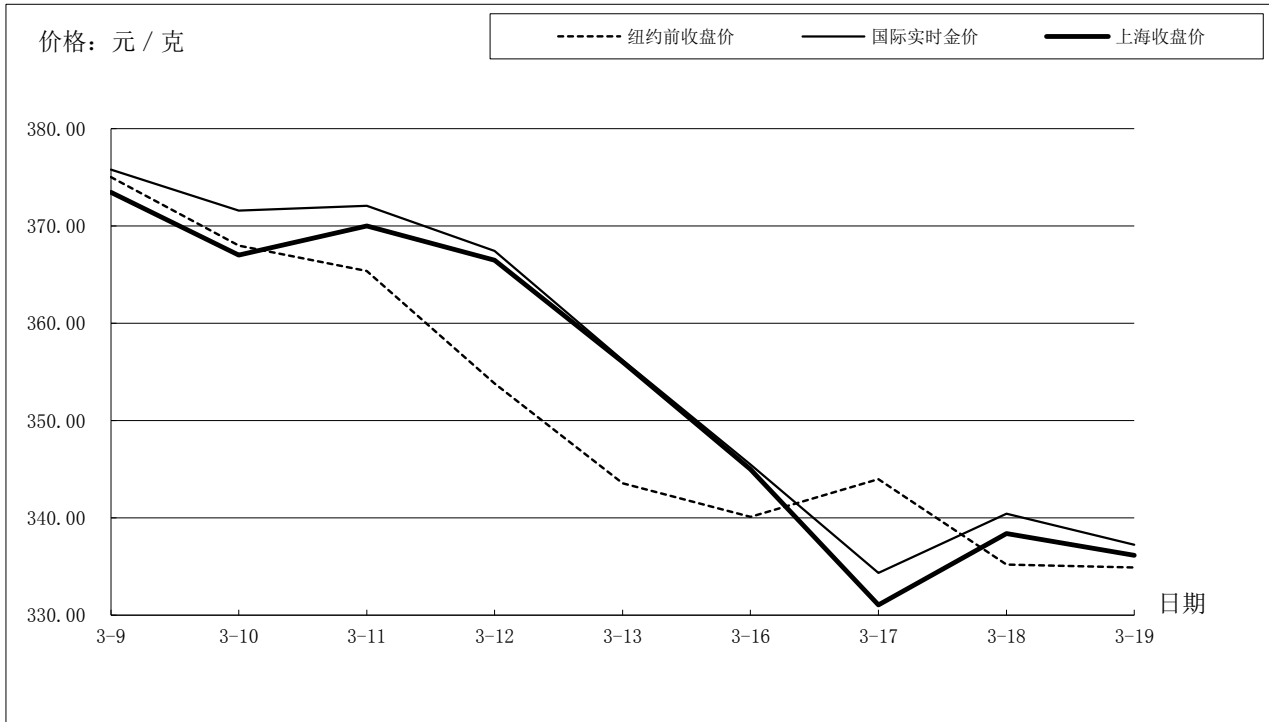
	黄金	白银
本周交割量	224,186.42	2,077,530.00
本周成交量	1,654,994.62	66,947,490.00
本周交割比	13.55%	3.10%
累计交割量	1,910,040.84	14,744,190.00
累计成交量	7,360,776.84	549,057,402.00
累计交割比	25.95%	2.69%

上海黄金交易所指定仓库库存周报

单位：千克

交割品种	上周库存	本周增减	本周库存
白银	3,720,165.00	-4,440.00	3,715,725.00

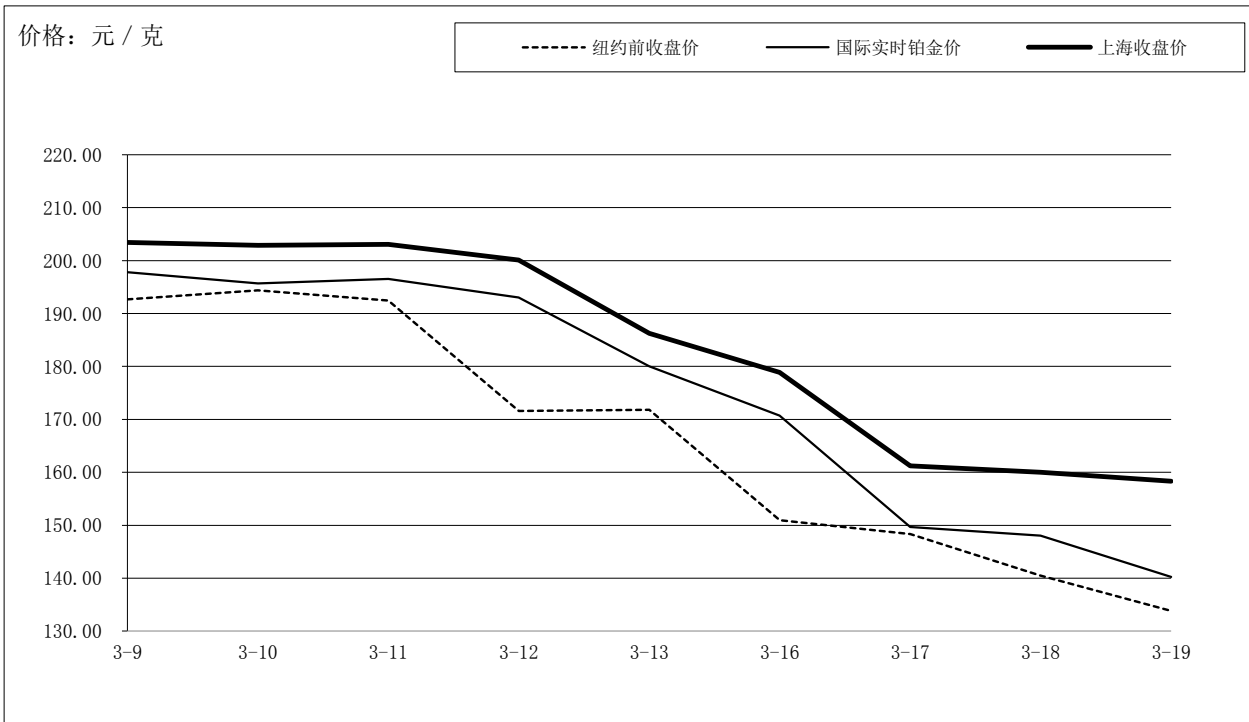
国际金价比较图



单位：元 / 克

日期	纽约前收盘价	国际实时金价	上海收盘价	上海-国际
3-9	375.03	375.81	373.46	-2.35
3-10	367.97	371.59	367.01	-4.58
3-11	365.37	372.09	370.00	-2.09
3-12	353.81	367.44	366.49	-0.95
3-13	343.57	356.22	356.02	-0.20
3-16	340.10	345.51	345.00	-0.51
3-17	343.97	334.33	331.07	-3.26
3-18	335.20	340.44	338.39	-2.05
3-19	334.91	337.25	336.15	-1.10
3-20	340.29	342.03	340.00	-2.03

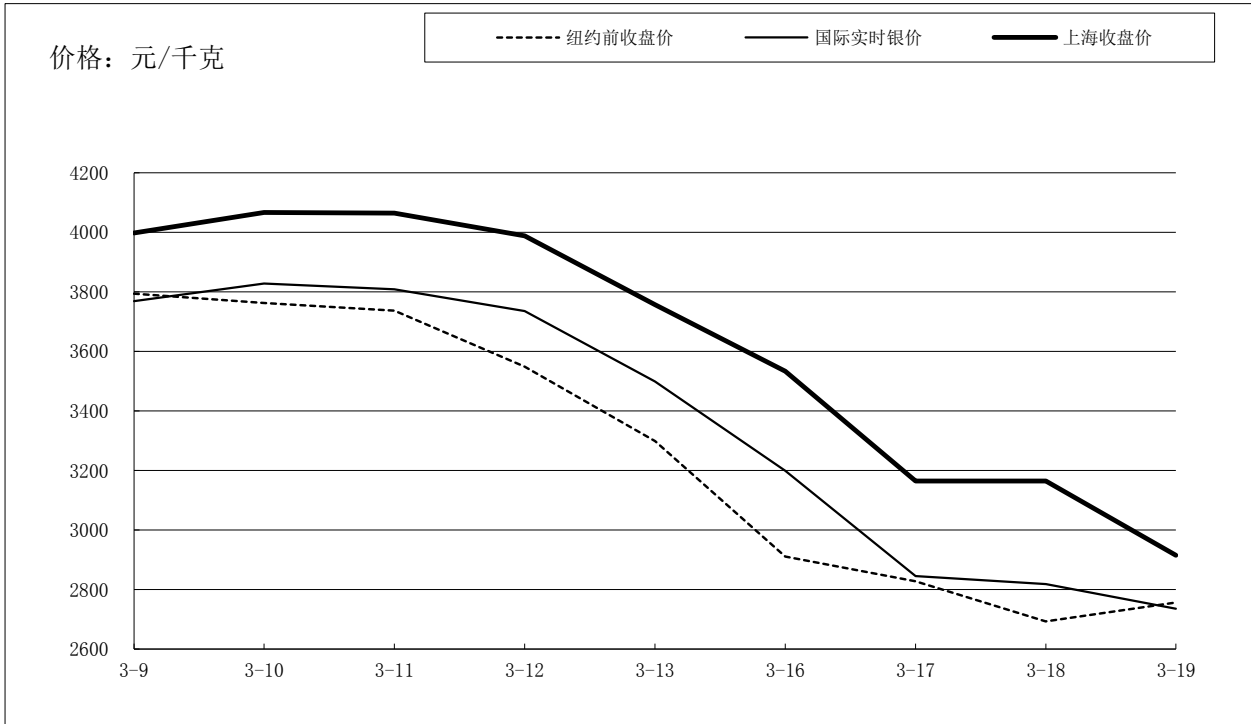
国际铂金价格比较图



单位：元 / 克

日期	纽约前收盘价	国际实时铂金价	上海收盘价	上海-国际
3-9	192.70	197.82	203.41	5.59
3-10	194.37	195.69	202.87	7.18
3-11	192.43	196.54	203.04	6.50
3-12	171.58	193.04	200.08	7.04
3-13	171.80	180.02	186.26	6.24
3-16	150.96	170.73	178.88	8.15
3-17	148.36	149.69	161.20	11.51
3-18	140.52	148.05	160.00	11.95
3-19	133.84	140.25	158.30	18.05
3-20	138.04	144.22	158.00	13.78

国际白银价格比较图



单位：元 / 千克

日期	纽约前收盘价	国际实时银价	上海收盘价	上海-国际
3-9	3794	3769	3,997	227.92
3-10	3763	3827	4,066	238.78
3-11	3737	3808	4,064	255.69
3-12	3548	3735	3,988	253.14
3-13	3299	3499	3,757	258.16
3-16	2911	3199	3,533	333.61
3-17	2828	2846	3,164	318.41
3-18	2693	2819	3,164	345.44
3-19	2756	2736	2,915	179.12
3-20	2858	2906	3,143	236.90