

行情周报

2020年第10期 (总第848期)

3月9日-3月13日

成交量、成交金额情况表

成交量	单位: 千克							
品种	上周	本周	增减	日均	成交量	自营量	代理量	自营:代理
Au99.5	0.00	0.00	-	0.00	0.00	0.00	0.00	-
Au99.95	1,122.00	938.00	-16.40%	187.60	378.00	560.00	1:1.48	
Au99.99	39,609.00	64,353.86	62.47%	12,870.77	40,193.60	24,160.26	1.66:1	
Au100g	261.00	380.40	45.75%	76.08	111.20	269.20	1:2.42	
Au50g	0.00	0.00	-	0.00	0.00	0.00	-	
PGC30g	8.52	8.76	2.82%	1.75	5.70	3.06	1.86:1	
Au(T+D)	630,076.00	1,065,870.00	69.17%	213,174.00	364,671.00	701,199.00	1:1.92	
mAu(T+D)	109,328.20	199,018.60	82.04%	39,803.72	58,681.30	140,337.30	1:2.39	
Au(T+N1)	1,343.40	954.20	-28.97%	190.84	377.40	576.80	1:1.53	
Au(T+N2)	855.20	894.60	4.61%	178.92	420.40	474.20	1:1.13	
NYAuTN06	2,780.80	7,182.60	158.29%	1,436.52	2,780.50	4,402.10	1:1.58	
NYAuTN12	943.20	4,122.40	337.07%	824.48	1,973.90	2,148.50	1:1.09	
询价Au9995	11,000.00	31,000.00	181.82%	6,200.00	31,000.00	0.00	-	
询价Au9999	702,840.60	713,806.60	1.56%	142,761.32	710,584.60	3,222.00	220.54:1	
询价iAu9999	225,243.40	112,942.50	-49.86%	22,588.50	112,942.50	0.00	-	
询价OAu9999	0.00	29,100.00	-	5,820.00	29,100.00	0.00	-	
询价LAu9995	0.00	0.00	-	0.00	0.00	0.00	-	
询价LAu9999	0.00	0.00	-	0.00	0.00	0.00	-	
iAu100g	0.40	0.40	0.00%	0.08	0.00	0.40	-	
iAu995	0.00	0.00	-	0.00	0.00	0.00	-	
iAu9999	7,632.84	15,319.92	100.71%	3,063.98	15,319.24	0.68	22528.29:1	
上海金SHAU	12,368.00	12,656.00	2.33%	2,531.20	12,656.00	0.00	-	
Pt99.95	3,284.00	3,476.00	5.85%	695.20	2,166.00	1,310.00	1.65:1	
Ag99.9	0.00	0.00	-	0.00	0.00	0.00	-	
Ag99.99	990.00	330.00	-66.67%	66.00	165.00	165.00	1:1	
Ag(T+D)	76,367,378.00	92,965,126.00	21.73%	18,593,025.20	26,264,781.00	66,700,345.00	1:2.54	
询价PAg99.99	249,960.00	0.00	-100.00%	0.00	0.00	0.00	-	
询价OAg99.99	0.00	0.00	-	0.00	0.00	0.00	-	
上海银SHAG	121,800.00	131,880.00	8.28%	26,376.00	131,880.00	0.00	-	
黄金合计	1,745,412.56	2,258,548.84	29.40%	451,709.77	1,381,195.34	877,353.50	1.57:1	
白银合计	76,740,128.00	93,097,336.00	21.32%	18,619,467.20	26,396,826.00	66,700,510.00	1:2.53	
铂金合计	3,284.00	3,476.00	5.85%	695.20	2,166.00	1,310.00	1.65:1	
总计	78,488,824.56	95,359,360.84	21.49%	19,071,872.17	27,780,187.34	67,579,173.50	1:2.43	
成交金额	单位: 万元							
品种	上周	本周	增减	日均	成交量	自营量	代理量	自营:代理
Au99.5	0.00	0.00	-	0.00	0.00	0.00	0.00	-
Au99.95	41,194.50	34,002.69	-17.46%	6,800.54	13,601.02	20,401.68	1:1.5	
Au99.99	1,396,598.13	2,269,640.83	62.51%	453,928.17	1,424,950.08	844,690.75	1.69:1	
Au100g	9,544.80	13,894.33	45.57%	2,778.87	4,051.37	9,842.96	1:2.43	
Au50g	0.00	0.00	-	0.00	0.00	0.00	-	
PGC30g	314.20	320.07	1.87%	64.01	209.65	110.42	1.9:1	
Au(T+D)	22,932,393.44	38,959,352.30	69.89%	7,791,870.46	13,337,482.55	25,621,869.75	1:1.92	
mAu(T+D)	3,980,417.49	7,277,645.35	82.84%	1,455,529.07	2,150,961.20	5,126,684.15	1:2.38	
Au(T+N1)	48,700.64	35,063.23	-28.00%	7,012.65	13,849.28	21,213.95	1:1.53	
Au(T+N2)	31,797.90	33,363.46	4.92%	6,672.69	15,729.26	17,634.20	1:1.12	
NYAuTN06	101,469.25	264,109.44	160.29%	52,821.89	102,181.86	161,927.58	1:1.58	
NYAuTN12	34,896.66	153,095.20	338.71%	30,619.04	73,320.46	79,774.75	1:1.09	
询价Au9995	411,990.70	1,148,141.76	178.68%	229,628.35	1,148,141.76	0.00	-	
询价Au9999	25,515,523.76	26,152,196.86	2.50%	5,230,439.37	26,033,954.02	118,242.84	220.17:1	
询价iAu9999	8,230,682.76	4,156,243.28	-49.50%	831,248.66	4,156,243.28	0.00	-	
询价OAu9999	0.00	1,140,580.52	-	228,116.10	1,140,580.52	0.00	-	
询价LAu9995	0.00	0.00	-	0.00	0.00	0.00	-	
询价LAu9999	0.00	0.00	-	0.00	0.00	0.00	-	
iAu100g	11.00	10.67	-3.03%	2.13	0.00	10.67	-	
iAu995	0.00	0.00	-	0.00	0.00	0.00	-	
iAu9999	278,975.46	554,217.67	98.66%	110,843.53	554,192.48	25.19	22000.31:1	
上海金SHAU	452,905.42	464,067.03	2.46%	92,813.41	464,067.03	0.00	-	
Pt99.95	66,188.05	66,845.48	0.99%	13,369.10	41,524.18	25,321.31	1.64:1	
Ag99.9	0.00	0.00	-	0.00	0.00	0.00	-	
Ag99.99	408.75	131.82	-67.75%	26.36	65.91	65.91	1:1	
Ag(T+D)	31,309,088.78	36,944,443.12	18.00%	7,388,888.62	10,447,475.46	26,496,967.66	1:2.54	
询价PAg99.99	103,362.03	0.00	-100.00%	0.00	0.00	0.00	-	
询价OAg99.99	0.00	0.00	-	0.00	0.00	0.00	-	
上海银SHAG	50,015.70	52,926.70	5.82%	10,585.34	52,926.70	0.00	-	
黄金合计	63,467,416.12	82,655,944.71	30.23%	16,531,188.94	50,633,515.81	32,022,428.89	1.58:1	
白银合计	31,462,875.26	36,997,501.65	17.59%	7,399,500.33	10,500,468.08	26,497,033.57	1:2.52	
铂金合计	66,188.05	66,845.48	0.99%	13,369.10	41,524.18	25,321.31	1.64:1	
总计	94,996,479.43	119,720,291.83	26.03%	23,944,058.37	61,175,508.07	58,544,783.77	1.04:1	

PGC30g一周行情

日期	开盘价	最高价	最低价	收盘价	涨跌	涨跌幅	加权平均价	成交量	成交额
3/9	379.51	382.94	276.00	375.23	-5.77	-1.51%	361.64	2.04	737,748.00
3/10	379.62	379.62	372.85	373.98	-1.25	-0.33%	376.25	2.04	767,554.20
3/11	374.46	375.00	373.91	374.45	0.47	0.13%	374.42	0.42	157,257.00
3/12	373.50	373.50	371.30	371.73	-2.72	-0.73%	372.32	0.66	245,731.20
3/13	370.17	370.17	354.95	361.32	-10.41	-2.80%	359.00	3.60	1,292,425.80
一周	379.51	382.94	276.00	361.32	-19.68	-5.17%	365.38	8.76	3,200,716.20

iAu99.99一周行情

日期	开盘价	最高价	最低价	收盘价	涨跌	涨跌幅	加权平均价	成交量	成交额
3/9	373.50	377.00	371.50	372.85	-0.65	-0.17%	372.91	3.58	1,335,039.20
3/10	373.00	373.00	368.50	368.54	-4.31	-1.16%	369.74	1,121.80	414,779,202.20
3/11	367.98	371.37	367.98	371.36	2.82	0.77%	371.36	1,874.76	696,222,452.40
3/12	366.00	366.00	365.85	365.85	-5.51	-1.48%	365.86	4,204.70	1,538,349,495.00
3/13	355.01	356.38	350.00	356.38	-9.47	-2.59%	356.31	8,115.08	2,891,490,477.60
一周	373.50	377.00	350.00	356.38	-17.12	-4.58%	361.76	15,319.92	5,542,176,666.40

Au(T+D)一周行情

日期	开盘价	最高价	最低价	收盘价	涨跌	涨跌幅	加权平均价	成交量	成交额	持仓
3/9	375.68	378.15	366.00	372.80	1.13	0.30%	373.02	287,214.00	107,137,018,420.00	265,966
3/10	372.30	374.20	365.00	366.67	-6.35	-1.70%	369.45	168,494.00	62,250,978,280.00	280,232
3/11	367.30	369.90	366.22	369.64	0.19	0.05%	368.13	120,522.00	44,368,718,960.00	272,962
3/12	370.19	370.90	364.58	366.25	-1.88	-0.51%	366.92	141,384.00	51,877,583,700.00	278,702
3/13	366.80	366.80	348.58	355.47	-11.45	-3.12%	355.94	348,256.00	123,959,223,660.00	270,978
一周	375.68	378.15	348.58	355.47	-16.20	-4.36%	365.52	1,065,870.00	389,593,523,020.00	270,978

mAu(T+D)一周行情

日期	开盘价	最高价	最低价	收盘价	涨跌	涨跌幅	加权平均价	成交量	成交额	持仓
3/9	376.00	378.80	366.00	373.03	1.52	0.41%	372.85	50,811.60	18,945,536,048.00	1,010,660
3/10	372.93	374.17	365.03	367.01	-5.84	-1.57%	369.88	31,095.60	11,501,802,712.00	1,024,598
3/11	367.44	370.05	366.17	369.71	-0.17	-0.05%	368.16	20,748.60	7,638,805,688.00	1,056,570
3/12	370.01	370.96	364.70	366.25	-1.91	-0.52%	366.75	32,686.80	11,988,058,082.00	1,022,814
3/13	366.72	366.79	348.80	355.44	-11.31	-3.08%	356.52	63,676.00	22,702,250,958.00	990,812
一周	376.00	378.80	348.80	355.44	-16.07	-4.33%	365.68	199,018.60	72,776,453,488.00	990,812

Ag(T+D)一周行情

日期	开盘价	最高价	最低价	收盘价	涨跌	涨跌幅	加权平均价	成交量	成交额	持仓
3/9	4167.00	4174.00	3939.00	3997.00	-154.00	-3.71%	4058.00	26,240,648.00	106,506,347,136.00	13,180,100
3/10	4024.00	4077.00	3963.00	4066.00	8.00	0.20%	4022.00	14,297,042.00	57,515,422,594.00	13,017,372
3/11	4060.00	4087.00	4036.00	4064.00	42.00	1.04%	4063.00	8,153,856.00	33,135,600,690.00	12,978,682
3/12	4061.00	4064.00	3938.00	3988.00	-75.00	-1.85%	3997.00	14,143,538.00	56,531,999,588.00	13,163,320
3/13	3968.00	3970.00	3757.00	3757.00	-240.00	-6.00%	3841.00	30,130,042.00	115,755,061,210.00	13,072,830
一周	4167.00	4174.00	3757.00	3757.00	-394.00	-9.49%	3974.01	92,965,126.00	369,444,431,218.00	13,072,830

SHAU一周行情

日期	早盘基准价	午盘基准价
3/9	377.48	371.42
3/10	370.49	366.61
3/11	368.33	369.27
3/12	365.38	366.05
3/13	349.60	355.61

SHAG一周行情

日期	早盘基准价	午盘基准价
3/9	4,095	3,960
3/10	4,032	4,057
3/11	4,074	4,057
3/12	3,998	3,977
3/13	3,754	3,764

黄金交易量前十名

单位：千克

序号	会员买卖总量前十名			买入量前十名			卖出量前十名		
	会员简称	买卖总量	比重	会员简称	买入量	比重	会员简称	卖出量	比重
1	浦发银行	250,026.00	11.07%	浦发银行	117,467.82	10.40%	浦发银行	132,558.18	11.74%
2	Jump Trading	214,627.90	9.50%	Jump Trading	107,223.90	9.49%	Jump Trading	107,404.00	9.51%
3	交通银行	166,045.77	7.35%	中国银行	104,145.27	9.22%	平安银行	91,540.55	8.11%
4	平安银行	164,550.47	7.29%	工商银行	94,640.00	8.38%	交通银行	82,234.49	7.28%
5	工商银行	161,099.37	7.13%	交通银行	83,811.28	7.42%	工商银行	66,459.37	5.89%
6	中国银行	156,509.57	6.93%	平安银行	73,009.92	6.47%	中行自贸区	59,841.61	5.30%
7	上海仟家信	86,090.20	3.81%	上海仟家信	43,045.50	3.81%	中国银行	52,364.30	4.64%
8	浙商银行	75,812.10	3.36%	兴业银行	41,049.72	3.64%	宁波银行	44,611.07	3.95%
9	兴业银行	73,646.73	3.26%	建设银行	38,607.38	3.42%	上海仟家信	43,044.70	3.81%
10	宁波银行	73,454.14	3.25%	浙商银行	34,381.10	3.04%	浙商银行	41,431.00	3.67%
	合计	1,421,862.25	62.95%		737,381.89	65.30%		721,489.27	63.89%

白银交易量前十名

单位：千克

序号	会员买卖总量前十名			买入量前十名			卖出量前十名		
	会员简称	买卖总量	比重	会员简称	买入量	比重	会员简称	卖出量	比重
1	Jump Trading	22,319,593.00	23.97%	Jump Trading	11,158,645.00	23.97%	Jump Trading	11,160,948.00	23.98%
2	工商银行	12,117,399.00	13.02%	浦发银行	6,124,183.00	13.16%	工商银行	5,999,490.00	12.89%
3	浦发银行	11,848,297.00	12.73%	工商银行	6,117,909.00	13.14%	浦发银行	5,724,114.00	12.30%
4	中国银行	5,040,323.00	5.41%	中国银行	2,598,433.00	5.58%	中国银行	2,441,890.00	5.25%
5	深圳金融	4,082,507.00	4.39%	深圳金融	2,055,830.00	4.42%	深圳金融	2,026,677.00	4.35%
6	广西金融	3,661,488.00	3.93%	广西金融	1,828,605.00	3.93%	广西金融	1,832,883.00	3.94%
7	上海仟家信	3,571,391.00	3.84%	上海仟家信	1,794,113.00	3.85%	上海仟家信	1,777,278.00	3.82%
8	山东恒邦	3,204,768.00	3.44%	山东恒邦	1,574,107.00	3.38%	山东恒邦	1,630,661.00	3.50%
9	招金集团	3,063,171.00	3.29%	招金集团	1,503,381.00	3.23%	金创黄金	1,571,444.00	3.38%
10	平安银行	3,017,701.00	3.24%	平安银行	1,466,346.00	3.15%	招金集团	1,559,790.00	3.35%
	合计	71,926,638.00	77.26%		36,221,552.00	77.81%		35,725,175.00	76.75%

铂金交易量前十名

单位：千克

序号	会员买入量前十名			自营买入量前十名			代理买入量前十名		
	会员简称	买入量	比重	会员简称	自营量	比重	会员简称	代理量	比重
1	工商银行	653.00	37.57%	上海贺利氏	225.00	52.57%	工商银行	653.00	49.85%
2	上海贺利氏	225.00	12.95%	贵研金属	117.00	27.34%	中国黄金	158.00	12.06%
3	中国黄金	158.00	9.09%	老凤祥	79.00	18.46%	中博世金	132.00	10.08%
4	中博世金	132.00	7.59%	深圳粤豪	5.00	1.17%	中国银行	119.00	9.08%
5	中国银行	119.00	6.85%	豫园珠宝	2.00	0.47%	金创黄金	91.00	6.95%
6	贵研金属	117.00	6.73%	中博世金	-	0.00%	建设银行	72.00	5.50%
7	金创黄金	91.00	5.24%				深圳翠绿	48.00	3.66%
8	老凤祥	82.00	4.72%				经易金业	23.00	1.76%
9	建设银行	72.00	4.14%				有研亿金	5.00	0.38%
10	深圳翠绿	48.00	2.76%				老凤祥	3.00	0.23%
	合计	1,697	97.64%		428	100.00%		1,304	99.54%

黄金代理成交量前十名

黄金自营成交量前十名

单位：千克

序号	会员简称	代理量	占代理总量%	会员简称	自营量	占自营总量%
1	工商银行	123,622.89	14.09%	Jump Trading	214,627.90	15.54%
2	平安银行	115,493.36	13.16%	交通银行	150,663.77	10.91%
3	浦发银行	106,335.68	12.12%	浦发银行	143,690.32	10.40%
4	上海仟家信	86,090.20	9.81%	中国银行	104,096.95	7.54%
5	深圳金融	54,345.79	6.19%	浙商银行	75,812.10	5.49%
6	中国银行	52,412.62	5.97%	宁波银行	73,326.04	5.31%
7	招金集团	44,863.20	5.11%	中行自贸区	70,020.55	5.07%
8	广西金融	24,671.95	2.81%	兴业银行	59,475.80	4.31%
9	深圳华茂黄金	15,465.30	1.76%	平安银行	49,057.11	3.55%
10	交通银行	15,382.00	1.75%	民生银行	46,867.50	3.39%
合计		638,682.99	72.80%		987,638.04	71.51%

白银代理成交量前十名

序号	会员简称	代理量	占代理总量%
1	工商银行	12,117,399.00	18.17%
2	浦发银行	11,105,971.00	16.65%
3	中国银行	4,998,882.00	7.49%
4	深圳金融	4,082,507.00	6.12%
5	广西金融	3,661,488.00	5.49%
6	上海仟家信	3,571,391.00	5.35%
7	山东恒邦	3,149,188.00	4.72%
8	招金集团	3,063,171.00	4.59%
9	平安银行	3,010,883.00	4.51%
10	金创黄金	2,985,785.00	4.48%
合计		51,746,665.00	77.58%

交割情况表

单位：千克

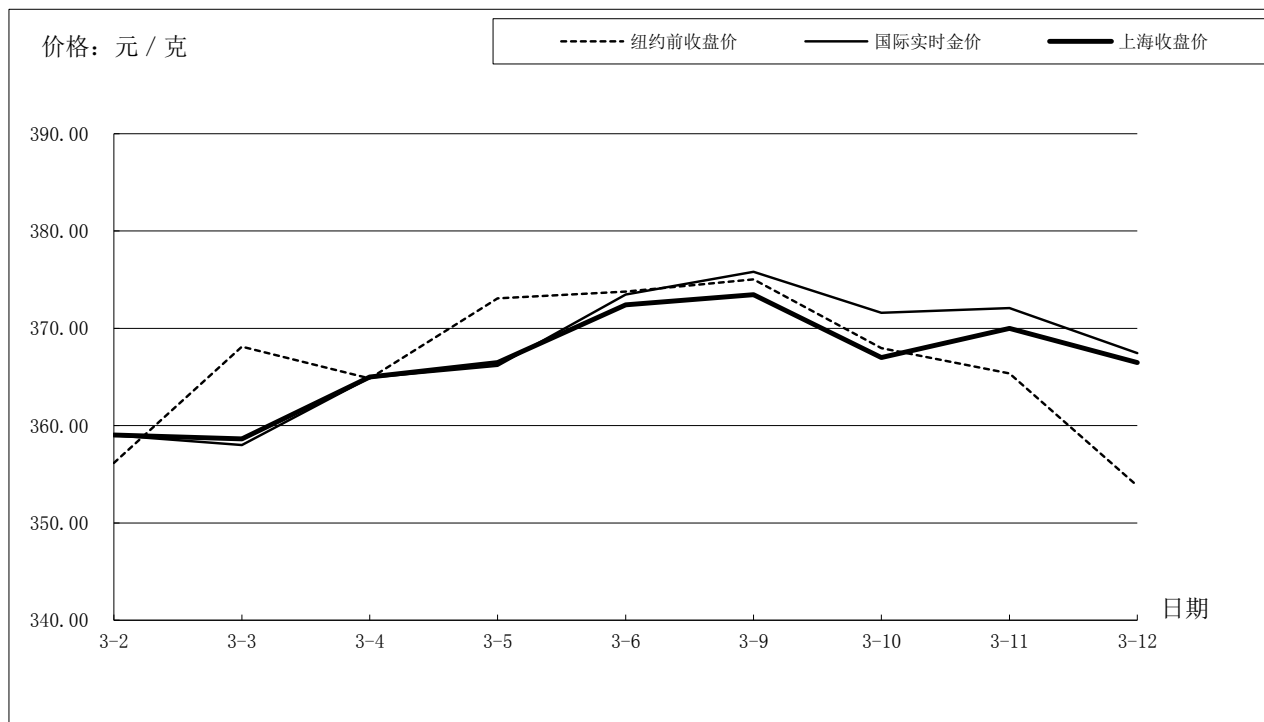
	黄金	白银
本周交割量	215,704.74	862,710.00
本周成交量	1,371,699.74	93,097,336.00
本周交割比	15.73%	0.93%
累计交割量	1,685,854.42	12,666,660.00
累计成交量	5,705,782.22	482,109,912.00
累计交割比	29.55%	2.63%

上海黄金交易所指定仓库库存周报

单位：千克

交割品种	上周库存	本周增减	本周库存
白银	3,699,420.00	20,745.00	3,720,165.00

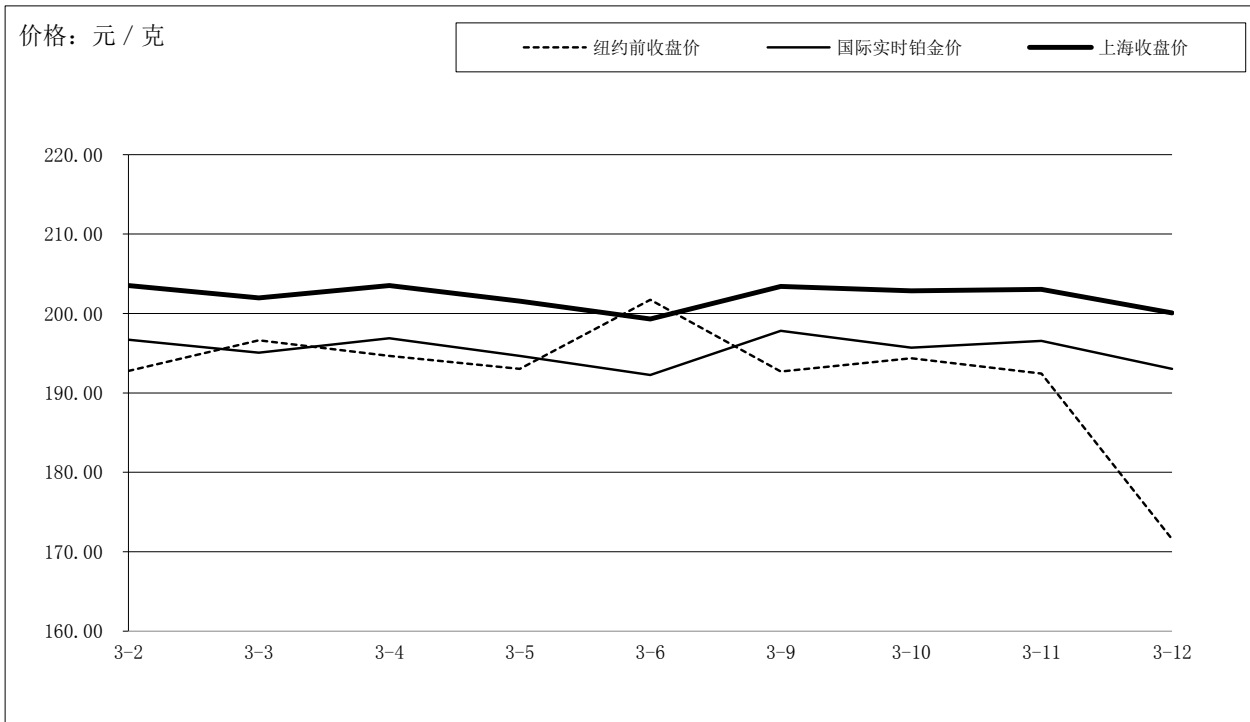
国际金价比较图



单位：元 / 克

日期	纽约前收盘价	国际实时金价	上海收盘价	上海-国际
3-2	356.16	359.01	359.04	0.03
3-3	368.11	358.01	358.64	0.63
3-4	364.84	364.95	365.00	0.05
3-5	373.08	366.16	366.49	0.33
3-6	373.77	373.48	372.40	-1.08
3-9	375.03	375.81	373.46	-2.35
3-10	367.97	371.59	367.01	-4.58
3-11	365.37	372.09	370.00	-2.09
3-12	353.81	367.44	366.49	-0.95
3-13	343.57	356.22	356.02	-0.20

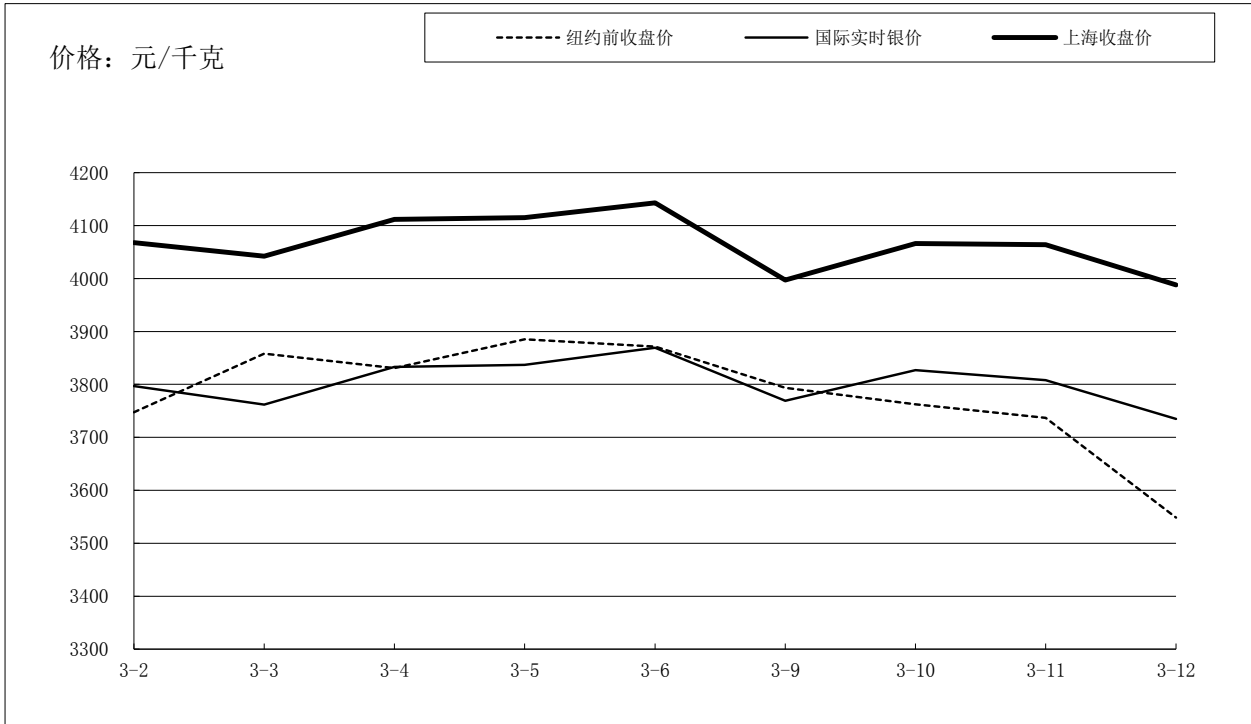
国际铂金价格比较图



单位：元 / 克

日期	纽约前收盘价	国际实时铂金价	上海收盘价	上海-国际
3-2	192.75	196.71	203.52	6.81
3-3	196.61	195.06	201.98	6.92
3-4	194.66	196.90	203.52	6.62
3-5	193.03	194.66	201.56	6.90
3-6	201.73	192.26	199.31	7.05
3-9	192.70	197.82	203.41	5.59
3-10	194.37	195.69	202.87	7.18
3-11	192.43	196.54	203.04	6.50
3-12	171.58	193.04	200.08	7.04
3-13	171.80	180.02	186.26	6.24

国际白银价格比较图



单位：元 / 千克

日期	纽约前收盘价	国际实时银价	上海收盘价	上海-国际
3-2	3747	3797	4,068	271.25
3-3	3858	3762	4,042	280.37
3-4	3831	3833	4,112	279.01
3-5	3885	3837	4,115	278.19
3-6	3872	3869	4,143	273.72
3-9	3794	3769	3,997	227.92
3-10	3763	3827	4,066	238.78
3-11	3737	3808	4,064	255.69
3-12	3548	3735	3,988	253.14
3-13	3299	3499	3,757	258.16