

2020

# 月度市场报告

2

总第二百零六期

---



上海黄金交易所  
SHANGHAI GOLD EXCHANGE

## 指标说明

1. 行情中各交易品种成交量、成交金额、持仓量按双边计算
2. 成交总量为买入量和卖出量之和
3. 自营/代理比为会员自营成交量与会员代理交易成交量之比

## 成交量、成交金额表

单位：千克

成交量	上月日均	本月日均	上月累计	本月累计	增减	同比	本年累计
Au99.95	501.63	151.60	8,026.00	3,032.00	-62.22%	-76.98%	11,058.00
Au99.99	17,999.94	7,252.50	287,999.02	145,049.96	-49.64%	-45.51%	433,048.98
Au100g	41.50	41.04	664.00	820.80	23.61%	59.56%	1,484.80
Au50g	0.00	0.00	0.00	0.00	-	-	0.00
Au995	6.25	10.00	100.00	200.00	100.00%	-	300.00
PGC30g	1.05	0.98	16.86	19.56	16.01%	443.33%	36.42
iAu9999	1,145.19	1,339.53	18,322.96	26,790.56	46.21%	-67.38%	45,113.52
iAu100g	0.16	0.02	2.60	0.40	-84.62%	-	3.00
iAu995	0.00	0.00	0.00	0.00	-	-	0.00
Au(T+D)	65,037.25	70,075.70	1,040,596.00	1,401,514.00	34.68%	75.11%	2,442,110.00
mAu(T+D)	10,810.28	12,461.48	172,964.40	249,229.60	44.09%	121.93%	422,194.00
Au(T+N1)	489.14	122.10	7,826.20	2,442.00	-68.80%	-91.68%	10,268.20
Au(T+N2)	174.69	47.84	2,795.00	956.80	-65.77%	-86.69%	3,751.80
NYAuTN06	519.41	315.27	8,310.60	6,305.40	-24.13%	-	14,616.00
NYAuTN12	294.79	135.03	4,716.60	2,700.60	-42.74%	-	7,417.20
询价Au99.95	3,993.75	1,080.00	63,900.00	21,600.00	-66.20%	-83.54%	85,500.00
询价Au99.99	100,887.21	87,031.23	1,614,195.40	1,740,624.60	7.83%	-14.48%	3,354,820.00
询价iAu99.99	34,545.34	29,834.19	552,725.46	596,683.86	7.95%	493.08%	1,149,409.32
询价0Au99.99	681.25	1,473.98	10,900.00	29,479.60	170.46%	69.15%	40,379.60
询价LAu99.95	1,192.50	945.80	19,080.00	18,916.00	-0.86%	1294.99%	37,996.00
询价LAu99.99	900.00	260.00	14,400.00	5,200.00	-63.89%	-40.53%	19,600.00
上海金SHAU	5,109.00	2,730.40	81,744.00	54,608.00	-33.20%	-24.53%	136,352.00
Pt99.95	163.38	218.90	2,614.00	4,378.00	67.48%	100.64%	6,992.00
Ag99.9	0.00	0.00	0.00	0.00	-	-	0.00
Ag99.99	1,087.50	49.50	17,400.00	990.00	-94.31%	-85.07%	18,390.00
Ag(T+D)	9,602,853.50	7,883,903.60	153,645,656.00	157,678,072.00	2.62%	231.98%	311,323,728.00
询价PAg99.99	98,208.75	13,143.00	1,571,340.00	262,860.00	-83.27%	460.23%	1,834,200.00
询价OAg99.99	0.00	0.00	0.00	0.00	-	-	0.00
上海银SHAG	35,261.25	30,805.50	564,180.00	616,110.00	9.20%	-	1,180,290.00
黄金合计	244,330.32	215,308.69	3,909,285.10	4,306,173.74	10.15%	17.07%	8,215,458.84
白银合计	9,737,411.00	7,927,901.60	155,798,576.00	158,558,032.00	1.77%	233.46%	314,356,608.00
铂金合计	163.38	218.90	2,614.00	4,378.00	67.48%	100.64%	6,992.00
合计	9,981,904.69	8,143,429.19	159,710,475.10	162,868,583.74	1.98%	217.92%	322,579,058.84

单位：万元

成交金额	上月日均	本月日均	上月累计	本月累计	增减	同比	本年累计
Au99.95	17,452.91	5,463.33	279,246.59	109,266.69	-60.87%	-71.22%	388,513.28
Au99.99	612,523.64	254,966.87	9,800,378.31	5,099,337.35	-47.97%	-33.07%	14,899,715.66
Au100g	1,449.71	1,491.39	23,195.31	29,827.82	28.59%	100.85%	53,023.13
Au50g	0.00	0.00	0.00	0.00	-	-	0.00
Au995	214.06	374.60	3,425.00	7,492.00	118.74%	-	10,917.00
PGC30g	37.46	36.45	599.35	728.91	21.62%	591.69%	1,328.26
iAu9999	39,658.77	49,164.11	634,540.34	983,282.24	54.96%	-58.31%	1,617,822.58
iAu100g	5.02	0.53	80.40	10.60	-86.82%	-	91.00
iAu995	0.00	0.00	0.00	0.00	-	-	0.00
Au(T+D)	2,266,037.29	2,547,872.98	36,256,596.62	50,957,459.68	40.55%	120.62%	87,214,056.30
mAu(T+D)	376,528.25	454,408.41	6,024,451.93	9,088,168.16	50.85%	180.11%	15,112,620.09
Au(T+N1)	17,220.44	4,459.40	275,527.05	89,187.99	-67.63%	-89.50%	364,715.04
Au(T+N2)	6,158.47	1,802.03	98,535.53	36,040.60	-63.42%	-82.93%	134,576.13
NYAuTN06	18,238.45	11,483.84	291,815.20	229,676.75	-21.29%	-	521,491.95
NYAuTN12	10,441.40	4,961.51	167,062.39	99,230.27	-40.60%	-	266,292.66
询价Au99.95	139,372.37	39,008.00	2,229,957.86	780,160.04	-65.01%	-79.09%	3,010,117.90
询价Au99.99	3,490,729.35	3,138,677.66	55,851,669.61	62,773,553.25	12.39%	6.68%	118,625,222.87
询价iAu99.99	1,196,651.03	1,077,598.26	19,146,416.54	21,551,965.16	12.56%	634.43%	40,698,381.69
询价0Au99.99	23,770.32	51,906.43	380,325.10	1,038,128.68	172.96%	108.99%	1,418,453.78
询价LAu99.95	41,181.00	34,218.44	658,896.00	684,368.72	3.87%	1633.70%	1,343,264.72
询价LAu99.99	31,091.38	9,162.00	497,462.00	183,240.00	-63.17%	-27.96%	680,702.00
上海金SHAU	176,939.76	97,896.85	2,831,036.17	1,957,937.03	-30.84%	-6.24%	4,788,973.20
Pt99.95	3,668.48	4,798.16	58,695.62	95,963.11	63.49%	130.84%	154,658.73
Ag99.9	0.00	0.00	0.00	0.00	-	-	0.00
Ag99.99	471.14	21.29	7,538.24	425.85	-94.35%	-82.85%	7,964.09
Ag(T+D)	4,151,148.48	3,418,856.69	66,418,375.75	68,377,133.70	2.95%	288.60%	134,795,509.45
询价PAg99.99	42,344.71	5,742.38	677,515.42	114,847.64	-83.05%	560.46%	792,363.06
询价OAg99.99	0.00	0.00	0.00	0.00	-	-	0.00
上海银SHAG	15,180.03	13,296.34	242,880.41	265,926.84	9.49%	-	508,807.25
黄金合计	8,465,701.08	7,784,953.10	135,451,217.32	155,699,061.93	14.95%	46.66%	291,150,279.25
白银合计	4,209,144.36	3,437,916.70	67,346,309.82	68,758,334.04	2.10%	290.33%	136,104,643.85
铂金合计	3,668.48	4,798.16	58,695.62	95,963.11	63.49%	130.84%	154,658.73
合计	12,678,513.92	11,227,667.95	202,856,222.76	224,553,359.07	10.70%	81.36%	427,409,581.83

### 黄金总交易量前十名

单位：千克

序号	会员买卖总量前十名			买入量前十名			卖出量前十名		
	会员简称	买卖总量	比重	会员简称	买入量	比重	会员简称	卖出量	比重
1	平安银行	568,930.38	13.21%	浦发银行	253,243.24	11.76%	平安银行	334,117.52	15.52%
2	浦发银行	520,490.37	12.09%	平安银行	234,812.86	10.91%	浦发银行	267,247.13	12.41%
3	中国银行	321,263.70	7.46%	中国银行	234,756.58	10.90%	交通银行	151,761.15	7.05%
4	交通银行	304,906.35	7.08%	工商银行	176,423.70	8.19%	中行自贸区	132,543.69	6.16%
5	工商银行	264,951.19	6.15%	交通银行	153,145.20	7.11%	浙商银行	130,559.50	6.06%
6	浙商银行	242,861.30	5.64%	Jump Trading	119,860.30	5.57%	Jump Trading	119,854.60	5.57%
7	Jump Trading	239,714.90	5.57%	浙商银行	112,301.80	5.22%	工商银行	88,527.49	4.11%
8	中信银行	161,279.74	3.75%	中信银行	85,046.06	3.95%	中国银行	86,507.12	4.02%
9	民生银行	154,544.53	3.59%	民生银行	77,655.87	3.61%	民生银行	76,888.66	3.57%
10	中行自贸区	147,342.19	3.42%	建设银行	76,475.99	3.55%	中信银行	76,233.68	3.54%
合 计		2,926,284.65	67.96%		1,523,721.60	70.77%		1,464,240.54	68.01%

### 会员铂金交易前十名

单位： 千克

序号	会员买入量前十名			自营买入量前十名			代理买入量前十名		
	会员简称	买入量	比重	会员简称	自营量	比重	会员简称	代理量	比重
1	工商银行	555	25.35%	上海贺利氏	376	53.49%	工商银行	555	37.35%
2	上海贺利氏	376	17.18%	有研亿金	190	27.03%	中博世金	323	21.74%
3	中博世金	323	14.76%	贵研金属	104	14.79%	中国银行	231	15.55%
4	中国银行	231	10.55%	老凤祥	20	2.84%	深圳翠绿	116	7.81%
5	有研亿金	190	8.68%	西安秦金	10	1.42%	金创黄金	109	7.34%
6	深圳翠绿	116	5.30%	豫园珠宝	3	0.43%	广东金业	42	2.83%
7	金创黄金	109	4.98%	中博世金	0	0.00%	金大福珠宝	39	2.62%
8	贵研金属	104	4.75%				中国黄金	35	2.36%
9	广东金业	42	1.92%				建设银行	33	2.22%
10	金大福珠宝	39	1.78%				东莞金龙	3	0.20%
合 计		2,085	95.25%		703	100.00%		1,486	100.00%

### 会员白银交易前十名

单位： 千克

序号	会员买卖总量前十名			买入量前十名			卖出量前十名		
	会员简称	买卖总量	比重	会员简称	买入量	比重	会员简称	卖出量	比重
1	Jump Trading	29,561,057	18.64%	Jump Trading	14,780,373	18.64%	Jump Trading	14,780,684	18.64%
2	浦发银行	21,893,001	13.81%	浦发银行	11,152,782	14.07%	浦发银行	10,740,219	13.55%
3	工商银行	19,019,794	12.00%	工商银行	9,672,853	12.20%	工商银行	9,346,941	11.79%
4	中国银行	8,934,315	5.63%	中国银行	4,526,558	5.71%	中国银行	4,407,757	5.56%
5	平安银行	7,624,598	4.81%	平安银行	3,740,136	4.72%	平安银行	3,884,462	4.90%
6	上海仟家信	7,363,903	4.64%	上海仟家信	3,677,614	4.64%	上海仟家信	3,686,289	4.65%
7	深圳金融	6,644,958	4.19%	深圳金融	3,354,831	4.23%	深圳金融	3,290,127	4.15%
8	金创黄金	6,041,991	3.81%	广西金融	2,921,249	3.68%	金创黄金	3,210,618	4.05%
9	广西金融	5,798,944	3.66%	金创黄金	2,831,373	3.57%	广西金融	2,877,695	3.63%
10	招金集团	5,078,094	3.20%	招金集团	2,454,633	3.10%	招金集团	2,623,461	3.31%
合 计		117,960,655	74.40%		59,112,402	74.56%		58,848,253	74.23%

### 自营、代理情况表

单位：千克

品种	买卖总量	自营量	占总成交量%	代理量	占总成交量%	自营代理比
黄金	4,306,173.74	3,175,931.59	73.75%	1,130,242.15	26.25%	2.81:1
铂金(买方)	2,189.00	703.00	32.12%	1,486.00	67.88%	1:2.11
白银	158,558,032.00	42,484,476.00	26.79%	116,073,556.00	73.21%	1:2.73
合计	162,866,394.74	45,661,110.59	28.04%	117,205,284.15	71.96%	1:2.57

### 黄金自营、代理前十名

单位：千克

序号	自营前十名			代理前十名		
	会员	成交量	占全部量% 自营	会员	成交量	占全部量% 代理
1	平安银行	456,841.29	14.38%	浦发银行	162,358.64	14.36%
2	浦发银行	358,131.73	11.28%	工商银行	157,378.82	13.92%
3	交通银行	288,027.32	9.07%	平安银行	112,089.09	9.92%
4	浙商银行	242,861.30	7.65%	上海仟家信	111,679.20	9.88%
5	中国银行	239,783.12	7.55%	中国银行	81,480.58	7.21%
6	Jump Trading	239,714.90	7.55%	深圳金融	59,848.74	5.30%
7	中信银行	159,929.26	5.04%	招金集团	55,784.91	4.94%
8	民生银行	148,860.97	4.69%	建设银行	36,380.82	3.22%
9	中行自贸区	147,342.19	4.64%	广西金融	34,069.00	3.01%
10	宁波银行	128,481.78	4.05%	招商银行	21,567.66	1.91%

### 白银代理前十名

单位：千克

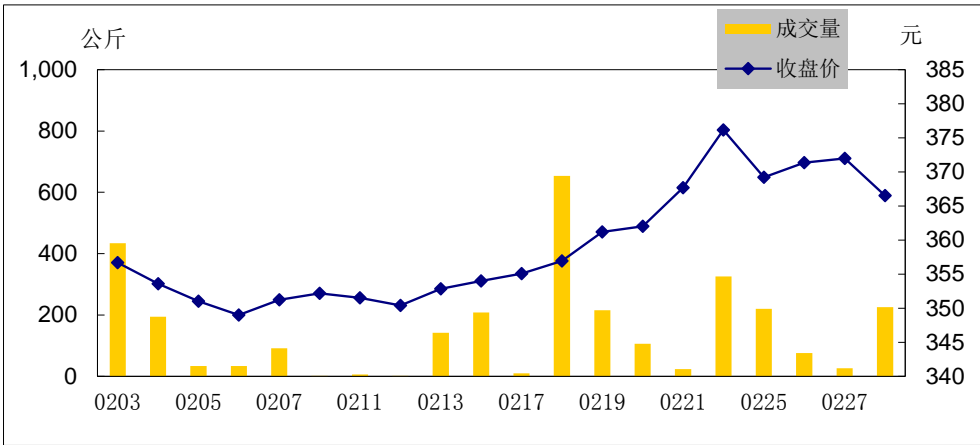
代理前十名		
会员	成交量	占全部代理量%
浦发银行	19,343,441.00	16.66%
工商银行	19,019,794.00	16.39%
中国银行	8,795,469.00	7.58%
上海仟家信	7,363,903.00	6.34%
平安银行	7,339,849.00	6.32%
深圳金融	6,644,958.00	5.72%
金创黄金	6,041,991.00	5.21%
广西金融	5,798,944.00	5.00%
招金集团	5,078,094.00	4.37%
山东恒邦	4,308,024.00	3.71%

### 交割情况表

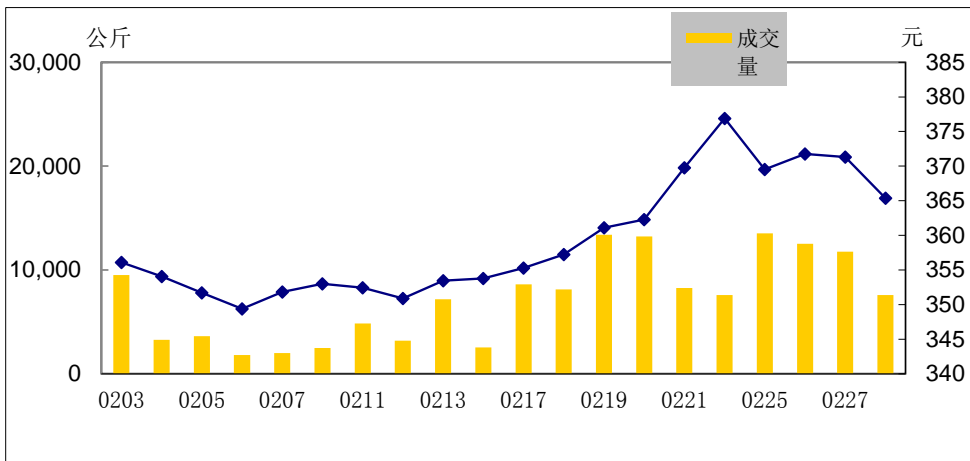
单位：千克

	黄金	白银
本月交割量	512,947.68	3,793,650.00
本月成交量	1,893,669.68	158,295,172.00
本月交割比	27.09%	2.40%
累计交割量	1,325,846.12	10,495,230.00
累计成交量	3,527,753.92	312,522,408.00
累计交割比	37.58%	3.36%
本月出库量	28,990.44	30,540.00
累计出库量	139,862.12	65,175.00

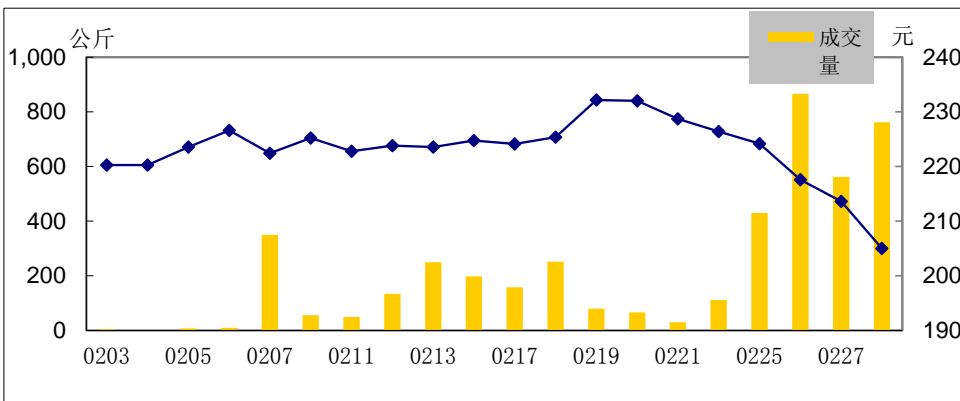
Au99.95量价图



Au99.99量价图



Pt99.95量价图

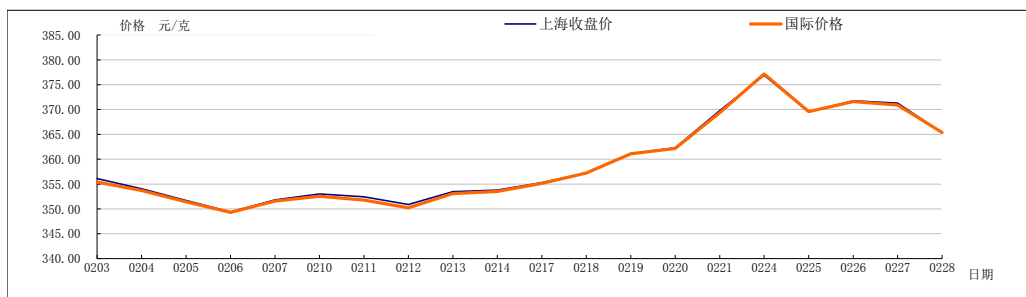


## 月度行情表

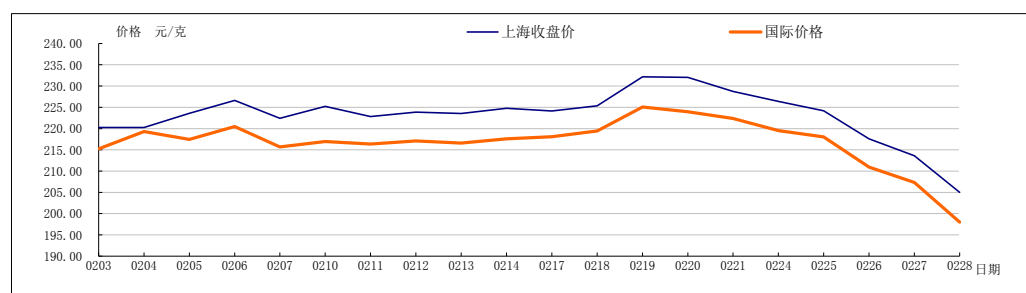
单位:元/克

品种	开盘价	收盘价	最高价	最低价	涨跌	加权 平均价	成交量 (千克)	成交额(万元)
Au99.95	356.75	366.53	377.00	345.99	19.13	360.94	3,032.00	109,266.69
Au99.99	349.00	365.36	381.00	348.50	17.48	363.42	145,049.96	5,099,337.35
Au100g	352.99	366.73	380.00	348.50	19.22	363.40	820.80	29,827.82
Au50g	-	-	-	-	-	-	-	-
Au995	374.60	374.60	374.60	374.60	32.10	374.60	200.00	7,492.00
PGC30g	362.51	374.17	386.00	355.08	21.13	368.37	19.56	728.91
iAu9999	353.58	367.70	382.99	274.61	21.00	367.03	26,790.56	983,282.24
iAu100g	262.00	268.00	268.00	262.00	6.00	265.00	0.40	10.60
iAu995	-	-	-	-	-	-	-	-
Au(T+D)	356.30	365.40	380.98	348.00	18.42	363.59	1,401,514.00	50,957,459.68
mAu(T+D)	356.21	365.66	380.98	348.18	18.62	364.65	249,229.60	9,088,168.16
Au(T+N1)	355.10	368.55	383.90	351.35	18.85	365.23	2,442.00	89,187.99
Au(T+N2)	361.80	373.85	387.80	355.45	19.15	376.68	956.80	36,040.60
Pt99.95	220.25	205.00	232.50	204.20	-24.66	219.19	4,378.00	95,963.11
Ag99.9	-	-	-	-	-	-	-	-
Ag99.99	4,291	4,440	4,440	4,290	180	4,302	990.00	425.85
Ag(T+D)	4,320	4,124	4,544	4,084	-101	4,337	157,678,072.00	68,377,133.70

## 黄金价格比较图



## 铂金价格比较图



## 白银价格比较图

