

# 行情周报

2020年第1期(总第839期)

1月2日-1月3日

成交量、成交金额情况表

成交量	单位: 千克							
品种	上周	本周	增减	日均	成交量	自营量	代理量	自营:代理
Au99.5	0.00	0.00	-	0.00	0.00	0.00	0.00	-
Au99.95	1,342.00	1,022.00	-23.85%	511.00	629.00	393.00	1.6:1	
Au99.99	23,796.96	40,208.92	68.97%	20,104.46	25,700.05	14,508.87	1.77:1	
Au100g	36.80	68.20	85.33%	34.10	7.90	60.30	1:7.63	
Au50g	0.00	0.00	-	0.00	0.00	0.00	-	
PGC30g	2.16	2.46	13.89%	1.23	1.92	0.54	3.56:1	
Au(T+D)	93,734.00	112,066.00	19.56%	56,033.00	61,906.00	50,160.00	1.23:1	
mAu(T+D)	15,847.00	19,538.80	23.30%	9,769.40	9,819.80	9,719.00	1.01:1	
Au(T+N1)	454.00	1,498.60	230.09%	749.30	1,365.60	133.00	10.27:1	
Au(T+N2)	159.20	224.80	41.21%	112.40	211.90	12.90	16.43:1	
NYAuTN06	745.60	735.80	-1.31%	367.90	369.40	366.40	1.01:1	
NYAuTN12	470.80	638.80	35.68%	319.40	490.80	148.00	3.32:1	
询价Au9995	1,000.00	9,400.00	840.00%	4,700.00	9,400.00	0.00	-	
询价Au9999	191,589.80	243,340.00	27.01%	121,670.00	240,170.00	3,170.00	75.76:1	
询价iAu9999	0.00	31,855.28	-	15,927.64	31,855.28	0.00	-	
询价OAu9999	0.00	0.00	-	0.00	0.00	0.00	-	
询价LAu9995	0.00	0.00	-	0.00	0.00	0.00	-	
询价LAu9999	0.00	0.00	-	0.00	0.00	0.00	-	
iAu100g	0.00	0.00	-	0.00	0.00	0.00	-	
iAu995	0.00	0.00	-	0.00	0.00	0.00	-	
iAu9999	400.58	490.78	22.52%	245.39	490.55	0.23	2132.83:1	
上海金SHAU	2,840.00	5,492.00	93.38%	2,746.00	5,492.00	0.00	-	
Pt99.95	340.00	466.00	37.06%	233.00	326.00	140.00	2.33:1	
Ag99.9	0.00	0.00	-	0.00	0.00	0.00	-	
Ag99.99	720.00	15,780.00	2091.67%	7,890.00	7,890.00	7,890.00	1:1	
Ag(T+D)	14,501,204.00	17,444,856.00	20.30%	8,722,428.00	5,073,599.00	12,371,257.00	1:2.44	
询价PAg99.99	91,740.00	84,720.00	-7.65%	42,360.00	66,360.00	18,360.00	3.61:1	
询价OAg99.99	0.00	0.00	-	0.00	0.00	0.00	-	
上海银SHAG	59,880.00	79,170.00	32.21%	39,585.00	79,170.00	0.00	-	
黄金合计	332,418.90	466,582.44	40.36%	233,291.22	387,910.20	78,672.24	4.93:1	
白银合计	14,653,544.00	17,624,526.00	20.27%	8,812,263.00	5,227,019.00	12,397,507.00	2.37:1	
铂金合计	340.00	466.00	37.06%	233.00	326.00	140.00	2.33:1	
总计	14,986,302.90	18,091,574.44	20.72%	9,045,787.22	5,615,255.20	12,476,319.24	1:2.22	
成交金额	单位: 万元							
品种	上周	本周	增减	日均	成交量	自营量	代理量	自营:代理
Au99.5	0.00	0.00	-	0.00	0.00	0.00	0.00	-
Au99.95	45,853.15	35,099.56	-23.45%	17,549.78	21,599.87	13,499.69	1.6:1	
Au99.99	798,990.75	1,371,830.08	71.70%	685,915.04	875,450.86	496,379.22	1.76:1	
Au100g	1,258.03	2,349.00	86.72%	1,174.50	273.37	2,075.63	1:7.59	
Au50g	0.00	0.00	-	0.00	0.00	0.00	-	
PGC30g	75.16	86.58	15.20%	43.29	67.58	19.01	3.56:1	
Au(T+D)	3,201,909.64	3,855,958.74	20.43%	1,927,979.37	2,129,590.67	1,726,368.07	1.23:1	
mAu(T+D)	541,285.18	672,512.73	24.24%	336,256.37	337,900.54	334,612.19	1.01:1	
Au(T+N1)	15,723.84	52,198.63	231.97%	26,099.32	47,572.21	4,626.42	10.28:1	
Au(T+N2)	5,563.64	7,860.81	41.29%	3,930.40	7,408.29	452.51	16.37:1	
NYAuTN06	25,731.12	25,570.48	-0.62%	12,785.24	12,846.48	12,724.00	1.01:1	
NYAuTN12	16,438.15	22,457.54	36.62%	11,228.77	17,248.16	5,209.38	3.31:1	
询价Au9995	34,456.78	322,749.00	836.68%	161,374.50	322,749.00	0.00	-	
询价Au9999	6,550,637.77	8,374,261.40	27.84%	4,187,130.70	8,265,897.29	108,364.11	76.28:1	
询价iAu9999	0.00	1,117,492.18	-	558,746.09	1,117,492.18	0.00	-	
询价OAu9999	0.00	0.00	-	0.00	0.00	0.00	-	
询价LAu9995	0.00	0.00	-	0.00	0.00	0.00	-	
询价LAu9999	0.00	0.00	-	0.00	0.00	0.00	-	
iAu100g	0.00	0.00	-	0.00	0.00	0.00	-	
iAu995	0.00	0.00	-	0.00	0.00	0.00	-	
iAu9999	13,652.74	16,851.77	23.43%	8,425.88	16,843.84	7.92	2126.6:1	
上海金SHAU	97,114.93	188,904.56	94.52%	94,452.28	188,904.56	0.00	-	
Pt99.95	7,499.03	10,546.70	40.64%	5,273.35	7,377.75	3,168.95	2.33:1	
Ag99.9	0.00	0.00	-	0.00	0.00	0.00	-	
Ag99.99	312.77	6,822.81	2081.43%	3,411.41	3,411.41	3,411.41	1:1	
Ag(T+D)	6,267,575.03	7,559,379.19	20.61%	3,779,689.59	2,198,580.79	5,360,798.40	1:2.44	
询价PAg99.99	39,328.94	36,652.94	-6.80%	18,326.47	29,121.67	7,531.27	3.87:1	
询价OAg99.99	0.00	0.00	-	0.00	0.00	0.00	-	
上海银SHAG	25,940.90	34,245.71	32.01%	17,122.86	34,245.71	0.00	-	
黄金合计	11,348,690.87	16,066,183.05	41.57%	8,033,091.53	13,361,844.90	2,704,338.15	4.94:1	
白银合计	6,333,157.64	7,637,100.65	20.59%	3,818,550.33	2,265,359.58	5,371,741.07	1:2.37	
铂金合计	7,499.03	10,546.70	40.64%	5,273.35	7,377.75	3,168.95	2.33:1	
总计	17,689,347.54	23,713,830.41	34.06%	11,856,915.20	15,634,582.23	8,079,248.18	1.94:1	



PGC30g一周行情

日期	开盘价	最高价	最低价	收盘价	涨跌	涨跌幅	加权平均价	成交量	成交额
1/2	347.76	347.76	347.75	347.75	-1.15	-0.33%	347.75	0.12	41,730.60
1/3	349.56	353.41	349.56	352.99	5.24	1.51%	352.18	2.34	824,108.40
一周	347.76	353.41	347.75	352.99	4.09	1.17%	351.97	2.46	865,839.00

iAu99.99一周行情

日期	开盘价	最高价	最低价	收盘价	涨跌	涨跌幅	加权平均价	成交量	成交额
1/2	340.40	340.45	340.40	340.40	-1.14	-0.33%	340.40	100.20	34,108,090.00
1/3	340.27	345.60	340.27	345.49	5.09	1.50%	344.12	390.58	134,409,561.60
一周	340.40	345.60	340.27	345.49	3.95	1.16%	343.37	490.78	168,517,651.60

Au(T+D)一周行情

日期	开盘价	最高价	最低价	收盘价	涨跌	涨跌幅	加权平均价	成交量	成交额	持仓
1/2	341.00	341.80	340.71	341.29	-0.76	-0.22%	341.43	28,048.00	9,576,606,820.00	261,248
1/3	341.95	347.40	341.66	346.44	5.01	1.47%	344.96	84,018.00	28,982,980,540.00	244,124
一周	341.00	347.40	340.71	346.44	4.39	1.28%	344.08	112,066.00	38,559,587,360.00	244,124

mAu(T+D)一周行情

日期	开盘价	最高价	最低价	收盘价	涨跌	涨跌幅	加权平均价	成交量	成交额	持仓
1/2	341.48	342.10	340.65	341.52	-0.71	-0.21%	341.78	5,757.40	1,967,773,070.00	1,075,658
1/3	342.00	347.50	342.00	346.70	4.92	1.44%	345.20	13,781.40	4,757,354,244.00	1,101,848
一周	341.48	347.50	340.65	346.70	4.47	1.31%	344.19	19,538.80	6,725,127,314.00	1,101,848

Ag(T+D)一周行情

日期	开盘价	最高价	最低价	收盘价	涨跌	涨跌幅	加权平均价	成交量	成交额	持仓
1/2	4310.00	4310.00	4276.00	4289.00	-45.00	-1.04%	4293.00	4,295,894.00	18,443,113,912.00	13,393,550
1/3	4299.00	4393.00	4294.00	4370.00	77.00	1.79%	4346.00	13,148,962.00	57,150,677,978.00	12,886,348
一周	4310.00	4393.00	4276.00	4370.00	36.00	0.83%	4333.30	17,444,856.00	75,593,791,890.00	12,886,348

SHAU一周行情

日期	早盘基准价	午盘基准价
1/2	341.85	341.63
1/3	344.85	346.75

SHAG一周行情

日期	早盘基准价	午盘基准价
1/2	4,298	4,293
1/3	4,339	4,376

### 黄金交易量前十名

单位：千克

序号	会员买卖总量前十名			买入量前十名			卖出量前十名		
	会员简称	买卖总量	比重	会员简称	买入量	比重	会员简称	卖出量	比重
1	浦发银行	82,351.78	17.65%	浦发银行	39,314.61	16.85%	浦发银行	43,037.17	18.45%
2	平安银行	58,225.29	12.48%	平安银行	28,530.04	12.23%	平安银行	29,695.25	12.73%
3	交通银行	47,115.38	10.10%	交通银行	23,304.22	9.99%	交通银行	23,811.16	10.21%
4	中国银行	39,407.87	8.45%	中国银行	21,112.90	9.05%	中国银行	18,294.97	7.84%
5	宁波银行	27,617.31	5.92%	宁波银行	13,715.00	5.88%	中行自贸区	15,145.05	6.49%
6	中行自贸区	23,536.94	5.04%	农业银行	12,331.61	5.29%	宁波银行	13,902.31	5.96%
7	工商银行	17,178.32	3.68%	中行自贸区	8,391.89	3.60%	工商银行	9,163.33	3.93%
8	农业银行	15,471.63	3.32%	工商银行	8,014.99	3.44%	广发银行	7,705.55	3.30%
9	Jump Trading	13,980.90	3.00%	Jump Trading	6,992.40	3.00%	Jump Trading	6,988.50	3.00%
10	广发银行	11,131.07	2.39%	中金珠宝	5,583.81	2.39%	大华银行	6,794.77	2.91%
	合计	336,016.49	72.02%		167,291.47	71.71%		174,538.06	74.82%

### 白银交易量前十名

单位：千克

序号	会员买卖总量前十名			买入量前十名			卖出量前十名		
	会员简称	买卖总量	比重	会员简称	买入量	比重	会员简称	卖出量	比重
1	Jump Trading	3,177,636.00	18.03%	Jump Trading	1,588,235.00	18.02%	Jump Trading	1,589,401.00	18.04%
2	浦发银行	2,295,824.00	13.03%	浦发银行	1,191,812.00	13.52%	浦发银行	1,104,012.00	12.53%
3	工商银行	2,048,935.00	11.63%	工商银行	989,853.00	11.23%	工商银行	1,059,082.00	12.02%
4	平安银行	1,533,726.00	8.70%	平安银行	764,599.00	8.68%	平安银行	769,127.00	8.73%
5	深圳金融	817,225.00	4.64%	深圳金融	426,074.00	4.84%	金创黄金	425,621.00	4.83%
6	中国银行	791,167.00	4.49%	中国银行	405,995.00	4.61%	深圳金融	391,151.00	4.44%
7	金创黄金	777,145.00	4.41%	农业银行	353,482.00	4.01%	中国银行	385,172.00	4.37%
8	广西金融	640,358.00	3.63%	金创黄金	351,524.00	3.99%	招金集团	322,075.00	3.65%
9	农业银行	548,780.00	3.11%	广西金融	342,176.00	3.88%	广西金融	298,182.00	3.38%
10	招金集团	527,880.00	3.00%	浙商银行	334,221.00	3.79%	上海仟家信	243,165.00	2.76%
	合计	13,158,676.00	74.66%		6,747,971.00	76.57%		6,586,988.00	74.75%

### 铂金交易量前十名

单位：千克

序号	会员买入量前十名			自营买入量前十名			代理买入量前十名		
	会员简称	买入量	比重	会员简称	自营量	比重	会员简称	代理量	比重
1	中博世金	100.00	42.92%	贵研金属	80.00	86.02%	中博世金	100.00	71.43%
2	贵研金属	80.00	34.33%	周大福珠宝	11.00	11.83%	广东粤宝	15.00	10.71%
3	周大福珠宝	18.00	7.73%	豫园珠宝	2.00	2.15%	深圳翠绿	9.00	6.43%
4	广东粤宝	15.00	6.44%	中博世金	-	0.00%	周大福珠宝	7.00	5.00%
5	深圳翠绿	9.00	3.86%				工商银行	6.00	4.29%
6	工商银行	6.00	2.58%				金创黄金	3.00	2.14%
7	金创黄金	3.00	1.29%						
8	豫园珠宝	2.00	0.86%						
9									
10									
	合计	233	100.00%		93	100.00%		140	100.00%

### 黄金代理成交量前十名

### 黄金自营成交量前十名

单位：千克

序号	会员简称	代理量	占代理总量%	会员简称	自营量	占自营总量%
1	工商银行	12,130.98	15.42%	浦发银行	74,498.66	19.21%
2	平安银行	7,899.29	10.04%	平安银行	50,326.00	12.97%
3	浦发银行	7,853.12	9.98%	交通银行	45,900.36	11.83%
4	上海仟家信	6,122.40	7.78%	中国银行	35,362.84	9.12%
5	招金集团	5,940.50	7.55%	宁波银行	27,616.21	7.12%
6	中金珠宝	5,583.81	7.10%	中行自贸区	23,536.94	6.07%
7	中国银行	4,045.03	5.14%	农业银行	15,000.00	3.87%
8	深圳金融	2,395.07	3.04%	Jump Trading	13,980.90	3.60%
9	深圳翠绿	1,642.10	2.09%	广发银行	11,065.00	2.85%
10	紫金矿业	1,600.70	2.03%	招商银行	7,720.30	1.99%
合计		55,213.00	70.18%		305,007.21	78.63%

### 白银代理成交量前十名

序号	会员简称	代理量	占代理总量%
1	浦发银行	2,179,697.00	17.58%
2	工商银行	2,048,935.00	16.53%
3	平安银行	1,509,226.00	12.17%
4	深圳金融	817,225.00	6.59%
5	中国银行	790,867.00	6.38%
6	金创黄金	777,145.00	6.27%
7	广西金融	640,358.00	5.17%
8	招金集团	527,880.00	4.26%
9	上海仟家信	459,500.00	3.71%
10	山东恒邦	375,458.00	3.03%
合计		10,126,291.00	81.68%

### 交割情况表

单位：千克

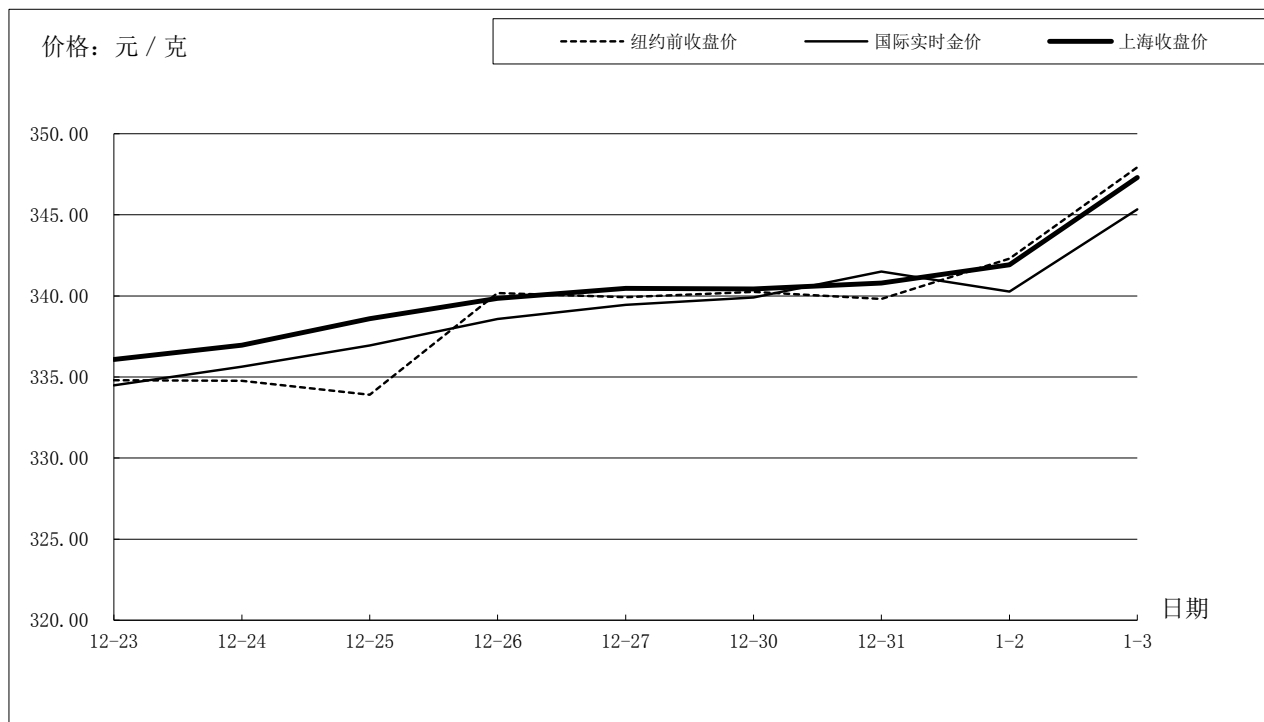
	黄金	白银
本周交割量	106,025.16	831,300.00
本周成交量	181,987.16	17,539,806.00
本周交割比	58.26%	4.74%
累计交割量	106,025.16	831,300.00
累计成交量	181,987.16	17,539,806.00
累计交割比	58.26%	4.74%

### 上海黄金交易所指定仓库库存周报

单位：千克

交割品种	上周库存	本周增减	本周库存
白银	3,366,330.00	-2,985.00	3,363,345.00

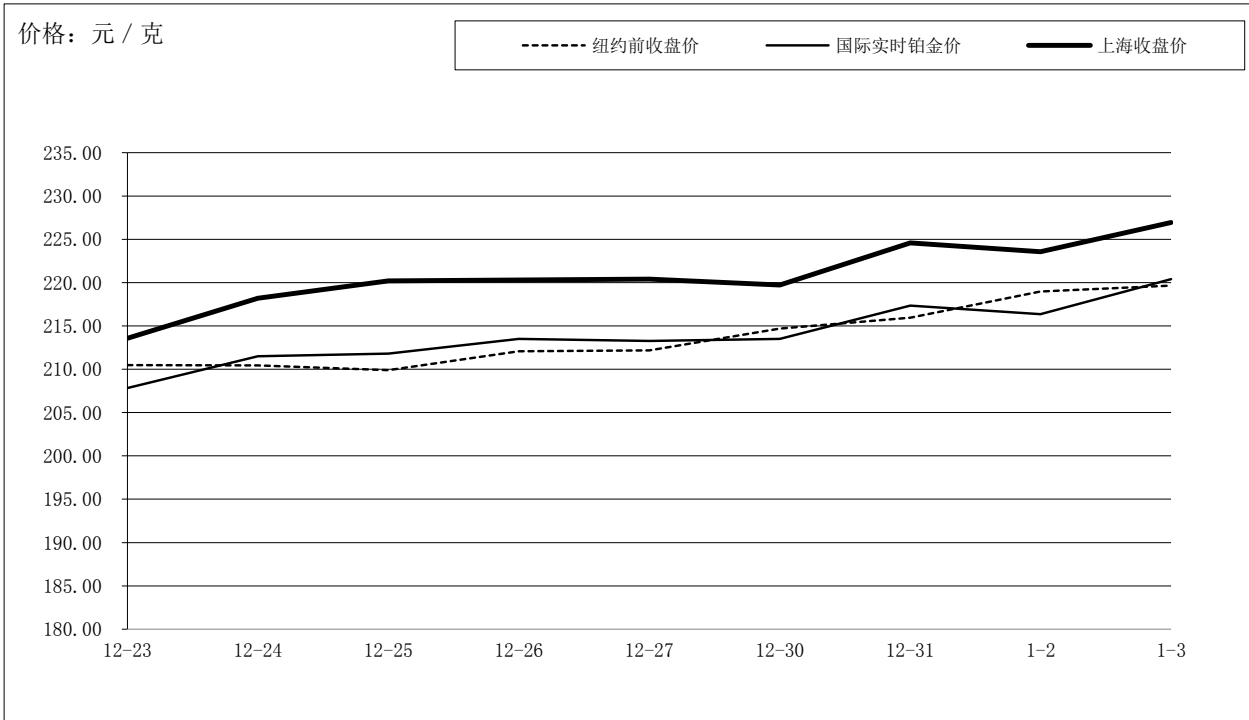
## 国际金价比较图



单位：元 / 克

日期	纽约前收盘价	国际实时金价	上海收盘价	上海-国际
12-23	334.81	334.48	336.08	1.60
12-24	334.77	335.63	336.96	1.33
12-25	333.90	336.94	338.59	1.65
12-26	340.17	338.57	339.84	1.27
12-27	339.92	339.44	340.47	1.03
12-30	340.24	339.91	340.43	0.52
12-31	339.80	341.51	340.80	-0.71
1-2	342.29	340.27	341.91	1.64
1-3	347.93	345.34	347.30	1.96

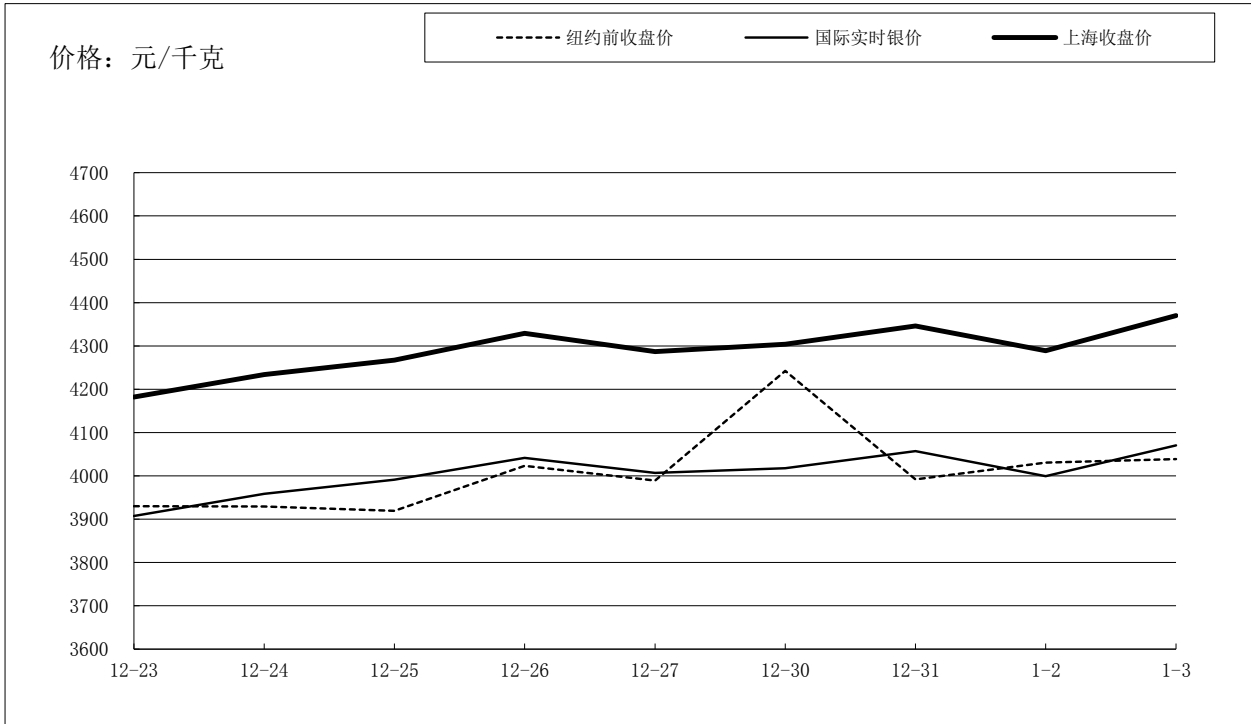
## 国际铂金价格比较图



单位：元 / 克

日期	纽约前收盘价	国际实时铂金价	上海收盘价	上海-国际
12-23	210.47	207.83	213.58	5.75
12-24	210.44	211.49	218.19	6.70
12-25	209.90	211.81	220.20	8.39
12-26	212.09	213.50	220.30	6.80
12-27	212.17	213.26	220.40	7.14
12-30	214.70	213.49	219.72	6.23
12-31	215.96	217.35	224.58	7.23
1-2	218.98	216.35	223.58	7.23
1-3	219.66	220.40	226.94	6.54

## 国际白银价格比较图



单位：元 / 千克

日期	纽约前收盘价	国际实时银价	上海收盘价	上海-国际
12-23	3930	3907	4,182	274.64
12-24	3929	3959	4,234	275.26
12-25	3919	3991	4,267	275.79
12-26	4023	4041	4,329	287.65
12-27	3989	4007	4,287	279.91
12-30	4242	4018	4,304	286.22
12-31	3992	4057	4,346	288.88
1-2	4030	3999	4,289	289.96
1-3	4039	4070	4,370	299.64