

行情周报

2019年第32期(总第819期)

8月12日-8月16日

成交量、成交金额情况表

成交量	单位: 千克							
品种	上周	本周	增减	日均	成交量	自营量	代理量	自营:代理
Au99.5	0.00	0.00	-	0.00	0.00	0.00	0.00	-
Au99.95	5,632.00	2,538.00	-54.94%	507.60	1,915.00	623.00	3,071.00	1:1.65
Au99.99	68,350.56	72,261.12	5.72%	14,452.22	51,298.67	20,962.45	2,451.00	2.45:1
Au100g	640.60	320.00	-50.05%	64.00	63.30	256.70	1:4.06	
Au50g	0.00	0.00	-	0.00	0.00	0.00	-	
PGC30g	1.68	1.92	14.29%	0.38	0.09	1.83	1:20.33	
Au(T+D)	871,748.00	688,692.00	-21.00%	137,738.40	260,310.00	428,382.00	1:1.65	
mAu(T+D)	130,138.40	119,624.20	-8.08%	23,924.84	40,592.40	79,031.80	1:1.95	
Au(T+N1)	3,438.80	3,589.80	4.39%	717.96	2,502.70	1,087.10	2.3:1	
Au(T+N2)	4,428.80	4,202.20	-5.12%	840.44	2,970.60	1,231.60	2.41:1	
询价Au9995	138,000.00	90,400.00	-34.49%	18,080.00	90,400.00	0.00	-	
询价Au9999	839,172.00	885,330.00	5.50%	177,066.00	882,876.00	2,454.00	359.77:1	
询价iAu9999	211,327.80	182,728.00	-13.53%	36,545.60	182,728.00	0.00	-	
询价OAU9999	4,193.40	600.00	-85.69%	120.00	300.00	300.00	1:1	
询价LAu9995	0.00	200.00	-	40.00	200.00	0.00	-	
询价LAu9999	0.00	4,900.00	-	980.00	4,900.00	0.00	-	
iAu100g	0.20	2.60	1200.00%	0.52	0.00	2.60	-	
iAu995	0.00	0.00	-	0.00	0.00	0.00	-	
iAu9999	17,797.14	4,124.76	-76.82%	824.95	4,121.43	3.33	1237.67:1	
上海金SHAU	17,562.00	22,786.00	29.75%	4,557.20	22,036.00	750.00	29.38:1	
Pt99.95	252.00	610.00	142.06%	122.00	431.00	179.00	2.41:1	
Ag99.9	0.00	0.00	-	0.00	0.00	0.00	-	
Ag99.99	900.00	0.00	-100.00%	0.00	0.00	0.00	-	
Ag(T+D)	81,320,812.00	74,845,254.00	-7.96%	14,969,050.80	17,303,780.00	57,541,474.00	1:3.33	
询价PAg99.99	0.00	3,600.00	-	720.00	3,600.00	0.00	-	
询价OAg99.99	0.00	3,600.00	-	720.00	3,600.00	0.00	-	
黄金合计	2,312,431.38	2,082,300.60	-9.95%	416,460.12	1,547,214.19	535,086.41	2.89:1	
白银合计	81,321,712.00	74,852,454.00	-7.96%	14,970,490.80	17,310,980.00	57,541,474.00	3.32:1	
铂金合计	252.00	610.00	142.06%	122.00	431.00	179.00	2.41:1	
总计	83,634,395.38	76,935,364.60	-8.01%	15,387,072.92	18,858,625.19	58,076,739.41	1:3.08	
成交金额	单位: 万元							
品种	上周	本周	增减	日均	成交量	自营量	代理量	自营:代理
Au99.5	0.00	0.00	-	0.00	0.00	0.00	0.00	-
Au99.95	178,224.14	87,549.09	-50.88%	17,509.82	66,015.23	21,533.86	3,071.00	1:1.65
Au99.99	2,236,153.80	2,425,703.26	8.48%	485,140.65	1,715,543.01	710,160.25	2,421.00	2.42:1
Au100g	21,488.22	11,025.65	-48.69%	2,205.13	2,178.72	8,846.93	1:4.06	
Au50g	0.00	0.00	-	0.00	0.00	0.00	-	
PGC30g	57.18	66.51	16.31%	13.30	3.14	63.37	1:20.17	
Au(T+D)	29,315,354.74	23,742,277.83	-19.01%	4,748,455.57	8,976,573.92	14,765,703.91	1:1.64	
mAu(T+D)	4,379,494.06	4,125,749.98	-5.79%	825,150.00	1,400,225.99	2,725,523.99	1:1.95	
Au(T+N1)	117,976.76	125,974.60	6.78%	25,194.92	87,852.36	38,122.24	2.3:1	
Au(T+N2)	149,098.92	145,883.07	-2.16%	29,176.61	103,130.03	42,753.04	2.41:1	
询价Au9995	4,089,129.32	2,359,806.68	-42.29%	471,961.34	2,359,806.68	0.00	-	
询价Au9999	28,340,685.39	29,805,381.09	5.17%	5,961,076.22	29,720,334.24	85,046.85	349.46:1	
询价iAu9999	7,039,873.96	6,272,506.58	-10.90%	1,254,501.32	6,272,506.58	0.00	-	
询价OAU9999	140,208.79	21,028.20	-85.00%	4,205.64	10,514.10	10,514.10	1:1	
询价LAu9995	0.00	6,800.00	-	1,360.00	6,800.00	0.00	-	
询价LAu9999	0.00	166,600.00	-	33,320.00	166,600.00	0.00	-	
iAu100g	5.82	76.08	1207.17%	15.22	0.00	76.08	-	
iAu995	0.00	0.00	-	0.00	0.00	0.00	-	
iAu9999	592,352.64	142,910.96	-75.87%	28,582.19	142,796.43	114.52	1246.89:1	
上海金SHAU	594,332.91	785,672.21	32.19%	157,134.44	760,008.71	25,663.50	29.61:1	
Pt99.95	5,051.56	12,104.12	139.61%	2,420.82	8,551.28	3,552.84	2.41:1	
Ag99.9	0.00	0.00	-	0.00	0.00	0.00	-	
Ag99.99	362.43	0.00	-	0.00	0.00	0.00	-	
Ag(T+D)	32,982,199.80	31,227,366.95	-5.32%	6,245,473.39	7,221,396.94	24,005,970.01	1:3.32	
询价PAg99.99	0.00	1,315.44	-	263.09	1,315.44	0.00	-	
询价OAg99.99	0.00	1,542.60	-	308.52	1,542.60	0.00	-	
黄金合计	77,194,436.65	70,225,011.76	-9.03%	14,045,002.35	51,790,889.14	18,434,122.63	2.81:1	
白银合计	32,982,562.23	31,230,224.99	-5.31%	6,246,045.00	7,224,254.98	24,005,970.01	1:3.32	
铂金合计	5,051.56	12,104.12	139.61%	2,420.82	8,551.28	3,552.84	2.41:1	
总计	110,182,050.44	101,467,340.87	-7.91%	20,293,468.17	59,023,695.39	42,443,645.48	1.39:1	

PGC30g一周行情

日期	开盘价	最高价	最低价	收盘价	涨跌	涨跌幅	加权平均价	成交量	成交额
8/12	-	-	-	-	-	-	-	-	-
8/13	345.00	351.00	340.00	349.79	6.13	1.78%	346.52	1.32	457,419.00
8/14	349.79	349.79	342.00	343.94	-5.85	-1.67%	343.94	0.24	82,547.40
8/15	347.00	350.00	347.00	348.50	4.56	1.33%	348.50	0.12	41,820.00
8/16	347.00	347.00	347.00	347.00	-1.50	0.00	347.00	0.24	83,280.00
一周	345.00	351.00	340.00	347.00	3.34	0.97%	346.38	1.92	665,066.40

iAu99.99一周行情

日期	开盘价	最高价	最低价	收盘价	涨跌	涨跌幅	加权平均价	成交量	成交额
8/12	340.03	341.00	340.00	340.47	-1.30	-0.38%	340.46	4.34	1,477,625.00
8/13	342.00	347.50	342.00	346.55	6.08	1.79%	346.49	4,098.58	1,420,150,947.00
8/14	346.00	346.00	337.85	339.25	-7.30	-2.11%	339.95	6.96	2,366,062.60
8/15	341.50	344.50	341.50	342.68	3.43	1.01%	342.96	8.78	3,011,248.20
8/16	343.30	345.00	343.30	344.84	2.16	0.63%	344.86	6.10	2,103,677.60
一周	340.03	347.50	337.85	344.84	3.07	0.90%	346.47	4,124.76	1,429,109,560.40

Au(T+D)一周行情

日期	开盘价	最高价	最低价	收盘价	涨跌	涨跌幅	加权平均价	成交量	成交额	持仓
8/12	343.44	344.95	341.23	341.39	-1.52	-0.44%	343.08	84,628.00	29,034,732,320.00	293,828
8/13	344.98	349.77	343.45	349.58	6.50	1.89%	347.08	146,922.00	50,994,888,060.00	307,186
8/14	350.08	350.08	337.62	341.19	-5.89	-1.70%	342.89	202,634.00	69,482,910,620.00	303,024
8/15	345.50	347.35	342.83	344.29	1.40	0.41%	345.08	144,694.00	49,931,623,820.00	304,384
8/16	345.00	347.60	343.65	345.33	0.25	0.07%	345.84	109,814.00	37,978,623,440.00	308,524
一周	343.44	350.08	337.62	345.33	2.42	0.71%	344.74	688,692.00	237,422,778,260.00	308,524

mAu(T+D)一周行情

日期	开盘价	最高价	最低价	收盘价	涨跌	涨跌幅	加权平均价	成交量	成交额	持仓
8/12	343.60	345.16	341.30	341.46	-1.68	-0.49%	343.19	15,908.40	5,459,700,460.00	698,200
8/13	344.82	349.88	343.46	349.85	6.66	1.94%	347.25	24,930.00	8,657,160,730.00	737,362
8/14	350.69	350.69	338.00	341.53	-5.72	-1.65%	343.06	34,696.00	11,903,028,036.00	739,136
8/15	344.20	347.50	343.05	344.49	1.43	0.42%	345.36	26,946.20	9,306,353,824.00	745,470
8/16	345.40	347.54	344.01	345.62	0.26	0.08%	345.97	17,143.60	5,931,256,728.00	771,490
一周	343.60	350.69	338.00	345.62	2.48	0.72%	344.89	119,624.20	41,257,499,778.00	771,490

Ag(T+D)一周行情

日期	开盘价	最高价	最低价	收盘价	涨跌	涨跌幅	加权平均价	成交量	成交额	持仓
8/12	4147.00	4165.00	4113.00	4117.00	-29.00	-0.70%	4135.00	11,506,286.00	47,580,191,644.00	11,588,536
8/13	4145.00	4263.00	4133.00	4255.00	120.00	2.90%	4210.00	14,836,792.00	62,462,945,036.00	12,402,094
8/14	4273.00	4273.00	4030.00	4118.00	-92.00	-2.19%	4150.00	21,294,960.00	88,386,288,768.00	11,462,634
8/15	4165.00	4224.00	4136.00	4172.00	22.00	0.53%	4185.00	18,316,328.00	76,665,603,242.00	11,711,578
8/16	4175.00	4211.00	4159.00	4174.00	-11.00	-0.26%	4181.00	8,890,888.00	37,178,640,808.00	11,779,048
一周	4147.00	4273.00	4030.00	4174.00	28.00	0.68%	4172.26	74,845,254.00	312,273,669,498.00	11,779,048

SHAU一周行情

日期	早盘基准价	午盘基准价
8/12	343.14	342.86
8/13	347.57	348.98
8/14	342.57	342.18
8/15	346.82	345.43
8/16	347.00	346.10

黄金交易量前十名

单位：千克

序号	会员买卖总量前十名			买入量前十名			卖出量前十名		
	会员简称	买卖总量	比重	会员简称	买入量	比重	会员简称	卖出量	比重
1	浦发银行	494,552.55	23.75%	浦发银行	237,734.65	22.83%	浦发银行	256,817.90	24.67%
2	招商银行	178,141.90	8.56%	招商银行	81,716.41	7.85%	招商银行	96,425.49	9.26%
3	平安银行	166,809.04	8.01%	平安银行	74,739.21	7.18%	平安银行	92,069.83	8.84%
4	交通银行	118,797.23	5.71%	交通银行	61,567.41	5.91%	交通银行	57,229.82	5.50%
5	工商银行	89,083.76	4.28%	工商银行	49,814.76	4.78%	Jump Trading	42,881.90	4.12%
6	Jump Trading	85,763.80	4.12%	Jump Trading	42,881.90	4.12%	工商银行	39,269.00	3.77%
7	大华银行	60,679.98	2.91%	大华银行	38,648.66	3.71%	兴业银行	30,653.08	2.94%
8	兴业银行	59,578.71	2.86%	中国银行	29,042.73	2.79%	中国银行	29,158.80	2.80%
9	中国银行	58,201.53	2.80%	兴业银行	28,925.63	2.78%	浙商银行	29,065.80	2.79%
10	上海任家信	46,680.20	2.24%	农业银行	24,311.76	2.34%	上海任家信	23,352.10	2.24%
合计		1,358,288.70	65.23%	669,383.12		64.29%	696,923.72		66.94%

白银交易量前十名

单位：千克

序号	会员买卖总量前十名			买入量前十名			卖出量前十名		
	会员简称	买卖总量	比重	会员简称	买入量	比重	会员简称	卖出量	比重
1	Jump Trading	11,692,284.00	15.62%	Jump Trading	5,845,520.00	15.62%	Jump Trading	5,846,764.00	15.62%
2	浦发银行	10,911,182.00	14.58%	浦发银行	5,264,634.00	14.07%	浦发银行	5,646,548.00	15.09%
3	工商银行	10,006,731.00	13.37%	工商银行	5,139,849.00	13.73%	工商银行	4,866,882.00	13.00%
4	中国银行	3,918,737.00	5.24%	中国银行	1,991,577.00	5.32%	中国银行	1,927,160.00	5.15%
5	深圳金融	3,466,531.00	4.63%	深圳金融	1,718,845.00	4.59%	深圳金融	1,747,686.00	4.67%
6	山东恒邦	3,305,806.00	4.42%	山东恒邦	1,671,337.00	4.47%	山东恒邦	1,634,469.00	4.37%
7	平安银行	3,255,685.00	4.35%	平安银行	1,663,487.00	4.44%	平安银行	1,592,198.00	4.25%
8	上海任家信	3,069,024.00	4.10%	上海任家信	1,534,587.00	4.10%	上海任家信	1,534,437.00	4.10%
9	招金集团	2,917,452.00	3.90%	招金集团	1,447,482.00	3.87%	招金集团	1,469,970.00	3.93%
10	金创黄金	2,809,175.00	3.75%	金创黄金	1,391,665.00	3.72%	金创黄金	1,417,510.00	3.79%
合计		55,352,607.00	73.95%	27,668,983.00		73.93%	27,683,624.00		73.97%

铂金交易量前十名

单位：千克

序号	会员买入量前十名			自营买入量前十名			代理买入量前十名		
	会员简称	买入量	比重	会员简称	自营量	比重	会员简称	代理量	比重
1	周大福珠宝	67.00	21.97%	上海贺利氏	55.00	43.65%	周大福珠宝	49.00	27.37%
2	上海贺利氏	55.00	18.03%	周大福珠宝	18.00	14.29%	广东粤宝	40.00	22.35%
3	广东粤宝	40.00	13.11%	贵研金属	15.00	11.90%	中国黄金	28.00	15.64%
4	中国黄金	28.00	9.18%	周大生	15.00	11.90%	工商银行	24.00	13.41%
5	工商银行	24.00	7.87%	有研亿金	10.00	7.94%	金创黄金	13.00	7.26%
6	贵研金属	15.00	4.92%	浙江明牌	7.00	5.56%	山东恒邦	8.00	4.47%
7	周大生	15.00	4.92%	老凤祥珠宝	3.00	2.38%	金大福珠宝	5.00	2.79%
8	金创黄金	13.00	4.26%	豫园珠宝	3.00	2.38%	深圳翠绿	3.00	1.68%
9	有研亿金	10.00	3.28%				深圳意大隆	3.00	1.68%
10	山东恒邦	8.00	2.62%				老庙黄金	3.00	1.68%
合计		275	90.16%	126		100.00%	176		98.32%

黄金代理成交量前十名

黄金自营成交量前十名

单位：千克

序号	会员简称	代理量	占代理总量%	会员简称	自营量	占自营总量%
1	工商银行	73,164.97	13.67%	浦发银行	423,256.61	27.36%
2	浦发银行	71,295.94	13.32%	招商银行	168,931.00	10.92%
3	上海仟家信	46,680.20	8.72%	平安银行	123,872.26	8.01%
4	平安银行	42,936.78	8.02%	交通银行	112,960.77	7.30%
5	中国银行	37,384.33	6.99%	Jump Trading	85,763.80	5.54%
6	招金集团	36,940.53	6.90%	大华银行	60,679.98	3.92%
7	深圳金融	21,857.43	4.08%	兴业银行	50,729.26	3.28%
8	金创黄金	18,764.80	3.51%	浙商银行	42,417.40	2.74%
9	深圳华茂黄金	12,784.50	2.39%	宁波银行	40,761.88	2.63%
10	山东恒邦	10,801.46	2.02%	招行上海分行	39,000.00	2.52%
合计		372,610.94	69.64%		1,148,372.96	74.22%

白银代理成交量前十名

序号	会员简称	代理量	占代理总量%
1	浦发银行	10,611,413.00	18.44%
2	工商银行	10,006,731.00	17.39%
3	中国银行	3,907,852.00	6.79%
4	深圳金融	3,466,531.00	6.02%
5	山东恒邦	3,283,806.00	5.71%
6	上海仟家信	3,069,024.00	5.33%
7	招金集团	2,917,452.00	5.07%
8	金创黄金	2,809,175.00	4.88%
9	平安银行	2,462,457.00	4.28%
10	建设银行	1,918,999.00	3.33%
合计		44,453,440.00	77.25%

交割情况表

单位：千克

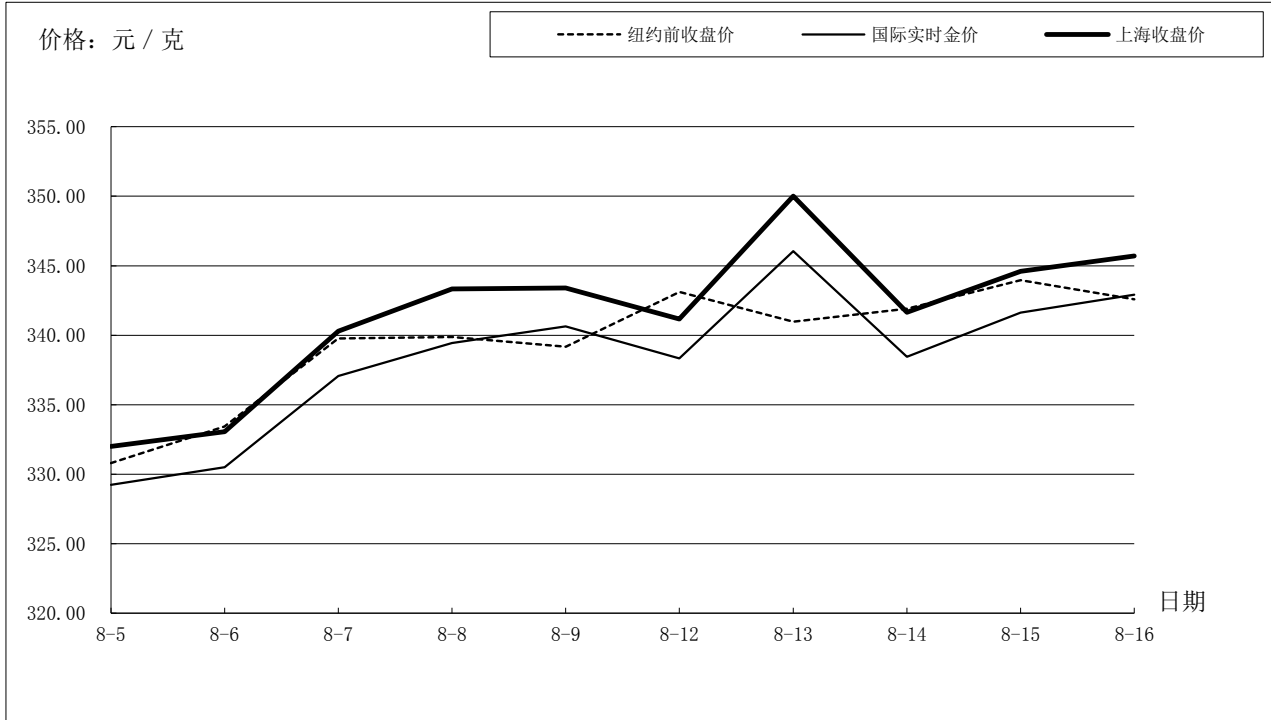
	黄金	白银
本周交割量	187,344.40	1,986,990.00
本周成交量	918,142.60	74,845,254.00
本周交割比	20.40%	2.65%
累计交割量	7,736,468.32	26,613,300.00
累计成交量	18,646,214.72	742,148,434.00
累计交割比	41.49%	3.59%

上海黄金交易所指定仓库库存周报

单位：千克

交割品种	上周库存	本周增减	本周库存
白银	3,215,445.00	48,030.00	3,263,475.00

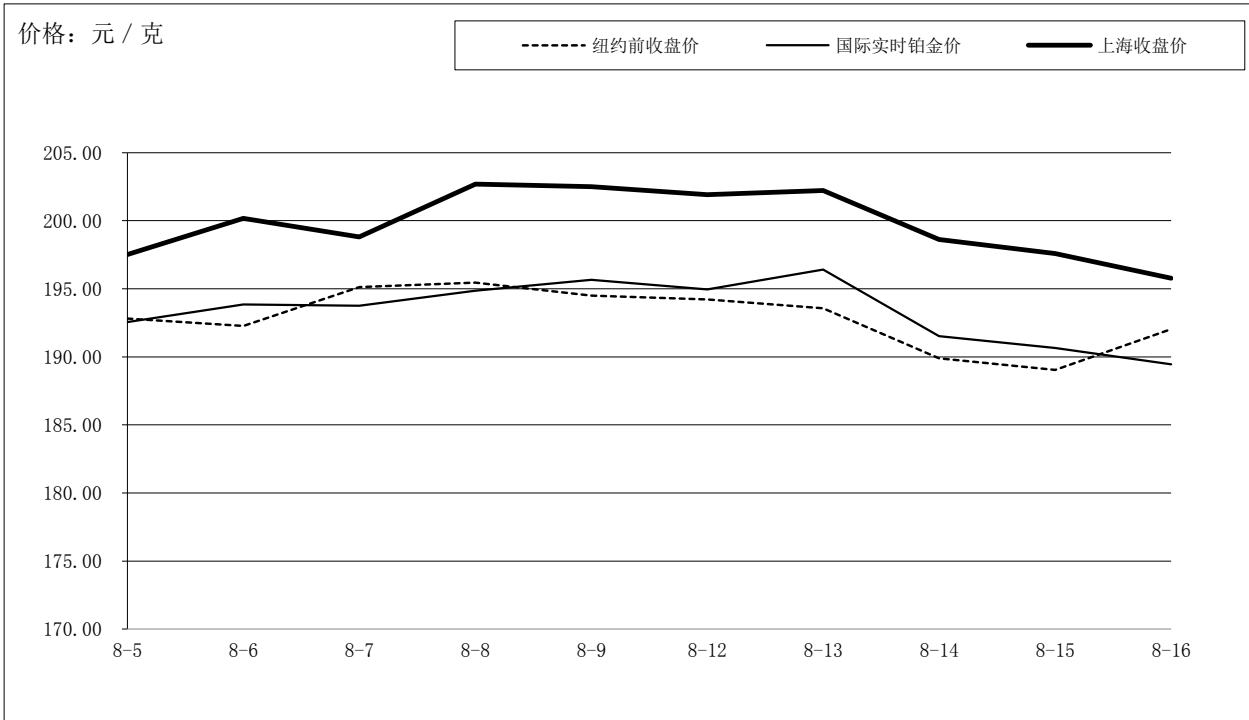
国际金价比较图



单位：元 / 克

日期	纽约前收盘价	国际实时金价	上海收盘价	上海-国际
8-5	330.80	329.24	331.99	2.75
8-6	333.42	330.49	333.07	2.58
8-7	339.77	337.07	340.30	3.23
8-8	339.88	339.45	343.33	3.88
8-9	339.17	340.63	343.40	2.77
8-12	343.12	338.33	341.16	2.83
8-13	340.98	346.04	350.00	3.96
8-14	341.91	338.44	341.65	3.21
8-15	343.96	341.62	344.60	2.98
8-16	342.57	342.92	345.70	2.78

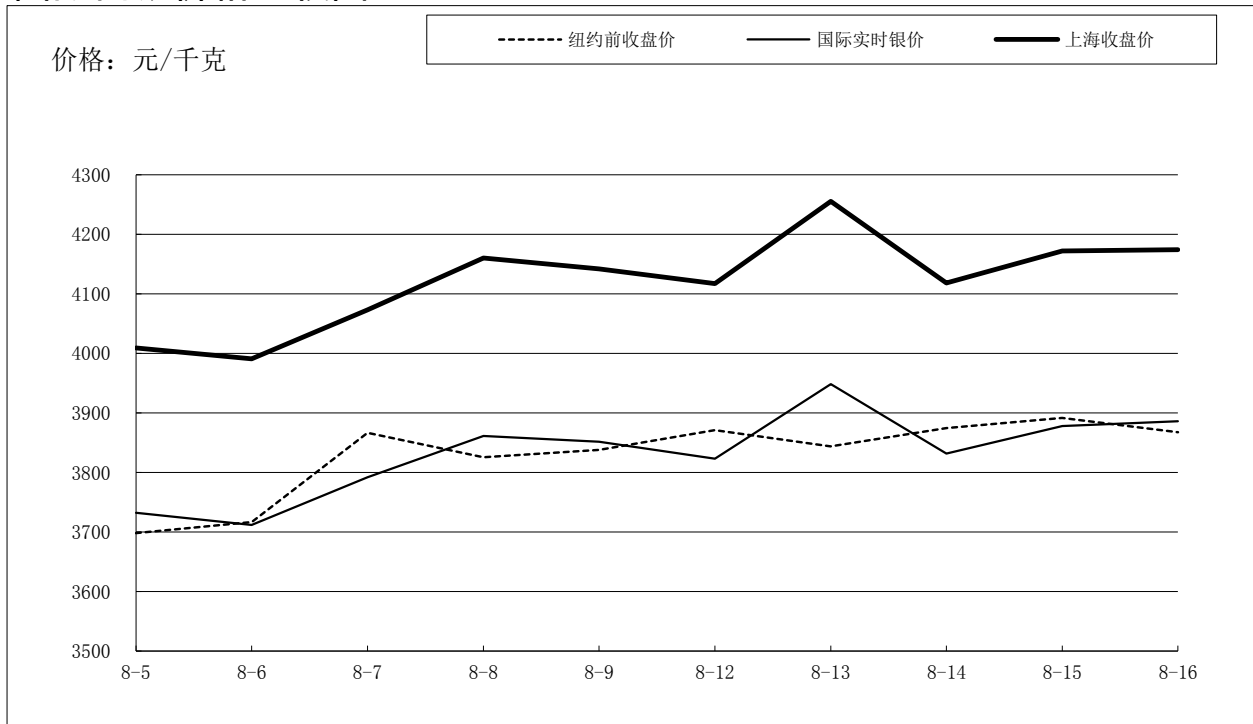
国际铂金价格比较图



单位：元 / 克

日期	纽约前收盘价	国际实时铂金价	上海收盘价	上海-国际
8-5	192.82	192.55	197.53	4.98
8-6	192.27	193.85	200.17	6.32
8-7	195.14	193.75	198.81	5.06
8-8	195.45	194.85	202.69	7.84
8-9	194.50	195.66	202.50	6.84
8-12	194.22	194.96	201.92	6.96
8-13	193.56	196.40	202.22	5.82
8-14	189.89	191.51	198.63	7.12
8-15	189.04	190.66	197.60	6.94
8-16	192.03	189.46	195.78	6.32

国际白银价格比较图



单位：元 / 千克

日期	纽约前收盘价	国际实时银价	上海收盘价	上海-国际
8-5	3698	3732	4,009	276.94
8-6	3717	3712	3,991	279.01
8-7	3867	3792	4,073	281.19
8-8	3825	3862	4,160	298.47
8-9	3838	3851	4,142	290.62
8-12	3871	3823	4,117	293.94
8-13	3844	3948	4,255	306.55
8-14	3874	3832	4,118	286.45
8-15	3892	3878	4,172	294.00
8-16	3868	3886	4,174	288.11