

# 行情周报

2019年第31期(总第818期)

8月5日-8月9日

成交量、成交金额情况表

成交量	单位: 千克							
品种	上周	本周	增减	日均	成交量	自营量	代理量	自营:代理
Au99.5	0.00	0.00	-	0.00	0.00	0.00	0.00	-
Au99.95	3,032.00	5,632.00	85.75%	1,126.40	2,993.00	2,639.00	1,13:1	
Au99.99	59,442.60	68,350.56	14.99%	13,670.11	46,003.83	22,346.73	2.06:1	
Au100g	232.80	640.60	175.17%	128.12	217.10	423.50	1:1.95	
Au50g	0.00	0.00	-	0.00	0.00	0.00	-	
PGC30g	1.68	1.68	0.00%	0.34	0.03	1.65	1:55	
Au(T+D)	478,012.00	871,748.00	82.37%	174,349.60	326,626.00	545,122.00	1:1.67	
mAu(T+D)	61,856.80	130,138.40	110.39%	26,027.68	33,940.90	96,197.50	1:2.83	
Au(T+N1)	728.20	3,438.80	372.23%	687.76	2,768.80	670.00	4.13:1	
Au(T+N2)	2,406.20	4,428.80	84.06%	885.76	2,541.90	1,886.90	1.35:1	
询价Au9995	40,800.00	138,000.00	238.24%	27,600.00	138,000.00	0.00	-	
询价Au9999	754,266.60	839,172.00	11.26%	167,834.40	838,096.00	1,076.00	778.9:1	
询价iAu9999	76,511.34	211,327.80	176.20%	42,265.56	211,327.80	0.00	-	
询价OAU9999	1,220.00	4,193.40	243.72%	838.68	4,096.70	96.70	42.37:1	
询价LAu9995	0.00	0.00	-	0.00	0.00	0.00	-	
询价LAu9999	0.00	0.00	-	0.00	0.00	0.00	-	
iAu100g	0.80	0.20	-75.00%	0.04	0.00	0.20	-	
iAu995	0.00	0.00	-	0.00	0.00	0.00	-	
iAu9999	12,216.76	17,797.14	45.68%	3,559.43	17,793.58	3.56	4998.2:1	
上海金SHAU	22,778.00	17,562.00	-22.90%	3,512.40	17,562.00	0.00	-	
Pt99.95	530.00	252.00	-52.45%	50.40	157.00	95.00	1.65:1	
Ag99.9	0.00	0.00	-	0.00	0.00	0.00	-	
Ag99.99	0.00	900.00	-	180.00	450.00	450.00	1:1	
Ag(T+D)	43,287,032.00	81,320,812.00	87.86%	16,264,162.40	20,256,859.00	61,063,953.00	1:3.01	
询价PAg99.99	1,941,600.00	0.00	-100.00%	0.00	0.00	0.00	-	
询价OAg99.99	0.00	0.00	-	0.00	0.00	0.00	-	
黄金合计	1,513,505.78	2,312,431.38	52.79%	462,486.28	1,641,967.64	670,463.74	2.45:1	
白银合计	45,228,632.00	81,321,712.00	79.80%	16,264,342.40	20,257,309.00	61,064,403.00	1:3.01	
铂金合计	530.00	252.00	-52.45%	50.40	157.00	95.00	1.65:1	
总计	46,742,667.78	83,634,395.38	78.93%	16,726,879.08	21,899,433.64	61,734,961.74	1:2.82	
成交金额	单位: 万元							
品种	上周	本周	增减	日均	成交量	自营量	代理量	自营:代理
Au99.5	0.00	0.00	-	0.00	0.00	0.00	0.00	-
Au99.95	96,419.09	178,224.14	84.84%	35,644.83	95,166.49	83,057.65	1.15:1	
Au99.99	1,864,698.26	2,236,153.80	19.92%	447,230.76	1,498,324.82	737,828.98	2.03:1	
Au100g	7,418.90	21,488.22	189.64%	4,297.64	7,261.00	14,227.21	1:1.96	
Au50g	0.00	0.00	-	0.00	0.00	0.00	-	
PGC30g	53.81	57.18	6.26%	11.44	0.98	56.20	1:57.47	
Au(T+D)	15,215,898.55	29,315,354.74	92.66%	5,863,070.95	11,000,710.90	18,314,643.85	1:1.66	
mAu(T+D)	1,968,886.44	4,379,494.06	122.44%	875,898.81	1,142,411.17	3,237,082.89	1:2.83	
Au(T+N1)	23,576.04	117,976.76	400.41%	23,595.35	94,956.73	23,020.03	4.12:1	
Au(T+N2)	76,688.74	149,098.92	94.42%	29,819.78	85,601.50	63,497.41	1.35:1	
询价Au9995	1,291,989.16	4,089,129.32	216.50%	817,825.86	4,089,129.32	0.00	-	
询价Au9999	23,935,816.30	28,340,685.39	18.40%	5,668,137.08	28,305,240.81	35,444.58	798.58:1	
询价iAu9999	2,437,345.61	7,039,873.96	188.83%	1,407,974.79	7,039,873.96	0.00	-	
询价OAU9999	38,940.00	140,208.79	260.06%	28,041.76	136,815.40	3,393.40	40.32:1	
询价LAu9995	0.00	0.00	-	0.00	0.00	0.00	-	
询价LAu9999	0.00	0.00	-	0.00	0.00	0.00	-	
iAu100g	23.80	5.82	-75.55%	1.16	0.00	5.82	-	
iAu995	0.00	0.00	-	0.00	0.00	0.00	-	
iAu9999	391,348.98	592,352.64	51.36%	118,470.53	592,233.04	119.60	4951.62:1	
上海金SHAU	724,796.58	594,332.91	-18.00%	118,866.58	594,332.91	0.00	-	
Pt99.95	10,495.65	5,051.56	-51.87%	1,010.31	3,150.00	1,901.56	1.66:1	
Ag99.9	0.00	0.00	-	0.00	0.00	0.00	-	
Ag99.99	0.00	362.43	-	72.49	181.22	181.22	1:1	
Ag(T+D)	16,809,083.37	32,982,199.80	96.22%	6,596,439.96	8,213,996.73	24,768,203.07	1:3.02	
询价PAg99.99	750,083.80	0.00	-100.00%	0.00	0.00	0.00	-	
询价OAg99.99	0.00	0.00	-	0.00	0.00	0.00	-	
黄金合计	48,073,900.26	77,194,436.65	60.57%	15,438,887.33	54,682,059.03	22,512,377.62	2.43:1	
白银合计	17,559,167.17	32,982,562.23	87.84%	6,596,512.45	8,214,177.94	24,768,384.29	3.01:1	
铂金合计	10,495.65	5,051.56	-51.87%	1,010.31	3,150.00	1,901.56	1.66:1	
总计	65,643,563.08	110,182,050.44	67.85%	22,036,410.09	62,899,386.98	47,282,663.47	1.33:1	



PGC30g一周行情

日期	开盘价	最高价	最低价	收盘价	涨跌	涨跌幅	加权平均价	成交量	成交额
8/5	327.00	330.00	315.00	324.50	1.19	0.37%	324.50	0.24	77,880.00
8/6	335.00	335.00	335.00	335.00	10.50	3.24%	335.00	0.24	80,400.00
8/7	333.00	333.00	333.00	333.00	-2.00	-0.60%	333.00	0.06	19,980.00
8/8	344.00	348.00	344.00	346.98	13.98	4.20%	346.48	0.66	228,679.20
8/9	343.00	344.00	343.00	343.66	-3.32	-0.01	343.50	0.48	164,880.00
一周	327.00	348.00	315.00	343.66	20.35	6.29%	340.36	1.68	571,819.20

iAu99.99一周行情

日期	开盘价	最高价	最低价	收盘价	涨跌	涨跌幅	加权平均价	成交量	成交额
8/5	319.00	330.99	319.00	330.89	9.99	3.11%	330.62	8,998.56	2,975,182,042.20
8/6	331.50	336.00	331.40	332.50	1.61	0.49%	332.52	4,317.08	1,435,543,522.20
8/7	331.00	338.87	331.00	337.55	5.05	1.52%	337.42	4,323.54	1,458,853,459.60
8/8	340.50	342.67	339.50	340.99	3.44	1.02%	341.06	53.74	18,328,638.80
8/9	340.00	342.75	340.00	341.77	0.78	0.23%	341.76	104.22	35,618,745.00
一周	319.00	342.75	319.00	341.77	20.87	6.50%	332.84	17,797.14	5,923,526,407.80

Au(T+D)一周行情

日期	开盘价	最高价	最低价	收盘价	涨跌	涨跌幅	加权平均价	成交量	成交额	持仓
8/5	322.74	332.56	321.00	332.08	12.40	3.88%	327.40	230,874.00	75,588,561,840.00	332,416
8/6	333.50	336.90	331.87	333.14	5.74	1.75%	334.55	175,384.00	58,674,949,680.00	322,220
8/7	332.91	340.43	332.91	339.92	5.37	1.61%	337.81	153,466.00	51,842,910,460.00	319,388
8/8	342.01	346.44	340.30	342.20	4.39	1.30%	343.17	192,852.00	66,181,832,800.00	307,344
8/9	342.50	344.99	340.30	343.40	0.23	0.07%	342.91	119,172.00	40,865,292,660.00	296,414
一周	322.74	346.44	321.00	343.40	23.72	7.42%	336.28	871,748.00	293,153,547,440.00	296,414

mAu(T+D)一周行情

日期	开盘价	最高价	最低价	收盘价	涨跌	涨跌幅	加权平均价	成交量	成交额	持仓
8/5	322.61	332.99	321.15	332.08	12.44	3.89%	327.41	32,063.20	10,497,970,254.00	775,702
8/6	333.60	338.55	332.00	333.48	6.07	1.85%	334.63	27,756.00	9,288,001,308.00	749,750
8/7	333.09	340.49	332.81	340.19	5.56	1.66%	337.80	24,471.60	8,266,733,480.00	725,498
8/8	342.20	346.76	340.65	342.47	4.67	1.38%	343.46	30,976.40	10,639,242,114.00	711,478
8/9	342.95	345.00	340.55	343.46	0.00	0.00%	343.14	14,871.20	5,102,993,418.00	699,690
一周	322.61	346.76	321.15	343.46	23.82	7.45%	336.53	130,138.40	43,794,940,574.00	699,690

Ag(T+D)一周行情

日期	开盘价	最高价	最低价	收盘价	涨跌	涨跌幅	加权平均价	成交量	成交额	持仓
8/5	3874.00	4029.00	3840.00	4009.00	152.00	3.94%	3940.00	20,215,646.00	79,657,156,330.00	12,459,494
8/6	4016.00	4033.00	3955.00	3991.00	51.00	1.29%	4003.00	14,820,684.00	59,340,122,558.00	12,452,250
8/7	3989.00	4095.00	3984.00	4073.00	70.00	1.75%	4054.00	13,749,166.00	55,746,957,206.00	12,340,720
8/8	4141.00	4189.00	4111.00	4160.00	106.00	2.61%	4155.00	18,592,794.00	77,259,465,126.00	11,920,792
8/9	4161.00	4178.00	4111.00	4142.00	-13.00	-0.31%	4146.00	13,942,522.00	57,818,296,784.00	11,669,996
一周	3874.00	4189.00	3840.00	4142.00	285.00	7.39%	4055.81	81,320,812.00	329,821,998,004.00	11,669,996

SHAU一周行情

日期	早盘基准价	午盘基准价
8/5	329.92	332.54
8/6	335.15	334.20
8/7	339.13	339.49
8/8	342.17	343.57
8/9	344.04	344.06

### 黄金交易量前十名

单位：千克

序号	会员买卖总量前十名			买入量前十名			卖出量前十名		
	会员简称	买卖总量	比重	会员简称	买入量	比重	会员简称	卖出量	比重
1	浦发银行	440,243.30	19.04%	浦发银行	204,053.98	17.65%	浦发银行	236,189.32	20.43%
2	招商银行	230,982.94	9.99%	招商银行	115,350.73	9.98%	招商银行	115,632.21	10.00%
3	平安银行	171,405.06	7.41%	平安银行	90,291.89	7.81%	平安银行	81,113.17	7.02%
4	宁波银行	113,299.28	4.90%	工商银行	56,585.36	4.89%	宁波银行	57,317.25	4.96%
5	工商银行	106,603.59	4.61%	宁波银行	55,982.03	4.84%	兴业银行	50,901.11	4.40%
6	交通银行	101,622.85	4.39%	交通银行	50,742.66	4.39%	交通银行	50,880.19	4.40%
7	Jump Trading	96,154.60	4.16%	Jump Trading	48,077.80	4.16%	工商银行	50,018.23	4.33%
8	兴业银行	94,596.66	4.09%	兴业银行	43,695.55	3.78%	Jump Trading	48,076.80	4.16%
9	中国银行	89,297.12	3.86%	中国银行	42,918.98	3.71%	中国银行	46,378.14	4.01%
10	招行上海分行	66,126.00	2.86%	招行上海分行	33,063.00	2.86%	招行上海分行	33,063.00	2.86%
	合计	1,510,331.40	65.31%		740,761.98	64.07%		769,569.42	66.56%

### 白银交易量前十名

单位：千克

序号	会员买卖总量前十名			买入量前十名			卖出量前十名		
	会员简称	买卖总量	比重	会员简称	买入量	比重	会员简称	卖出量	比重
1	浦发银行	11,174,998.00	13.74%	浦发银行	5,491,892.00	13.51%	浦发银行	5,683,106.00	13.98%
2	工商银行	10,812,927.00	13.30%	工商银行	5,405,571.00	13.29%	工商银行	5,407,356.00	13.30%
3	Jump Trading	10,373,790.00	12.76%	Jump Trading	5,187,206.00	12.76%	Jump Trading	5,186,584.00	12.76%
4	中国银行	3,955,144.00	4.86%	中国银行	1,985,371.00	4.88%	中国银行	1,969,773.00	4.84%
5	上海仟家信	3,879,590.00	4.77%	上海仟家信	1,939,250.00	4.77%	上海仟家信	1,940,340.00	4.77%
6	山东恒邦	3,709,362.00	4.56%	山东恒邦	1,874,693.00	4.61%	山东恒邦	1,834,669.00	4.51%
7	招金集团	3,598,784.00	4.43%	招金集团	1,843,497.00	4.53%	招金集团	1,755,287.00	4.32%
8	平安银行	3,486,572.00	4.29%	平安银行	1,810,099.00	4.45%	平安银行	1,676,473.00	4.12%
9	深圳金融	3,263,256.00	4.01%	金创黄金	1,672,475.00	4.11%	深圳金融	1,608,301.00	3.96%
10	金创黄金	3,174,423.00	3.90%	深圳金融	1,654,955.00	4.07%	金创黄金	1,501,948.00	3.69%
	合计	57,428,846.00	70.62%		28,865,009.00	70.99%		28,563,837.00	70.25%

### 铂金交易量前十名

单位：千克

序号	会员买入量前十名			自营买入量前十名			代理买入量前十名		
	会员简称	买入量	比重	会员简称	自营量	比重	会员简称	代理量	比重
1	周大福珠宝	35.00	27.78%	深圳意大隆	12.00	38.71%	周大福珠宝	32.00	33.68%
2	广东粤宝	25.00	19.84%	贵研金属	5.00	16.13%	广东粤宝	25.00	26.32%
3	山东恒邦	15.00	11.90%	豫园珠宝	5.00	16.13%	山东恒邦	15.00	15.79%
4	深圳翠绿	13.00	10.32%	浙江明牌	3.00	9.68%	深圳翠绿	13.00	13.68%
5	深圳意大隆	12.00	9.52%	老凤祥珠宝	3.00	9.68%	中国银行	3.00	3.16%
6	贵研金属	5.00	3.97%	周大福珠宝	3.00	9.68%	老庙黄金	3.00	3.16%
7	豫园珠宝	5.00	3.97%				深圳百爵	3.00	3.16%
8	老凤祥珠宝	3.00	2.38%				工商银行	1.00	1.05%
9	深圳百爵	3.00	2.38%						
10	老庙黄金	3.00	2.38%						
	合计	119	94.44%		31	100.00%		95	100.00%

### 黄金代理成交量前十名

### 黄金自营成交量前十名

单位：千克

序号	会员简称	代理量	占代理总量%	会员简称	自营量	占自营总量%
1	浦发银行	106,971.69	15.95%	浦发银行	333,271.61	20.30%
2	工商银行	96,933.30	14.46%	招商银行	221,152.00	13.47%
3	上海仟家信	60,960.50	9.09%	平安银行	120,060.62	7.31%
4	平安银行	51,344.44	7.66%	宁波银行	112,965.78	6.88%
5	中国银行	45,797.05	6.83%	Jump Trading	96,154.60	5.86%
6	招金集团	39,672.72	5.92%	交通银行	93,975.80	5.72%
7	深圳金融	26,540.97	3.96%	兴业银行	84,012.72	5.12%
8	金创黄金	21,947.04	3.27%	招行上海分行	66,126.00	4.03%
9	深圳华茂黄金	15,606.40	2.33%	大华银行	49,579.18	3.02%
10	山东恒邦	12,516.09	1.87%	浙商银行	43,945.00	2.68%
合计		478,290.20	71.34%		1,221,243.31	74.38%

### 白银代理成交量前十名

序号	会员简称	代理量	占代理总量%
1	工商银行	10,812,927.00	17.71%
2	浦发银行	9,780,807.00	16.02%
3	中国银行	3,937,197.00	6.45%
4	上海仟家信	3,879,590.00	6.35%
5	山东恒邦	3,707,362.00	6.07%
6	招金集团	3,598,784.00	5.89%
7	深圳金融	3,263,256.00	5.34%
8	金创黄金	3,174,423.00	5.20%
9	平安银行	2,240,255.00	3.67%
10	建设银行	2,068,377.00	3.39%
合计		46,462,978.00	76.09%

### 交割情况表

单位：千克

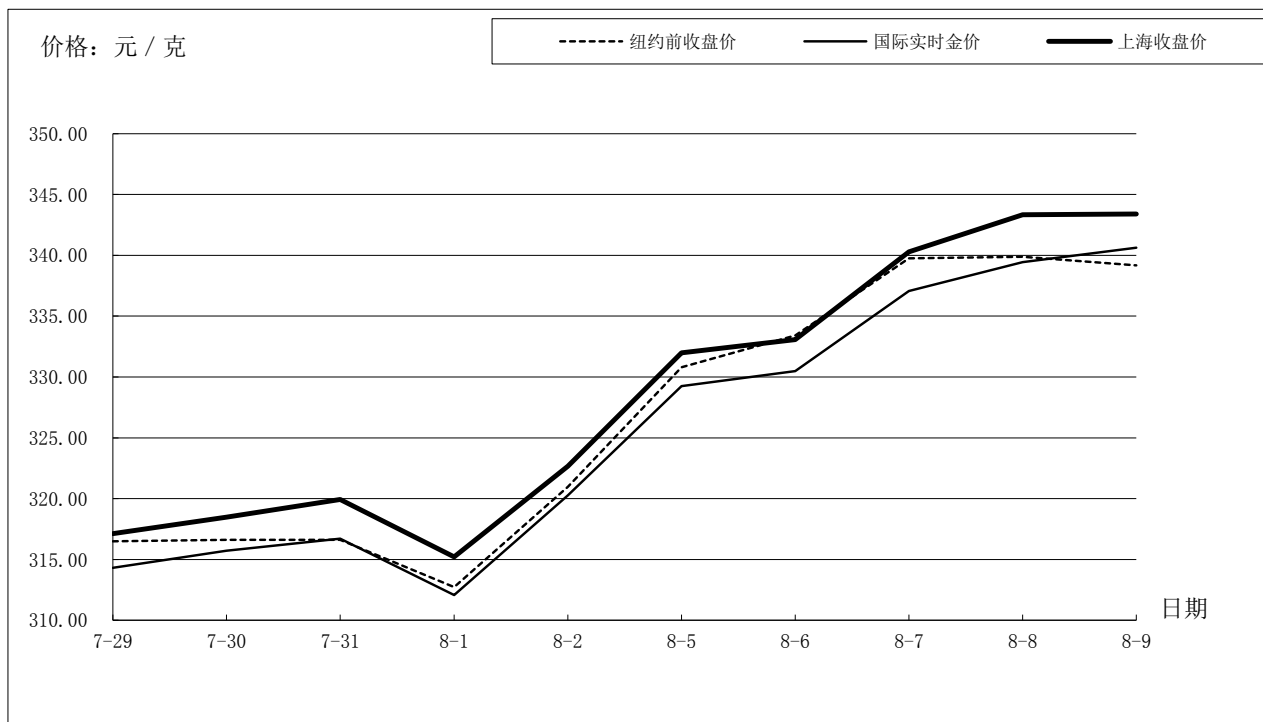
	黄金	白银
本周交割量	209,856.78	2,652,810.00
本周成交量	1,119,738.18	81,321,712.00
本周交割比	18.74%	3.26%
累计交割量	7,549,123.92	24,626,310.00
累计成交量	17,728,072.12	667,303,180.00
累计交割比	42.58%	3.69%

### 上海黄金交易所指定仓库库存周报

单位：千克

交割品种	上周库存	本周增减	本周库存
白银	3,191,280.00	24,165.00	3,215,445.00

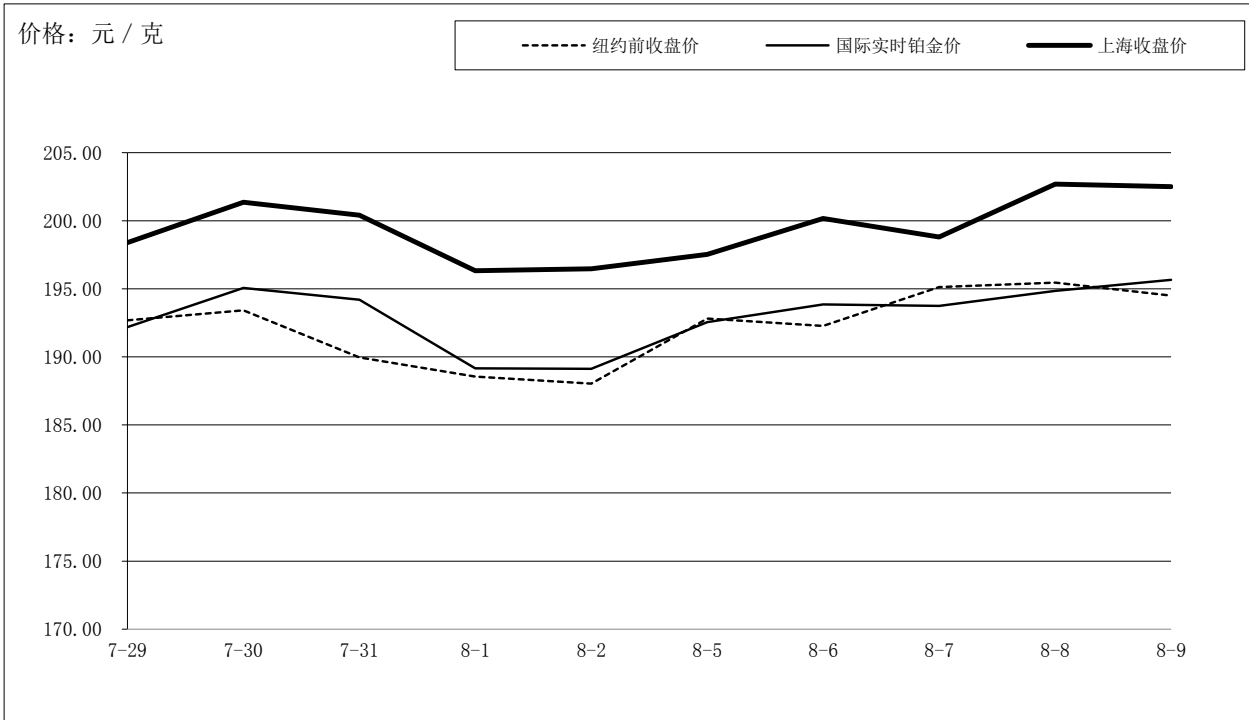
## 国际金价比较图



单位：元 / 克

日期	纽约前收盘价	国际实时金价	上海收盘价	上海-国际
7-29	316.50	314.32	317.13	2.81
7-30	316.60	315.73	318.47	2.74
7-31	316.62	316.72	319.94	3.22
8-1	312.72	312.07	315.21	3.14
8-2	320.98	320.27	322.67	2.40
8-5	330.80	329.24	331.99	2.75
8-6	333.42	330.49	333.07	2.58
8-7	339.77	337.07	340.30	3.23
8-8	339.88	339.45	343.33	3.88
8-9	339.17	340.63	343.40	2.77

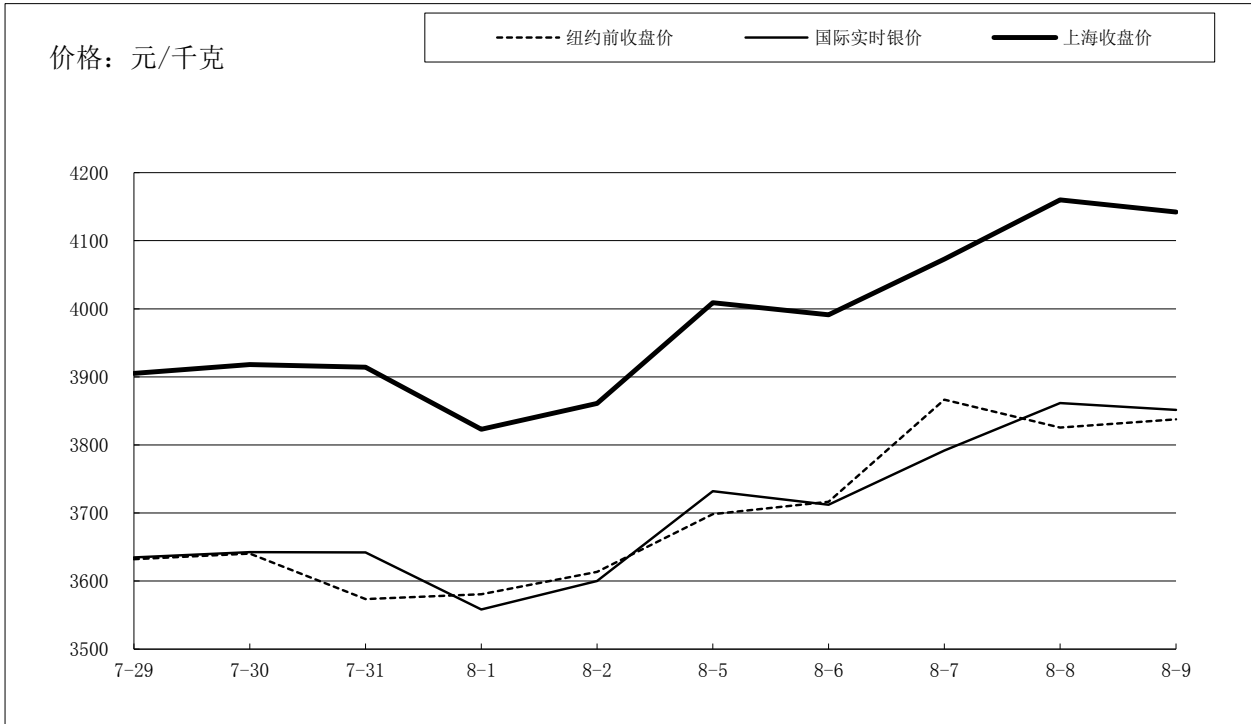
## 国际铂金价格比较图



单位：元 / 克

日期	纽约前收盘价	国际实时铂金价	上海收盘价	上海-国际
7-29	192.69	192.19	198.40	6.21
7-30	193.42	195.06	201.35	6.29
7-31	189.97	194.19	200.40	6.21
8-1	188.56	189.16	196.33	7.17
8-2	188.04	189.12	196.48	7.36
8-5	192.82	192.55	197.53	4.98
8-6	192.27	193.85	200.17	6.32
8-7	195.14	193.75	198.81	5.06
8-8	195.45	194.85	202.69	7.84
8-9	194.50	195.66	202.50	6.84

## 国际白银价格比较图



单位：元 / 千克

日期	纽约前收盘价	国际实时银价	上海收盘价	上海-国际
7-29	3632	3635	3,905	270.46
7-30	3640	3642	3,918	275.65
7-31	3574	3642	3,914	271.82
8-1	3580	3558	3,823	264.74
8-2	3613	3600	3,861	260.89
8-5	3698	3732	4,009	276.94
8-6	3717	3712	3,991	279.01
8-7	3867	3792	4,073	281.19
8-8	3825	3862	4,160	298.47
8-9	3838	3851	4,142	290.62