

行情周报

2019年第30期(总第817期)

7月29日-8月2日

成交量、成交金额情况表

成交量	单位: 千克							
品种	上周	本周	增减	日均	成交量	自营量	代理量	自营:代理
Au99.5	0.00	0.00	-	0.00	0.00	0.00	0.00	-
Au99.95	3,560.00	3,032.00	-14.83%	606.40	2,036.00	996.00	2.04:1	
Au99.99	77,717.98	59,442.60	-23.51%	11,888.52	36,321.16	23,121.44	1.57:1	
Au100g	189.20	232.80	23.04%	46.56	79.70	153.10	1:1.92	
Au50g	0.00	0.00	-	0.00	0.00	0.00	-	
PGC30g	0.72	1.68	133.33%	0.34	0.42	1.26	1:3%	
Au(T+D)	398,012.00	478,012.00	20.10%	95,602.40	211,908.00	266,104.00	1:1.26	
mAu(T+D)	54,675.20	61,856.80	13.14%	12,371.36	18,928.20	42,928.60	1:2.27	
Au(T+N1)	794.20	728.20	-8.31%	145.64	579.70	148.50	3.9:1	
Au(T+N2)	1,211.20	2,406.20	98.66%	481.24	1,699.90	706.30	2.41:1	
询价Au9995	192,000.00	40,800.00	-78.75%	8,160.00	40,800.00	0.00	-	
询价Au9999	1,405,248.00	754,266.60	-46.33%	150,853.32	751,683.30	2,583.30	290.98:1	
询价iAu9999	335,795.00	76,511.34	-77.21%	15,302.27	76,511.34	0.00	-	
询价OAU9999	200.00	1,220.00	510.00%	244.00	1,220.00	0.00	-	
询价LAu9995	0.00	0.00	-	0.00	0.00	0.00	-	
询价LAu9999	4,886.00	0.00	-	0.00	0.00	0.00	-	
iAu100g	0.40	0.80	100.00%	0.16	0.00	0.80	-	
iAu995	0.00	0.00	-	0.00	0.00	0.00	-	
iAu9999	774.76	12,216.76	1476.84%	2,443.35	12,209.26	7.50	1627.9:1	
上海金SHAU	20,990.00	22,778.00	8.52%	4,555.60	22,778.00	0.00	-	
Pt99.95	462.00	530.00	14.72%	106.00	340.00	190.00	1.79:1	
Ag99.9	0.00	0.00	-	0.00	0.00	0.00	-	
Ag99.99	4,800.00	0.00	-100.00%	0.00	0.00	0.00	-	
Ag(T+D)	57,953,286.00	43,287,032.00	-25.31%	8,657,406.40	11,482,960.00	31,804,072.00	1:2.77	
询价PAg99.99	29,400.00	1,941,600.00	6504.08%	388,320.00	1,936,800.00	4,800.00	403.5:1	
询价OAg99.99	0.00	0.00	-	0.00	0.00	0.00	-	
黄金合计	2,496,054.66	1,513,505.78	-39.36%	302,701.16	1,176,754.98	336,750.80	3.49:1	
白银合计	57,987,486.00	45,228,632.00	-22.00%	9,045,726.40	13,419,760.00	31,808,872.00	2.37:1	
铂金合计	462.00	530.00	14.72%	106.00	340.00	190.00	1.79:1	
总计	60,484,002.66	46,742,667.78	-22.72%	9,348,533.56	14,596,854.98	32,145,812.80	1:2.2	
成交金额	单位: 万元							
品种	上周	本周	增减	日均	成交量	自营量	代理量	自营:代理
Au99.5	0.00	0.00	-	0.00	0.00	0.00	0.00	-
Au99.95	112,833.02	96,419.09	-14.55%	19,283.82	64,813.19	31,605.90	2.05:1	
Au99.99	2,413,841.07	1,864,698.26	-22.75%	372,939.65	1,135,031.07	729,667.19	1.56:1	
Au100g	6,001.69	7,418.90	23.61%	1,483.78	2,539.80	4,879.10	1:1.92	
Au50g	0.00	0.00	-	0.00	0.00	0.00	-	
PGC30g	23.06	53.81	133.41%	10.76	13.52	40.29	1:2.98	
Au(T+D)	12,643,794.98	15,215,898.55	20.34%	3,043,179.71	6,748,643.64	8,467,254.91	1:1.25	
mAu(T+D)	1,737,351.39	1,968,886.44	13.33%	393,777.29	602,948.05	1,365,938.39	1:2.27	
Au(T+N1)	25,678.03	23,576.04	-8.19%	4,715.21	18,764.76	4,811.28	3.9:1	
Au(T+N2)	38,725.63	76,688.74	98.03%	15,337.75	54,195.95	22,492.79	2.41:1	
询价Au9995	5,494,800.00	1,291,989.16	-76.49%	258,397.83	1,291,989.16	0.00	-	
询价Au9999	44,366,968.41	23,935,816.30	-46.05%	4,787,163.26	23,853,471.53	82,344.76	289.68:1	
询价iAu9999	10,578,580.24	2,437,345.61	-76.96%	487,469.12	2,437,345.61	0.00	-	
询价OAU9999	155,374.80	38,940.00	-74.94%	7,788.00	38,940.00	0.00	-	
询价LAu9995	0.00	0.00	-	0.00	0.00	0.00	-	
询价LAu9999	6,720.00	0.00	-	0.00	0.00	0.00	-	
iAu100g	11.56	23.80	105.97%	4.76	0.00	23.80	-	
iAu995	0.00	0.00	-	0.00	0.00	0.00	-	
iAu9999	24,342.70	391,348.98	1507.66%	78,269.80	391,111.21	237.77	1644.9:1	
上海金SHAU	665,448.02	724,796.58	8.92%	144,959.32	724,796.58	0.00	-	
Pt99.95	9,048.32	10,495.65	16.00%	2,099.13	6,730.74	3,764.92	1.79:1	
Ag99.9	0.00	0.00	-	0.00	0.00	0.00	-	
Ag99.99	1,895.52	0.00	-100.00%	0.00	0.00	0.00	-	
Ag(T+D)	22,634,411.66	16,809,083.37	-25.74%	3,361,816.67	4,462,983.91	12,346,099.47	1:2.77	
询价PAg99.99	11,399.24	750,083.80	6480.12%	150,016.76	748,308.95	1,774.85	421.62:1	
询价OAg99.99	0.00	0.00	-	0.00	0.00	0.00	-	
黄金合计	78,270,494.58	48,073,900.26	-38.58%	9,614,780.05	37,364,604.07	10,709,296.19	3.49:1	
白银合计	22,647,706.43	17,559,167.17	-22.47%	3,511,833.43	5,211,292.86	12,347,874.31	1:2.37	
铂金合计	9,048.32	10,495.65	16.00%	2,099.13	6,730.74	3,764.92	1.79:1	
总计	100,927,249.33	65,643,563.08	-34.96%	13,128,712.62	42,582,627.66	23,060,935.42	1.85:1	

PGC30g一周行情

日期	开盘价	最高价	最低价	收盘价	涨跌	涨跌幅	加权平均价	成交量	成交额
7/29	318.50	318.50	318.50	318.50	-6.50	-2.00%	318.50	0.12	38,220.00
7/30	318.00	323.00	310.00	318.00	-0.50	-0.16%	318.22	0.54	171,840.00
7/31	319.00	320.00	315.10	318.52	0.52	0.16%	318.52	0.24	76,445.40
8/1	-	-	-	-	-	-	-	-	-
8/2	318.00	324.00	318.00	323.31	4.79	0.02	322.60	0.78	251,628.00
一周	318.50	324.00	310.00	323.31	-1.69	-0.52%	320.31	1.68	538,133.40

iAu99.99一周行情

日期	开盘价	最高价	最低价	收盘价	涨跌	涨跌幅	加权平均价	成交量	成交额
7/29	313.00	314.90	313.00	314.83	1.15	0.37%	314.82	160.30	50,467,052.00
7/30	315.55	315.75	315.00	315.54	0.71	0.23%	315.54	100.66	31,763,205.00
7/31	316.81	317.00	315.75	316.98	1.44	0.46%	316.98	206.14	65,343,631.60
8/1	316.00	316.00	312.00	312.08	-4.90	-1.55%	312.74	542.10	169,538,751.40
8/2	312.57	321.00	312.50	320.90	8.82	2.83%	320.88	11,207.56	3,596,377,157.60
一周	313.00	321.00	312.00	320.90	7.22	2.30%	320.34	12,216.76	3,913,489,797.60

Au(T+D)一周行情

日期	开盘价	最高价	最低价	收盘价	涨跌	涨跌幅	加权平均价	成交量	成交额	持仓
7/29	316.86	318.00	315.30	317.17	0.42	0.13%	317.21	64,600.00	20,491,769,480.00	268,970
7/30	317.76	318.52	316.55	318.41	1.20	0.38%	317.88	58,420.00	18,570,971,300.00	271,394
7/31	319.03	319.85	318.30	319.59	1.71	0.54%	319.11	70,142.00	22,383,520,600.00	280,204
8/1	319.31	320.22	314.45	314.85	-4.26	-1.34%	316.82	122,606.00	38,845,238,300.00	286,544
8/2	314.29	323.50	313.78	322.37	5.55	1.75%	319.68	162,244.00	51,867,485,820.00	307,182
一周	316.86	323.50	313.78	322.37	5.62	1.77%	318.32	478,012.00	152,158,985,500.00	307,182

mAu(T+D)一周行情

日期	开盘价	最高价	最低价	收盘价	涨跌	涨跌幅	加权平均价	成交量	成交额	持仓
7/29	316.80	318.05	315.29	317.23	0.50	0.16%	317.18	8,439.80	2,676,983,890.00	709,782
7/30	317.70	318.50	316.65	318.39	1.21	0.38%	317.92	5,626.80	1,788,873,820.00	712,012
7/31	319.00	319.95	318.30	319.50	1.58	0.50%	319.14	7,270.40	2,320,305,708.00	722,678
8/1	319.50	319.95	314.56	315.03	-4.11	-1.29%	316.76	17,126.40	5,425,058,732.00	718,216
8/2	314.80	323.50	313.95	322.41	5.65	1.78%	319.64	23,393.40	7,477,642,284.00	743,402
一周	316.80	323.50	313.95	322.41	5.68	1.79%	318.30	61,856.80	19,688,864,434.00	743,402

Ag(T+D)一周行情

日期	开盘价	最高价	最低价	收盘价	涨跌	涨跌幅	加权平均价	成交量	成交额	持仓
7/29	3914.00	3927.00	3886.00	3905.00	-2.00	-0.05%	3906.00	7,160,348.00	27,974,538,770.00	12,714,032
7/30	3908.00	3920.00	3896.00	3918.00	12.00	0.31%	3907.00	4,602,244.00	17,985,064,288.00	12,978,900
7/31	3923.00	3933.00	3909.00	3914.00	7.00	0.18%	3918.00	6,095,640.00	23,887,114,910.00	12,654,866
8/1	3912.00	3917.00	3818.00	3823.00	-95.00	-2.42%	3870.00	11,986,152.00	46,395,251,638.00	12,110,954
8/2	3806.00	3903.00	3805.00	3861.00	-9.00	-0.23%	3857.00	13,442,648.00	51,848,864,132.00	12,274,158
一周	3914.00	3933.00	3805.00	3861.00	-46.00	-1.18%	3883.17	43,287,032.00	168,090,833,738.00	12,274,158

SHAU一周行情

日期	早盘基准价	午盘基准价
7/29	317.64	317.19
7/30	317.89	318.23
7/31	319.01	319.58
8/1	315.52	315.21
8/2	322.19	322.07

黄金交易量前十名

单位：千克

序号	会员买卖总量前十名			买入量前十名			卖出量前十名		
	会员简称	买卖总量	比重	会员简称	买入量	比重	会员简称	卖出量	比重
1	浦发银行	336,233.02	22.22%	浦发银行	154,294.20	20.39%	浦发银行	181,938.82	24.04%
2	招商银行	189,400.44	12.51%	招商银行	89,388.27	11.81%	招商银行	100,012.17	13.22%
3	交通银行	84,785.71	5.60%	交通银行	42,497.93	5.62%	交通银行	42,287.78	5.59%
4	宁波银行	80,632.62	5.33%	宁波银行	42,476.32	5.61%	中国银行	41,164.20	5.44%
5	浙商银行	69,573.90	4.60%	浙商银行	38,153.90	5.04%	宁波银行	38,156.30	5.04%
6	中国银行	65,692.00	4.34%	平安银行	32,176.86	4.25%	兴业银行	32,045.29	4.23%
7	平安银行	63,480.46	4.19%	大华银行	26,535.00	3.51%	浙商银行	31,420.00	4.15%
8	工商银行	55,237.54	3.65%	工商银行	25,137.15	3.32%	平安银行	31,303.60	4.14%
9	Jump Trading	43,145.20	2.85%	中国银行	24,527.80	3.24%	工商银行	30,100.39	3.98%
10	兴业银行	41,983.55	2.77%	农业银行	22,943.71	3.03%	Jump Trading	21,573.10	2.85%
	合计	1,030,164.44	68.06%		498,131.14	65.82%		550,001.65	72.68%

白银交易量前十名

单位：千克

序号	会员买卖总量前十名			买入量前十名			卖出量前十名		
	会员简称	买卖总量	比重	会员简称	买入量	比重	会员简称	卖出量	比重
1	工商银行	5,751,614.00	12.72%	浦发银行	3,068,536.00	13.57%	工商银行	2,794,421.00	12.36%
2	浦发银行	5,583,358.00	12.34%	工商银行	2,957,193.00	13.08%	浦发银行	2,514,822.00	11.12%
3	Jump Trading	5,004,200.00	11.06%	Jump Trading	2,502,178.00	11.06%	Jump Trading	2,502,022.00	11.06%
4	浙商银行	2,453,916.00	5.43%	浙商银行	1,268,301.00	5.61%	浙商银行	1,185,615.00	5.24%
5	平安银行	2,279,757.00	5.04%	平安银行	1,138,580.00	5.03%	金创黄金	1,168,954.00	5.17%
6	中国银行	2,062,374.00	4.56%	中国银行	989,632.00	4.38%	平安银行	1,141,177.00	5.05%
7	金创黄金	2,059,124.00	4.55%	山东恒邦	967,964.00	4.28%	中国银行	1,072,742.00	4.74%
8	山东恒邦	1,987,611.00	4.39%	招金集团	917,567.00	4.06%	招金集团	1,045,576.00	4.62%
9	招金集团	1,963,143.00	4.34%	金创黄金	890,170.00	3.94%	山东恒邦	1,019,647.00	4.51%
10	深圳金融	1,598,556.00	3.53%	深圳金融	824,929.00	3.65%	农业银行	846,992.00	3.75%
	合计	30,743,653.00	67.97%		15,525,050.00	68.65%		15,291,968.00	67.62%

铂金交易量前十名

单位：千克

序号	会员买入量前十名			自营买入量前十名			代理买入量前十名		
	会员简称	买入量	比重	会员简称	自营量	比重	会员简称	代理量	比重
1	浦发银行	140.00	52.83%	有研亿金	33.00	44.00%	浦发银行	140.00	73.68%
2	有研亿金	43.00	16.23%	深圳粤豪	10.00	13.33%	周大福珠宝	22.00	11.58%
3	周大福珠宝	31.00	11.70%	周大福珠宝	9.00	12.00%	有研亿金	10.00	5.26%
4	深圳粤豪	10.00	3.77%	豫园珠宝	6.00	8.00%	工商银行	8.00	4.21%
5	工商银行	8.00	3.02%	浙江明牌	6.00	8.00%	深圳百爵	3.00	1.58%
6	上海贺利氏	6.00	2.26%	上海贺利氏	6.00	8.00%	深圳翠绿	3.00	1.58%
7	浙江明牌	6.00	2.26%	老凤祥珠宝	5.00	6.67%	金创黄金	2.00	1.05%
8	豫园珠宝	6.00	2.26%				老庙黄金	2.00	1.05%
9	老凤祥珠宝	5.00	1.89%						
10	深圳百爵	3.00	1.13%						
	合计	258	97.36%		75	100.00%		190	100.00%

黄金代理成交量前十名

黄金自营成交量前十名

单位：千克

序号	会员简称	代理量	占代理总量%	会员简称	自营量	占自营总量%
1	浦发银行	51,278.09	15.23%	浦发银行	284,954.93	24.22%
2	工商银行	46,044.93	13.67%	招商银行	184,528.00	15.68%
3	平安银行	29,171.85	8.66%	宁波银行	80,474.62	6.84%
4	上海仟家信	22,919.80	6.81%	交通银行	80,334.43	6.83%
5	中国银行	22,043.00	6.55%	浙商银行	69,573.90	5.91%
6	招金集团	20,630.56	6.13%	中国银行	43,649.00	3.71%
7	金创黄金	11,615.10	3.45%	Jump Trading	43,145.20	3.67%
8	深圳金融	10,878.82	3.23%	大华银行	38,704.00	3.29%
9	深圳华茂黄金	9,331.60	2.77%	兴业银行	36,078.86	3.07%
10	山东恒邦	7,397.18	2.20%	平安银行	34,308.61	2.92%
合计		231,310.93	68.69%		895,751.55	76.12%

白银代理成交量前十名

序号	会员简称	代理量	占代理总量%
1	工商银行	5,751,614.00	18.08%
2	浦发银行	5,089,944.00	16.00%
3	金创黄金	2,059,124.00	6.47%
4	中国银行	2,036,874.00	6.40%
5	山东恒邦	1,968,011.00	6.19%
6	招金集团	1,963,143.00	6.17%
7	深圳金融	1,598,556.00	5.03%
8	平安银行	1,495,584.00	4.70%
9	上海仟家信	1,351,457.00	4.25%
10	建设银行	1,015,707.00	3.19%
合计		24,330,014.00	76.49%

交割情况表

单位：千克

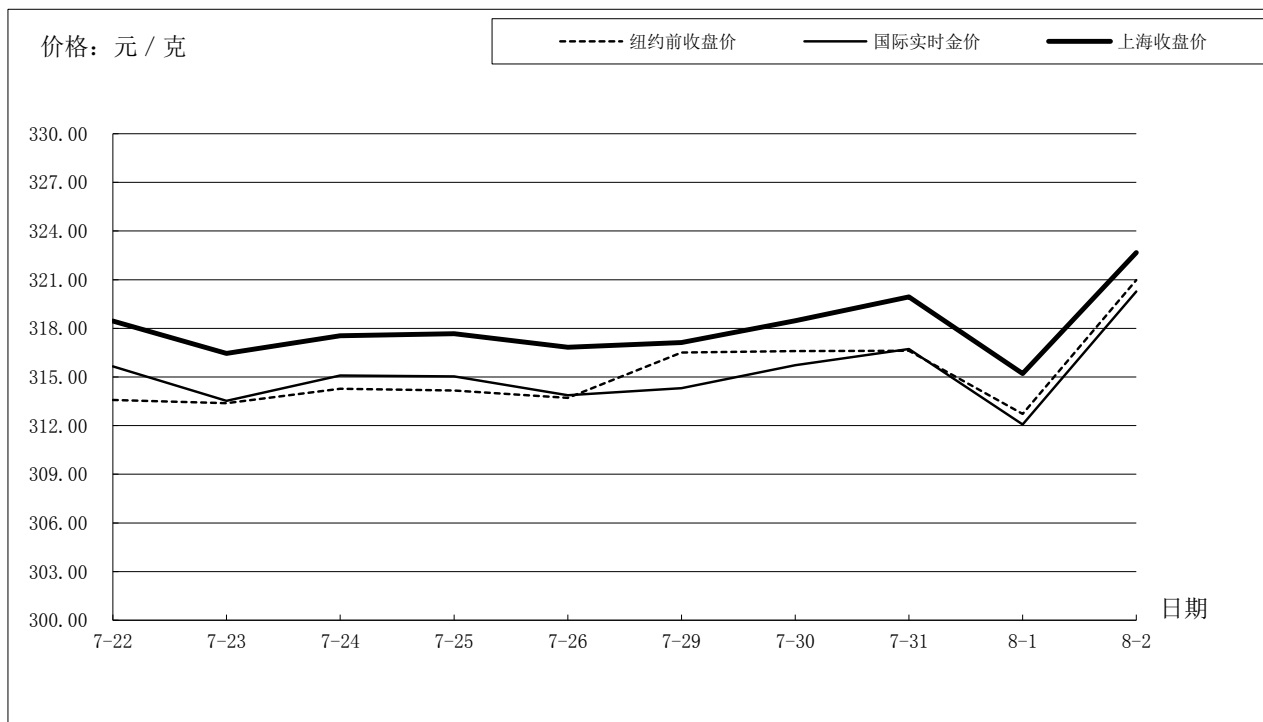
	黄金	白银
本周交割量	183,853.24	829,110.00
本周成交量	640,707.84	43,287,032.00
本周交割比	28.70%	1.92%
累计交割量	7,339,267.14	21,973,500.00
累计成交量	16,608,333.94	585,981,468.00
累计交割比	44.19%	3.75%

上海黄金交易所指定仓库库存周报

单位：千克

交割品种	上周库存	本周增减	本周库存
白银	3,138,930.00	52,350.00	3,191,280.00

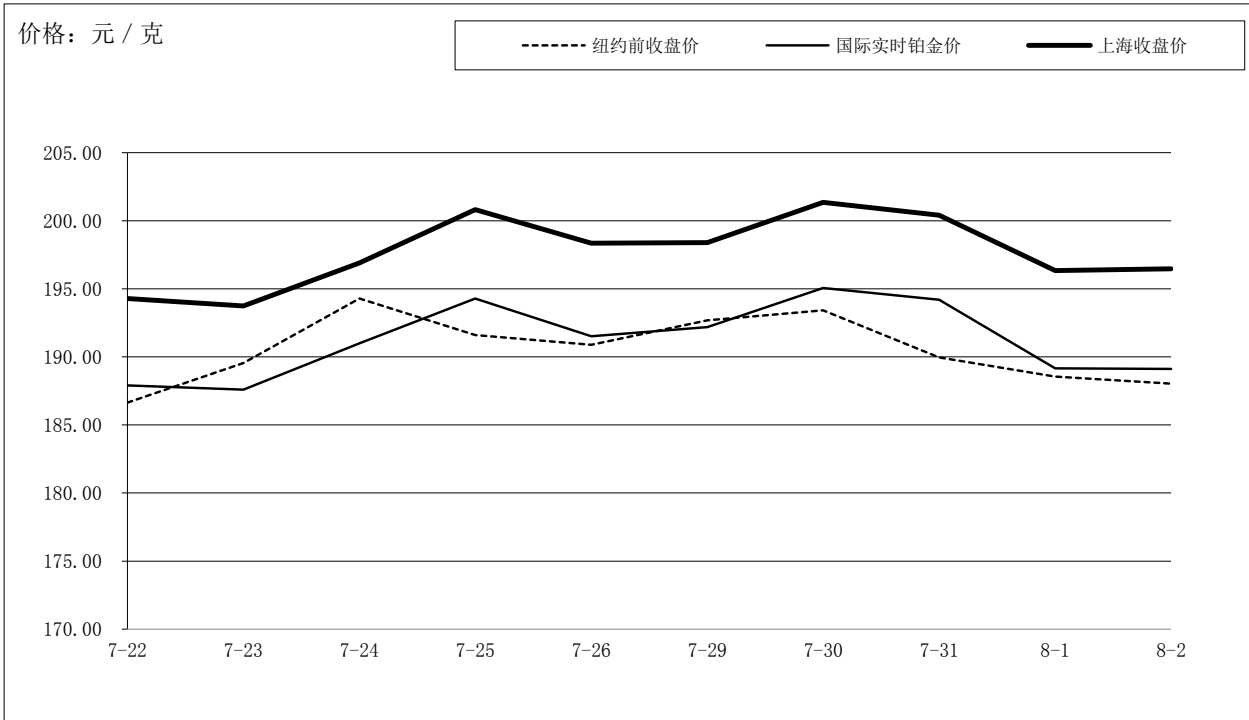
国际金价比较图



单位：元 / 克

日期	纽约前收盘价	国际实时金价	上海收盘价	上海-国际
7-22	313.58	315.65	318.45	2.80
7-23	313.38	313.53	316.45	2.92
7-24	314.27	315.09	317.55	2.46
7-25	314.16	315.03	317.67	2.64
7-26	313.71	313.87	316.84	2.97
7-29	316.50	314.32	317.13	2.81
7-30	316.60	315.73	318.47	2.74
7-31	316.62	316.72	319.94	3.22
8-1	312.72	312.07	315.21	3.14
8-2	320.98	320.27	322.67	2.40

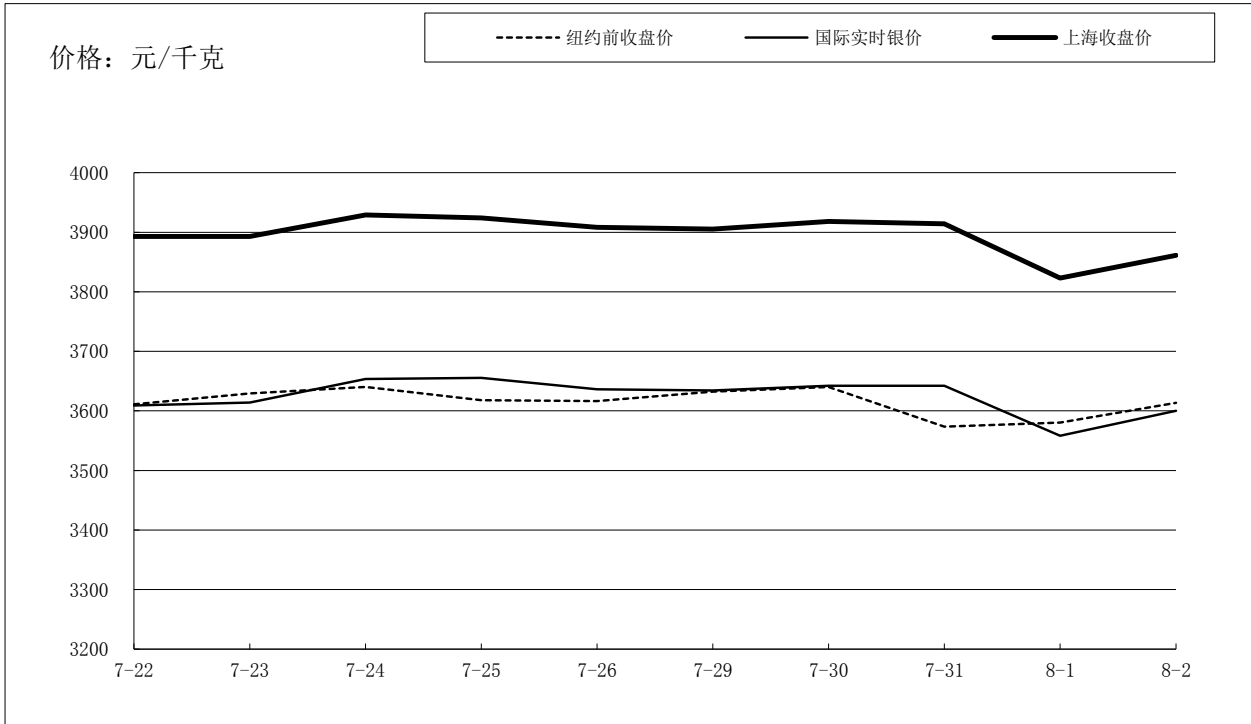
国际铂金价格比较图



单位：元 / 克

日期	纽约前收盘价	国际实时铂金价	上海收盘价	上海-国际
7-22	186.64	187.90	194.28	6.38
7-23	189.54	187.59	193.74	6.15
7-24	194.29	190.99	196.90	5.91
7-25	191.61	194.29	200.81	6.52
7-26	190.89	191.51	198.35	6.84
7-29	192.69	192.19	198.40	6.21
7-30	193.42	195.06	201.35	6.29
7-31	189.97	194.19	200.40	6.21
8-1	188.56	189.16	196.33	7.17
8-2	188.04	189.12	196.48	7.36

国际白银价格比较图



单位：元 / 千克

日期	纽约前收盘价	国际实时银价	上海收盘价	上海-国际
7-22	3611	3609	3,893	284.01
7-23	3629	3614	3,893	279.06
7-24	3640	3653	3,929	275.60
7-25	3618	3655	3,924	268.54
7-26	3616	3636	3,908	271.63
7-29	3632	3635	3,905	270.46
7-30	3640	3642	3,918	275.65
7-31	3574	3642	3,914	271.82
8-1	3580	3558	3,823	264.74
8-2	3613	3600	3,861	260.89