

行情周报

2019年第28期(总第815期)

7月15日-7月19日

成交量、成交金额情况表

成交量	单位: 千克							
品种	上周	本周	增减	日均	成交量	自营量	代理量	自营:代理
Au99.5	0.00	0.00	-	0.00	0.00	0.00	0.00	-
Au99.95	2,068.00	2,774.00	34.14%	554.80	2,159.00	615.00	3,511.00	1:5.51
Au99.99	76,691.06	84,437.82	10.10%	16,887.56	51,318.70	33,119.12	84,437.82	1:1.55
Au100g	155.60	249.00	60.03%	49.80	63.90	185.10	249.00	1:2.9
Au50g	0.00	0.00	-	0.00	0.00	0.00	0.00	-
PGC30g	1.02	0.84	-17.65%	0.17	0.00	0.84	0.84	-
Au(T+D)	559,302.00	484,906.00	-13.30%	96,981.20	234,113.00	250,793.00	484,906.00	1:1.07
mAu(T+D)	83,895.20	61,286.00	-26.95%	12,257.20	16,030.60	45,255.40	61,286.00	1:2.82
Au(T+N1)	1,174.20	2,613.40	122.57%	522.68	2,357.90	255.50	2,613.40	9.23:1
Au(T+N2)	2,357.60	1,132.40	-51.97%	226.48	965.30	167.10	1,132.40	5.78:1
询价Au9995	200.00	36,000.00	17900.00%	7,200.00	36,000.00	0.00	36,000.00	-
询价Au9999	1,009,082.40	2,158,912.00	113.95%	431,782.40	2,157,746.00	1,166.00	2,158,912.00	1850.55:1
询价iAu9999	52,686.00	423,805.46	704.40%	84,761.09	423,805.46	0.00	423,805.46	-
询价OAU9999	12,000.00	16,344.00	36.20%	3,268.80	14,332.00	2,012.00	16,344.00	7.12:1
询价LAu9995	0.00	0.00	-	0.00	0.00	0.00	0.00	-
询价LAu9999	400.00	6,000.00	1400.00%	1,200.00	6,000.00	0.00	6,000.00	-
iAu100g	0.20	0.40	100.00%	0.08	0.00	0.40	0.40	-
iAu995	0.00	0.00	-	0.00	0.00	0.00	0.00	-
iAu9999	1,124.64	832.88	-25.94%	166.58	829.58	3.30	832.88	251.39:1
上海金SHAU	27,402.00	26,678.00	-2.64%	5,335.60	26,678.00	0.00	26,678.00	-
Pt99.95	2,208.00	694.00	-68.57%	138.80	435.00	259.00	694.00	1.68:1
Ag99.9	0.00	0.00	-	0.00	0.00	0.00	0.00	-
Ag99.99	0.00	0.00	-	0.00	0.00	0.00	0.00	-
Ag(T+D)	17,456,380.00	45,784,722.00	162.28%	9,156,944.40	8,939,351.00	36,845,371.00	45,784,722.00	1:4.12
询价PAg99.99	15,000.00	13,159,380.00	87629.20%	2,631,876.00	13,138,890.00	20,490.00	13,159,380.00	641.23:1
询价OAg99.99	0.00	70,260.00	-	14,052.00	69,360.00	900.00	70,260.00	77.07:1
黄金合计	1,828,539.92	3,305,972.20	80.80%	661,194.44	2,972,399.44	333,572.76	3,305,972.20	8.91:1
白银合计	17,471,380.00	59,014,362.00	237.78%	11,802,872.40	22,147,601.00	36,866,761.00	59,014,362.00	1.66:1
铂金合计	2,208.00	694.00	-68.57%	138.80	435.00	259.00	694.00	1.68:1
总计	19,302,127.92	62,321,028.20	222.87%	12,464,205.64	25,120,435.44	37,200,592.76	62,321,028.20	1.48:1
成交金额	单位: 万元							
品种	上周	本周	增减	日均	成交量	自营量	代理量	自营:代理
Au99.5	0.00	0.00	-	0.00	0.00	0.00	0.00	-
Au99.95	64,763.23	87,639.23	35.32%	17,527.85	68,167.21	19,472.02	87,639.23	3.5:1
Au99.99	2,376,627.48	2,577,670.58	8.46%	515,534.12	1,569,987.29	1,007,683.29	2,577,670.58	1.56:1
Au100g	4,882.32	7,904.93	61.91%	1,580.99	2,030.15	5,874.77	7,904.93	1:2.89
Au50g	0.00	0.00	-	0.00	0.00	0.00	0.00	-
PGC30g	32.05	26.35	-17.79%	5.27	0.00	26.35	26.35	-
Au(T+D)	17,527,630.09	15,343,570.99	-12.46%	3,068,714.20	7,407,922.28	7,935,648.70	15,343,570.99	1:1.07
mAu(T+D)	2,630,242.21	1,939,672.47	-26.25%	387,934.49	507,149.42	1,432,523.05	1,939,672.47	1:2.82
Au(T+N1)	37,322.65	84,167.58	125.51%	16,833.52	75,961.59	8,206.00	84,167.58	9.26:1
Au(T+N2)	74,047.55	36,004.55	-51.38%	7,200.91	30,674.60	5,329.95	36,004.55	5.76:1
询价Au9995	6,246.28	1,145,337.00	18236.31%	229,067.40	1,145,337.00	0.00	1,145,337.00	-
询价Au9999	31,620,037.08	68,228,985.50	115.78%	13,645,797.10	68,193,152.47	35,833.03	68,228,985.50	1903.08:1
询价iAu9999	1,639,280.95	13,364,398.80	715.26%	2,672,879.76	13,364,398.80	0.00	13,364,398.80	-
询价OAU9999	370,188.00	510,748.24	37.97%	102,149.65	447,350.12	63,398.12	510,748.24	7.06:1
询价LAu9995	0.00	0.00	-	0.00	0.00	0.00	0.00	-
询价LAu9999	12,480.00	187,800.00	1404.81%	37,560.00	187,800.00	0.00	187,800.00	-
iAu100g	5.64	11.82	109.57%	2.36	0.00	11.82	11.82	-
iAu995	0.00	0.00	-	0.00	0.00	0.00	0.00	-
iAu9999	34,847.75	26,103.85	-25.09%	5,220.77	25,999.22	104.63	26,103.85	248.5:1
上海金SHAU	858,562.14	843,649.12	-1.74%	168,729.82	843,649.12	0.00	843,649.12	-
Pt99.95	41,047.65	13,432.17	-67.28%	2,686.43	8,415.60	5,016.57	13,432.17	1.68:1
Ag99.9	0.00	0.00	-	0.00	0.00	0.00	0.00	-
Ag99.99	0.00	0.00	-	0.00	0.00	0.00	0.00	-
Ag(T+D)	6,319,988.69	17,291,059.49	173.59%	3,458,211.90	3,364,570.97	13,926,488.52	17,291,059.49	1:4.14
询价PAg99.99	5,508.30	4,913,942.26	89109.78%	982,788.45	4,906,115.36	7,826.91	4,913,942.26	626.83:1
询价OAg99.99	0.00	25,767.42	-	5,153.48	25,427.22	340.20	25,767.42	74.74:1
黄金合计	57,257,195.43	104,383,691.02	82.31%	20,876,738.20	93,869,579.29	10,514,111.73	104,383,691.02	8.93:1
白银合计	6,325,496.99	22,230,769.18	251.45%	4,446,153.84	8,296,113.54	13,934,655.63	22,230,769.18	1:1.68
铂金合计	41,047.65	13,432.17	-67.28%	2,686.43	8,415.60	5,016.57	13,432.17	1.68:1
总计	63,623,740.07	126,627,892.36	99.03%	25,325,578.47	102,174,108.43	24,453,783.94	126,627,892.36	4.18:1

PGC30g一周行情

日期	开盘价	最高价	最低价	收盘价	涨跌	涨跌幅	加权平均价	成交量	成交额
7/15	316.60	316.60	316.60	316.60	-0.52	-0.16%	316.60	0.06	18,996.00
7/16	-	-	-	-	-	-	-	-	-
7/17	-	-	-	-	-	-	-	-	-
7/18	315.50	318.00	312.00	313.25	-3.35	-1.06%	313.42	0.78	244,472.40
7/19	-	-	-	-	-	-	-	-	-
一周	316.60	318.00	312.00	313.25	-3.87	-1.22%	313.65	0.84	263,468.40

iAu99.99一周行情

日期	开盘价	最高价	最低价	收盘价	涨跌	涨跌幅	加权平均价	成交量	成交额
7/15	310.08	312.50	310.08	312.36	0.16	0.05%	312.25	400.10	124,934,084.80
7/16	312.87	312.87	312.25	312.60	0.24	0.08%	312.60	0.26	81,277.00
7/17	311.50	311.50	311.00	311.11	-1.49	-0.48%	311.11	160.26	49,859,966.00
7/18	311.00	315.60	311.00	314.36	3.25	1.04%	315.46	178.94	56,448,530.80
7/19	315.79	319.00	315.79	318.15	3.79	1.21%	318.41	93.32	29,714,622.20
一周	310.08	319.00	310.08	318.15	5.95	1.91%	313.42	832.88	261,038,480.80

Au(T+D)一周行情

日期	开盘价	最高价	最低价	收盘价	涨跌	涨跌幅	加权平均价	成交量	成交额	持仓
7/15	314.25	315.87	313.40	315.07	0.55	0.17%	314.80	71,212.00	22,417,656,380.00	285,504
7/16	315.23	315.68	314.20	315.25	0.45	0.14%	315.11	55,518.00	17,494,379,440.00	286,684
7/17	315.22	315.50	313.17	313.69	-1.42	-0.45%	314.11	99,514.00	31,258,553,220.00	279,408
7/18	313.66	318.33	313.35	316.65	2.54	0.81%	316.27	132,874.00	42,025,192,640.00	295,964
7/19	317.09	322.00	315.92	320.68	4.41	1.39%	319.90	125,788.00	40,239,928,180.00	277,120
一周	314.25	322.00	313.17	320.68	6.16	1.96%	316.42	484,906.00	153,435,709,860.00	277,120

mAu(T+D)一周行情

日期	开盘价	最高价	最低价	收盘价	涨跌	涨跌幅	加权平均价	成交量	成交额	持仓
7/15	314.39	316.00	313.40	315.14	0.46	0.15%	314.75	7,358.20	2,316,040,146.00	714,512
7/16	315.01	315.67	314.32	315.31	0.56	0.18%	315.14	6,282.00	1,979,764,464.00	701,994
7/17	315.41	315.60	313.23	313.71	-1.43	-0.45%	314.26	12,288.00	3,861,680,126.00	683,254
7/18	313.91	318.29	313.47	316.64	2.38	0.76%	316.37	19,165.60	6,063,544,232.00	683,546
7/19	317.14	321.88	316.00	320.67	4.30	1.36%	319.64	16,192.20	5,175,695,770.00	697,362
一周	314.39	321.88	313.23	320.67	5.99	1.90%	316.50	61,286.00	19,396,724,738.00	697,362

Ag(T+D)一周行情

日期	开盘价	最高价	最低价	收盘价	涨跌	涨跌幅	加权平均价	成交量	成交额	持仓
7/15	3616.00	3642.00	3607.00	3638.00	16.00	0.44%	3628.00	2,634,486.00	9,558,985,484.00	12,233,370
7/16	3641.00	3676.00	3638.00	3673.00	45.00	1.24%	3655.00	4,830,908.00	17,660,404,536.00	12,521,098
7/17	3675.00	3734.00	3658.00	3726.00	71.00	1.94%	3709.00	10,164,832.00	37,701,720,652.00	12,772,218
7/18	3731.00	3846.00	3724.00	3807.00	98.00	2.64%	3799.00	15,198,066.00	57,739,328,094.00	12,888,084
7/19	3834.00	3926.00	3824.00	3919.00	120.00	3.16%	3878.00	12,956,430.00	50,250,156,172.00	12,972,824
一周	3616.00	3926.00	3607.00	3919.00	297.00	8.20%	3776.60	45,784,722.00	172,910,594,938.00	12,972,824

SHAU一周行情

日期	早盘基准价	午盘基准价
7/15	315.12	315.09
7/16	315.15	315.12
7/17	313.90	313.65
7/18	317.10	317.05
7/19	321.90	321.23

黄金交易量前十名

单位：千克

序号	会员买卖总量前十名			买入量前十名			卖出量前十名		
	会员简称	买卖总量	比重	会员简称	买入量	比重	会员简称	卖出量	比重
1	招商银行	699,829.69	21.17%	招商银行	348,506.59	21.08%	浦发银行	353,157.50	21.36%
2	浦发银行	699,036.72	21.14%	浦发银行	345,879.22	20.92%	招商银行	351,323.10	21.25%
3	民生银行	353,130.71	10.68%	民生银行	176,809.33	10.70%	民生银行	176,321.38	10.67%
4	平安银行	278,866.06	8.44%	平安银行	132,006.78	7.99%	平安银行	146,859.28	8.88%
5	交通银行	222,571.75	6.73%	交通银行	110,705.80	6.70%	交通银行	111,865.95	6.77%
6	宁波银行	114,397.19	3.46%	宁波银行	57,957.64	3.51%	宁波银行	56,439.55	3.41%
7	中信银行	94,485.68	2.86%	中信银行	51,222.18	3.10%	中信银行	43,263.50	2.62%
8	兴业银行	71,576.29	2.17%	兴业银行	38,261.49	2.31%	中国银行	34,362.97	2.08%
9	工商银行	65,911.52	1.99%	工商银行	34,680.49	2.10%	兴业银行	33,314.80	2.02%
10	浙商银行	64,670.70	1.96%	浙商银行	33,382.50	2.02%	浙商银行	31,288.20	1.89%
合计		2,664,476.31	80.60%		1,329,412.02	80.42%		1,338,196.23	80.96%

白银交易量前十名

单位：千克

序号	会员买卖总量前十名			买入量前十名			卖出量前十名		
	会员简称	买卖总量	比重	会员简称	买入量	比重	会员简称	卖出量	比重
1	浙商银行	7,877,332.00	13.35%	浙商银行	4,233,677.00	14.35%	工商银行	3,978,784.00	19.44%
2	工商银行	7,008,410.00	11.88%	工商银行	3,029,626.00	10.27%	浙商银行	3,643,655.00	17.81%
3	民生银行	5,879,871.00	9.96%	民生银行	2,914,578.00	9.88%	民生银行	2,965,293.00	14.49%
4	浦发银行	4,065,878.00	6.89%	浦发银行	1,932,290.00	6.55%	浦发银行	2,133,588.00	10.43%
5	Jump Trading	3,189,646.00	5.40%	Jump Trading	1,594,409.00	5.40%	Jump Trading	1,595,237.00	7.80%
6	山东恒邦	2,851,953.00	4.83%	山东恒邦	1,456,249.00	4.94%	山东恒邦	1,395,704.00	6.82%
7	中国银行	2,663,027.00	4.51%	金创黄金	1,340,935.00	4.54%	中国银行	1,350,668.00	6.60%
8	上海仟家信	2,636,762.00	4.47%	上海仟家信	1,316,624.00	4.46%	上海仟家信	1,320,138.00	6.45%
9	平安银行	2,273,089.00	3.85%	中国银行	1,312,359.00	4.45%	平安银行	1,045,683.00	5.11%
10	金创黄金	2,243,332.00	3.80%	平安银行	1,227,406.00	4.16%	招金集团	1,033,990.00	5.05%
合计		40,689,300.00	68.95%		20,358,153.00	68.99%		20,462,740.00	100.00%

铂金交易量前十名

单位：千克

序号	会员买入量前十名			自营买入量前十名			代理买入量前十名		
	会员简称	买入量	比重	会员简称	自营量	比重	会员简称	代理量	比重
1	工商银行	105.00	30.26%	贵研金属	55.00	62.50%	工商银行	105.00	40.54%
2	贵研金属	55.00	15.85%	深圳甘露	15.00	17.05%	广东粤宝	40.00	15.44%
3	广东粤宝	40.00	11.53%	周大福珠宝	10.00	11.36%	山东恒邦	30.00	11.58%
4	周大福珠宝	40.00	11.53%	有研亿金	5.00	5.68%	深圳宝福	30.00	11.58%
5	山东恒邦	30.00	8.65%	豫园珠宝	3.00	3.41%	周大福珠宝	30.00	11.58%
6	深圳宝福	30.00	8.65%				有研亿金	15.00	5.79%
7	有研亿金	20.00	5.76%				深圳翠绿	9.00	3.47%
8	深圳甘露	15.00	4.32%						
9	深圳翠绿	9.00	2.59%						
10	豫园珠宝	3.00	0.86%						
合计		347	100.00%		88	100.00%		259	100.00%

黄金代理成交量前十名

黄金自营成交量前十名

单位：千克

序号	会员简称	代理量	占代理总量%	会员简称	自营量	占自营总量%
1	工商银行	51,534.67	15.45%	招商银行	694,728.00	23.37%
2	浦发银行	49,207.80	14.75%	浦发银行	649,828.92	21.86%
3	平安银行	28,413.06	8.52%	民生银行	351,294.59	11.82%
4	中国银行	23,673.97	7.10%	平安银行	250,453.00	8.43%
5	上海仟家信	23,671.70	7.10%	交通银行	218,867.12	7.36%
6	招金集团	18,560.93	5.56%	宁波银行	114,218.39	3.84%
7	深圳金融	10,049.21	3.01%	中信银行	94,153.07	3.17%
8	深圳华茂黄金	9,944.20	2.98%	浙商银行	64,670.70	2.18%
9	金创黄金	8,634.70	2.59%	兴业银行	64,280.19	2.16%
10	山东恒邦	7,423.32	2.23%	交行自贸区	60,060.04	2.02%
合计		231,113.56	69.28%		2,562,554.02	86.21%

白银代理成交量前十名

序号	会员简称	代理量	占代理总量%
1	工商银行	7,008,410.00	19.01%
2	浦发银行	4,039,766.00	10.96%
3	山东恒邦	2,851,953.00	7.74%
4	中国银行	2,643,927.00	7.17%
5	上海仟家信	2,636,762.00	7.15%
6	金创黄金	2,243,332.00	6.08%
7	招金集团	2,214,781.00	6.01%
8	平安银行	1,737,714.00	4.71%
9	建设银行	1,426,832.00	3.87%
10	深圳金融	1,418,463.00	3.85%
合计		28,221,940.00	76.55%

交割情况表

单位：千克

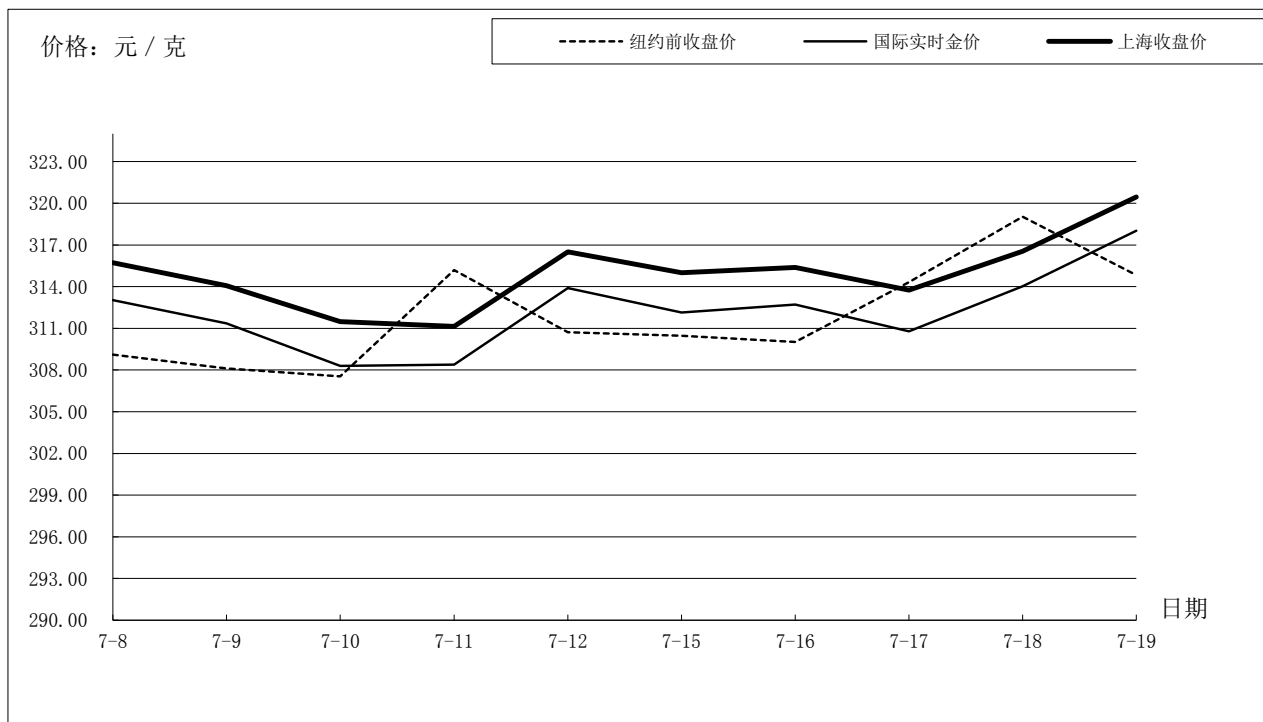
	黄金	白银
本周交割量	251,090.14	642,240.00
本周成交量	664,910.74	45,784,722.00
本周交割比	37.76%	1.40%
累计交割量	6,940,960.64	20,055,960.00
累计成交量	15,409,700.44	484,736,350.00
累计交割比	45.04%	4.14%

上海黄金交易所指定仓库库存周报

单位：千克

交割品种	上周库存	本周增减	本周库存
白银	3,052,170.00	2,955.00	3,055,125.00

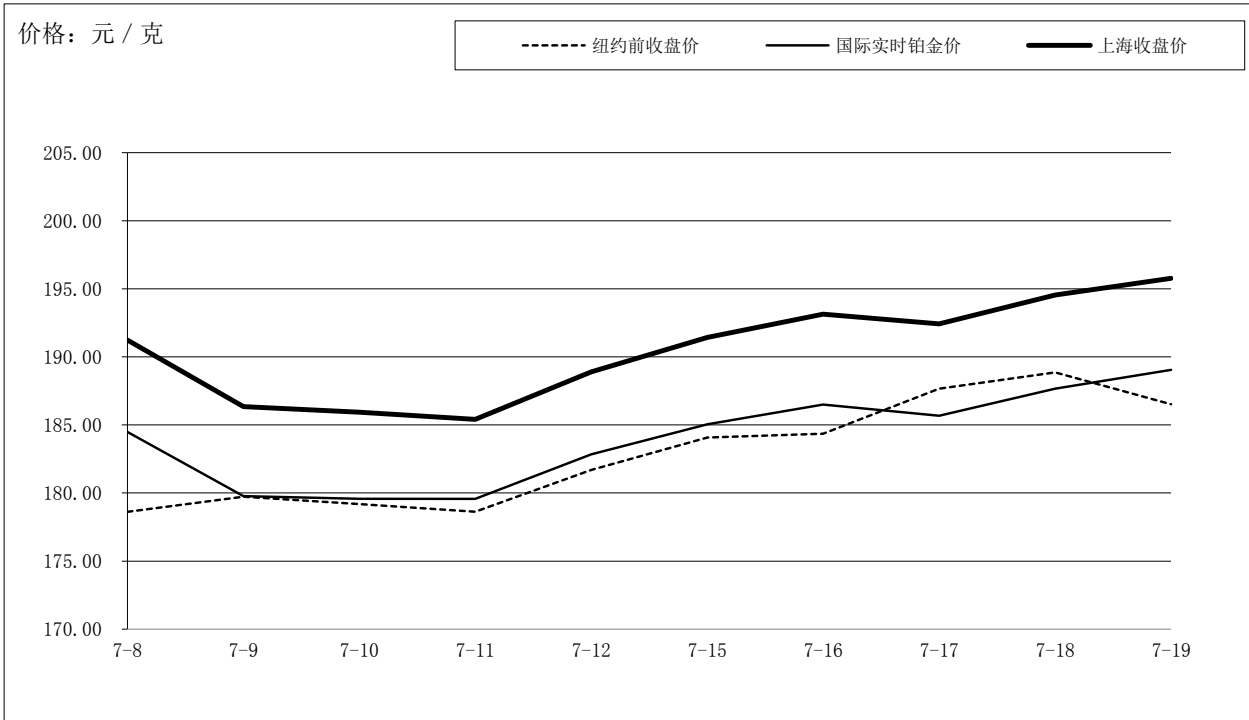
国际金价比较图



单位：元 / 克

日期	纽约前收盘价	国际实时金价	上海收盘价	上海-国际
7-8	309.12	313.02	315.71	2.69
7-9	308.11	311.36	314.07	2.71
7-10	307.54	308.30	311.49	3.19
7-11	315.18	308.39	311.14	2.75
7-12	310.72	313.90	316.50	2.60
7-15	310.47	312.14	315.00	2.86
7-16	310.02	312.71	315.38	2.67
7-17	314.33	310.78	313.75	2.97
7-18	319.03	314.03	316.55	2.52
7-19	314.82	318.02	320.45	2.43

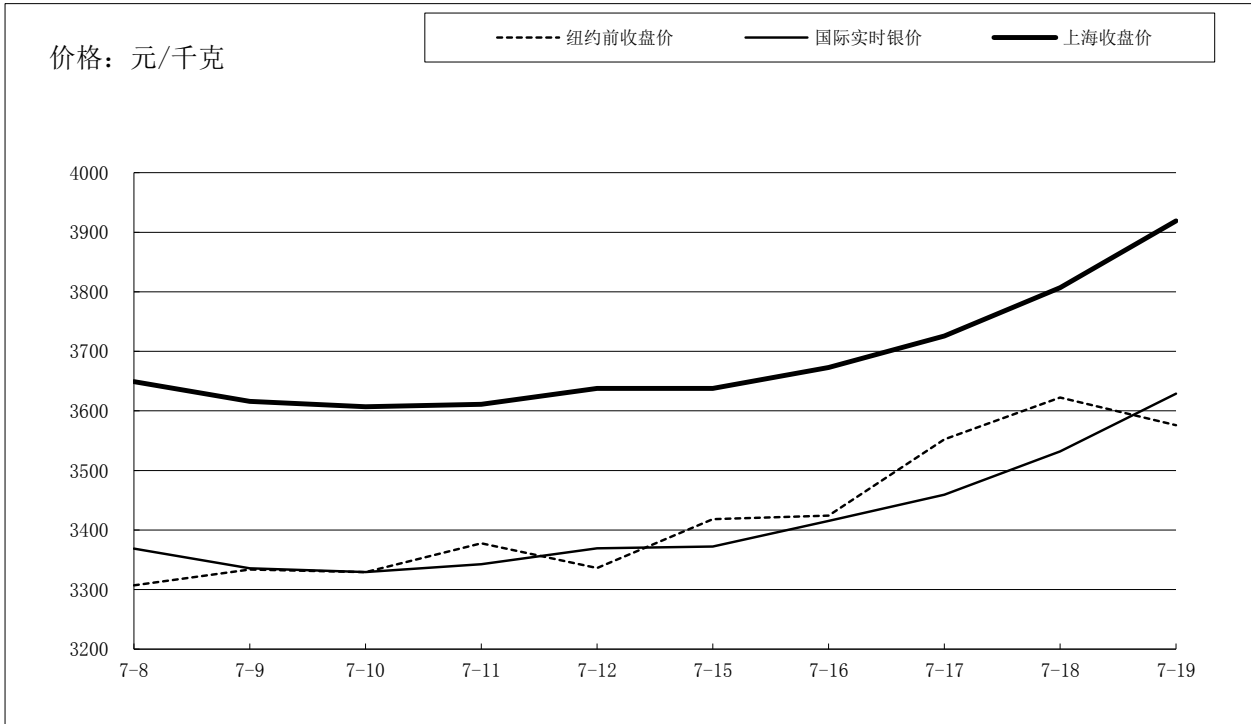
国际铂金价格比较图



单位：元 / 克

日期	纽约前收盘价	国际实时铂金价	上海收盘价	上海-国际
7-8	178.62	184.49	191.24	6.75
7-9	179.73	179.78	186.35	6.57
7-10	179.19	179.58	185.93	6.35
7-11	178.63	179.57	185.41	5.84
7-12	181.70	182.84	188.89	6.05
7-15	184.07	185.06	191.44	6.38
7-16	184.35	186.49	193.13	6.64
7-17	187.67	185.68	192.42	6.74
7-18	188.86	187.67	194.55	6.88
7-19	186.53	189.05	195.77	6.72

国际白银价格比较图



单位：元 / 千克

日期	纽约前收盘价	国际实时银价	上海收盘价	上海-国际
7-8	3307	3369	3,649	279.97
7-9	3333	3336	3,616	280.33
7-10	3329	3329	3,607	277.60
7-11	3378	3342	3,611	268.60
7-12	3336	3369	3,638	268.91
7-15	3418	3372	3,638	265.97
7-16	3424	3415	3,673	257.84
7-17	3552	3459	3,726	266.63
7-18	3622	3532	3,807	275.25
7-19	3576	3629	3,919	290.06