

行情周报

2018年第50期(总第787期)

12月7日-12月21日

成交量、成交金额情况表

成交量				单位: 千克				
品种	上周	本周	增减	日均	成交量	自营量	代理量	自营:代理
Au99.5	0.00	0.00	-	0.00	0.00	0.00	0.00	-
Au99.95	5,046.00	4,332.00	-14.15%	866.40	2,067.00	2,265.00	1:1.1	
Au99.99	99,255.38	154,393.80	55.55%	30,878.76	104,178.84	50,214.96	2.07:1	
Au100g	132.40	171.60	29.61%	34.32	50.10	121.50	1:2.43	
Au50g	0.00	0.00	-	0.00	0.00	0.00	-	
PGC30g	0.84	2.22	164.29%	0.44	0.06	2.16	1:36	
Au(T+D)	250,408.00	311,400.00	24.36%	62,280.00	175,070.00	136,330.00	1.28:1	
mAu(T+D)	43,250.00	32,292.40	-25.34%	6,458.48	16,446.90	15,845.50	1.04:1	
Au(T+N1)	1,449.00	1,402.40	-3.22%	280.48	935.10	467.30	2:1	
Au(T+N2)	8,352.60	607.40	-92.73%	121.48	315.20	292.20	1.08:1	
黄金询价	0.00	0.00	-	0.00	0.00	0.00	-	
询价Au9995	24,366.00	200.00	-99.18%	40.00	200.00	0.00	-	
询价Au9999	1,065,422.80	1,046,242.00	-1.80%	209,248.40	1,038,886.00	7,356.00	141.23:1	
询价iAu9999	22,724.66	3,004.00	-86.78%	600.80	3,004.00	0.00	-	
iAu100g	0.00	0.00	-	0.00	0.00	0.00	-	
iAu995	0.00	0.00	-	0.00	0.00	0.00	-	
iAu9999	3,520.90	6,494.68	84.46%	1,298.94	6,490.38	4.30	1509.39:1	
上海金SHAU	20,328.00	31,488.00	54.90%	6,297.60	27,213.00	4,275.00	6.37:1	
黄金合计	1,544,256.58	1,592,030.50	3.09%	318,406.10	1,374,856.58	217,173.92	6.33:1	
Pt99.95	646.00	1,036.00	60.37%	207.20	644.00	392.00	1.64:1	
Ag99.9	0.00	0.00	-	0.00	0.00	0.00	-	
Ag99.99	6,030.00	18,120.00	200.50%	3,624.00	9,030.00	9,090.00	1:1.01	
Ag(T+D)	12,730,234.00	11,534,448.00	-9.39%	2,306,889.60	1,430,338.00	10,104,110.00	1:7.06	
PAg99.99	21,180.00	74,280.00	250.71%	14,856.00	37,140.00	37,140.00	1:1	
合计	14,302,346.58	13,219,914.50	-7.57%	2,643,982.90	2,852,008.58	10,367,905.92	1:3.64	
成交金额				单位: 万元				
品种	上周	本周	增减	日均	成交量	自营量	代理量	自营:代理
Au99.5	0.00	0.00	-	0.00	0.00	0.00	0.00	-
Au99.95	139,878.92	120,505.05	-13.85%	24,101.01	57,486.02	63,019.03	1:1.1	
Au99.99	2,750,297.83	4,291,307.05	56.03%	858,261.41	2,896,674.75	1,394,632.30	2.08:1	
Au100g	3,675.47	4,784.17	30.16%	956.83	1,395.10	3,389.07	1:2.43	
Au50g	0.00	0.00	-	0.00	0.00	0.00	-	
PGC30g	23.92	63.65	166.10%	12.73	1.70	61.95	-	
Au(T+D)	6,939,152.10	8,666,428.92	24.89%	1,733,285.78	4,869,449.57	3,796,979.35	1.28:1	
mAu(T+D)	1,199,995.71	899,722.63	-25.02%	179,944.53	457,858.56	441,864.08	1.04:1	
Au(T+N1)	40,822.60	39,338.73	-3.63%	7,867.75	26,257.36	13,081.36	2.01:1	
Au(T+N2)	231,907.72	17,265.83	-92.55%	3,453.17	8,945.01	8,320.82	1.08:1	
黄金询价	0.00	0.00	-	0.00	0.00	0.00	-	
询价Au9995	677,930.43	5,597.94	-99.17%	1,119.59	5,597.94	0.00	-	
询价Au9999	29,608,584.66	29,152,482.07	-1.54%	5,830,496.41	28,947,840.91	204,641.16	141.46:1	
询价iAu9999	630,595.64	85,205.11	-86.49%	17,041.02	85,205.11	0.00	-	
iAu100g	0.00	0.00	-	0.00	0.00	0.00	-	
iAu995	0.00	0.00	-	0.00	0.00	0.00	-	
iAu9999	96,991.82	179,403.04	84.97%	35,880.61	179,284.08	118.96	1507.11:1	
上海金SHAU	564,764.41	877,774.52	55.42%	175,554.90	758,335.87	119,438.65	6.35:1	
黄金合计	42,884,621.22	44,339,878.69	3.39%	8,867,975.74	38,294,331.96	6,045,546.73	6.33:1	
Pt99.95	12,187.13	19,540.43	60.34%	3,908.09	12,143.73	7,396.70	1.64:1	
Ag99.9	0.00	0.00	-	0.00	0.00	0.00	-	
Ag99.99	2,141.28	6,441.53	200.83%	1,288.31	3,209.89	3,231.64	1:1.01	
Ag(T+D)	4,489,435.90	4,071,452.80	-9.31%	814,290.56	504,880.60	3,566,572.20	1:7.06	
PAg99.99	7,474.54	26,144.39	249.78%	5,228.88	13,072.20	13,072.20	1:1	
合计	47,395,860.07	48,463,457.83	2.25%	9,692,691.57	38,827,638.37	9,635,819.46	4.03:1	

PGC30g一周行情

日期	开盘价	最高价	最低价	收盘价	涨跌	涨跌幅	加权平均价	成交量	成交额
12/17	283.50	283.50	283.50	283.50	-2.21	-0.77%	283.50	0.06	17,010.00
12/18	288.00	288.00	285.00	287.03	3.53	1.25%	286.83	0.96	275,362.80
12/19	288.00	288.10	288.00	288.06	1.03	0.36%	288.06	0.18	51,852.00
12/20	285.01	285.01	285.01	285.01	-3.05	-1.06%	285.01	0.06	17,100.60
12/21	282.00	287.00	282.00	286.92	1.91	0.67%	286.62	0.96	275,160.00
一周	283.50	288.10	282.00	286.92	1.21	0.42%	286.70	2.22	636,485.40

iAu99.99一周行情

日期	开盘价	最高价	最低价	收盘价	涨跌	涨跌幅	加权平均价	成交量	成交额
12/17	274.60	275.05	274.55	274.74	-0.65	-0.24%	274.85	2,079.30	571,497,575.00
12/18	276.50	276.85	276.50	276.61	1.87	0.68%	276.64	2,580.08	713,764,636.00
12/19	277.00	277.30	277.00	277.10	0.49	0.18%	277.13	1,040.00	288,217,320.00
12/20	277.96	277.96	276.40	277.11	0.01	0.00%	276.69	626.20	173,267,092.00
12/21	277.80	279.70	277.80	279.67	2.56	0.92%	279.61	169.10	47,283,738.00
一周	274.60	279.70	274.55	279.67	4.28	1.55%	276.23	6,494.68	1,794,030,361.00

Au(T+D)一周行情

日期	开盘价	最高价	最低价	收盘价	涨跌	涨跌幅	加权平均价	成交量	成交额	持仓
12/17	276.20	277.50	275.59	276.13	-0.32	-0.12%	276.05	42,354.00	11,691,889,340.00	192,986
12/18	276.37	277.98	276.27	277.84	1.79	0.65%	277.26	44,176.00	12,248,510,800.00	193,204
12/19	278.10	278.56	277.65	278.39	1.13	0.41%	278.16	58,036.00	16,143,704,480.00	188,978
12/20	278.20	279.88	277.50	278.19	0.03	0.01%	278.40	87,930.00	24,480,085,320.00	196,012
12/21	279.48	280.99	279.00	280.66	2.26	0.81%	280.08	78,904.00	22,100,099,220.00	203,078
一周	276.20	280.99	275.59	280.66	4.21	1.52%	278.31	311,400.00	86,664,289,160.00	203,078

mAu(T+D)一周行情

日期	开盘价	最高价	最低价	收盘价	涨跌	涨跌幅	加权平均价	成交量	成交额	持仓
12/17	276.52	277.33	276.27	276.72	-0.20	-0.07%	276.59	4,995.00	1,381,586,310.00	716,616
12/18	276.77	278.41	276.77	278.40	1.81	0.65%	278.01	6,752.60	1,877,315,934.00	728,524
12/19	278.50	278.88	278.10	278.85	0.84	0.30%	278.66	5,834.00	1,625,728,410.00	703,612
12/20	278.95	280.17	277.90	278.66	0.00	0.00%	278.79	7,328.80	2,043,209,874.00	701,198
12/21	279.65	280.93	279.35	280.89	2.10	0.75%	280.32	7,382.00	2,069,385,786.00	715,802
一周	276.52	280.93	276.27	280.89	3.97	1.43%	278.62	32,292.40	8,997,226,314.00	715,802

Ag(T+D)一周行情

日期	开盘价	最高价	最低价	收盘价	涨跌	涨跌幅	加权平均价	成交量	成交额	持仓
12/17	3520.00	3520.00	3509.00	3517.00	-9.00	-0.26%	3513.00	2,216,122.00	7,787,343,964.00	11,311,828
12/18	3518.00	3528.00	3515.00	3527.00	14.00	0.40%	3522.00	1,723,898.00	6,072,602,324.00	11,335,946
12/19	3526.00	3532.00	3520.00	3529.00	7.00	0.20%	3526.00	1,354,968.00	4,777,681,586.00	11,224,082
12/20	3527.00	3554.00	3518.00	3525.00	-1.00	-0.03%	3534.00	3,328,196.00	11,764,212,792.00	11,070,332
12/21	3540.00	3549.00	3535.00	3543.00	9.00	0.25%	3542.00	2,911,264.00	10,312,687,318.00	10,892,362
一周	3520.00	3554.00	3509.00	3543.00	17.00	0.48%	3529.82	11,534,448.00	40,714,527,984.00	10,892,362

SHAU一周行情

日期	早盘基准价	午盘基准价
12/17	276.61	276.63
12/18	278.25	278.06
12/19	278.71	278.63
12/20	278.22	278.40
12/21	280.62	280.56

黄金总交易量前十名

单位：千克

序号	会员买卖总量前十名			买入量前十名			卖出量前十名		
	会员简称	买卖总量	比重	会员简称	买入量	比重	会员简称	卖出量	比重
1	浦发银行	382,318.27	24.01%	浦发银行	190,686.96	23.96%	浦发银行	191,631.31	24.07%
2	招商银行	200,178.26	12.57%	招商银行	107,843.44	13.55%	招商银行	92,334.82	11.60%
3	大华银行	108,400.00	6.81%	平安银行	48,911.97	6.14%	大华银行	64,200.00	8.07%
4	平安银行	92,565.82	5.81%	大华银行	44,200.00	5.55%	平安银行	43,653.85	5.48%
5	工商银行	69,221.39	4.35%	工商银行	42,128.85	5.29%	交通银行	38,665.10	4.86%
6	浙商银行	68,394.00	4.30%	浙商银行	34,530.20	4.34%	中国银行	38,099.73	4.79%
7	中国银行	63,931.69	4.02%	宁波银行	30,976.67	3.89%	浙商银行	33,863.80	4.25%
8	交通银行	58,268.07	3.66%	农业银行	28,124.09	3.53%	工商银行	27,092.54	3.40%
9	宁波银行	58,052.54	3.65%	中信银行	26,478.01	3.33%	宁波银行	27,075.87	3.40%
10	中信银行	52,611.28	3.30%	中国银行	25,831.96	3.25%	中信银行	26,133.27	3.28%
	合计	1,153,941.32	72.48%		579,712.15	72.83%		582,750.29	73.21%

白银总交易量前十名

单位：千克

序号	会员买卖总量前十名			买入量前十名			卖出量前十名		
	会员简称	买卖总量	比重	会员简称	买入量	比重	会员简称	卖出量	比重
1	平安银行	1,726,116.00	14.85%	平安银行	900,205.00	15.48%	工商银行	867,374.00	14.92%
2	工商银行	1,722,749.00	14.82%	工商银行	855,375.00	14.71%	平安银行	825,911.00	14.21%
3	浦发银行	803,920.00	6.91%	招金集团	413,701.00	7.12%	浦发银行	407,563.00	7.01%
4	招金集团	719,504.00	6.19%	浦发银行	396,357.00	6.82%	招金集团	305,803.00	5.26%
5	中国银行	602,481.00	5.18%	中国银行	321,511.00	5.53%	中国银行	280,970.00	4.83%
6	建设银行	495,682.00	4.26%	建设银行	243,913.00	4.20%	深圳金融	257,643.00	4.43%
7	山东恒邦	472,142.00	4.06%	山东恒邦	243,413.00	4.19%	建设银行	251,769.00	4.33%
8	深圳金融	465,169.00	4.00%	上海任家信	232,011.00	3.99%	上海任家信	231,336.00	3.98%
9	上海任家信	463,347.00	3.99%	深圳金融	207,526.00	3.57%	山东恒邦	228,729.00	3.93%
10	金创黄金	389,903.00	3.35%	金创黄金	202,429.00	3.48%	农业银行	189,193.00	3.25%
	合计	7,861,013.00	67.61%		4,016,441.00	69.09%		3,846,291.00	66.16%

铂金交易量前十名

单位： 千克

序号	会员买入量前十名			自营量前十名			代理量前十名		
	会员简称	买入量	比重	会员简称	自营量	比重	会员简称	代理量	比重
1	中国银行	193.00	37.26%	北京菜百	40.00	31.75%	中国银行	193.00	49.23%
2	工商银行	76.00	14.67%	上海贺利氏	40.00	31.75%	工商银行	76.00	19.39%
3	周大福珠宝	72.00	13.90%	周大生	19.00	15.08%	周大福珠宝	58.00	14.80%
4	北京菜百	41.00	7.92%	周大福珠宝	14.00	11.11%	广东粤宝	25.00	6.38%
5	上海贺利氏	40.00	7.72%	江苏宝庆	10.00	7.94%	三门峡金渠	18.00	4.59%
6	广东粤宝	25.00	4.83%	老凤祥珠宝	3.00	2.38%	陕西黄金	10.00	2.55%
7	周大生	19.00	3.67%				建设银行	4.00	1.02%
8	三门峡金渠	18.00	3.47%				金大福珠宝	3.00	0.77%
9	江苏宝庆	10.00	1.93%				平安银行	3.00	0.77%
10	陕西黄金	10.00	1.93%				中国黄金	1.00	0.26%
	合计	504	97.30%		126	100.00%		391	99.74%

黄金代理成交量前十名

黄金自营成交量前十名

单位：千克

序号	会员简称	代理量	占代理 量%	总	会员简称	自营量	占自营 总量%
1	平安银行	32,574.72	15.00%		浦发银行	362,327.54	26.35%
2	工商银行	26,840.39	12.36%		招商银行	197,214.00	14.34%
3	浦发银行	19,990.73	9.20%		大华银行	108,400.00	7.88%
4	上海任家信	13,740.40	6.33%		浙商银行	68,394.00	4.97%
5	招金集团	13,501.00	6.22%		平安银行	59,991.10	4.36%
6	中国银行	13,175.29	6.07%		宁波银行	57,993.64	4.22%
7	建设银行	10,345.12	4.76%		交通银行	54,872.68	3.99%
8	中金珠宝	7,888.00	3.63%		中信银行	52,468.87	3.82%
9	紫金矿业	6,383.60	2.94%		中国银行	50,756.40	3.69%
10	深圳金融	5,080.22	2.34%		农业银行	50,384.39	3.66%
合计		149,519.47	68.85%			1,062,802.62	77.30%

交割情况表

单位：千克

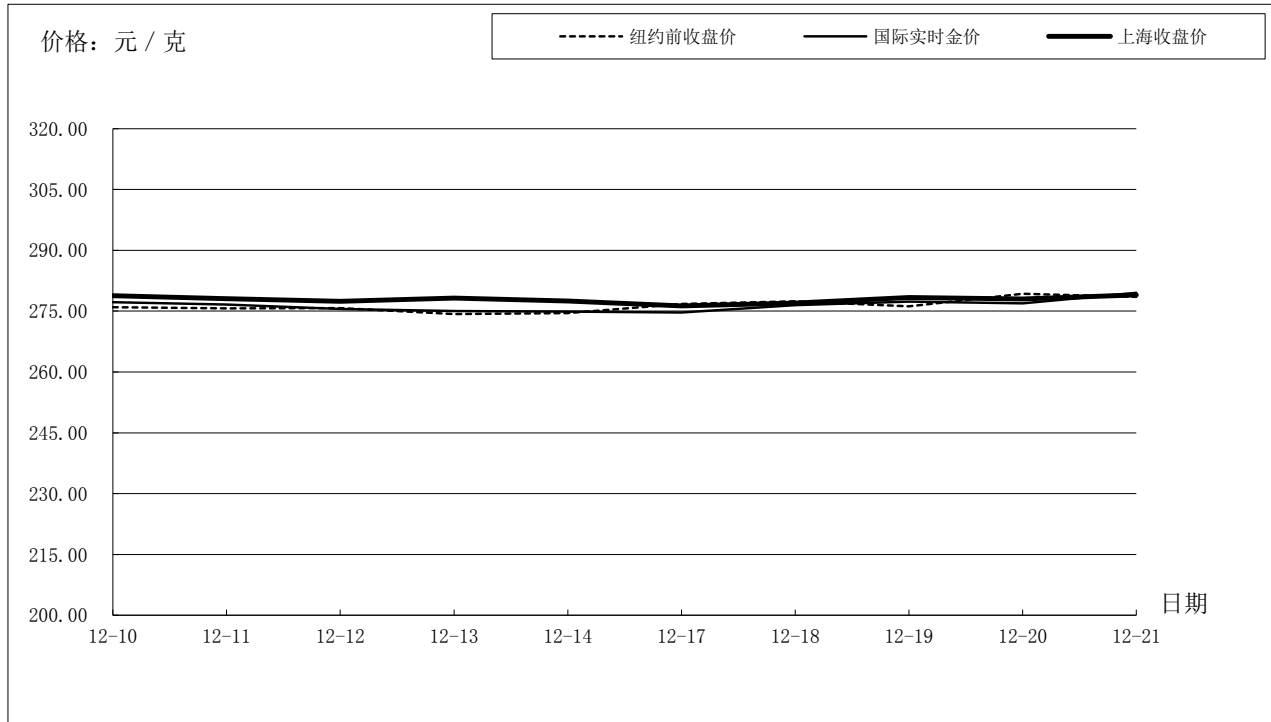
	黄金	白银
本周交割量	261,393.70	775,230.00
本周成交量	542,584.50	11,552,568.00
本周交割比	48.18%	6.71%
累计交割量	11,417,302.60	26,281,230.00
累计成交量	21,368,318.00	766,434,196.00
累计交割比	53.43%	3.43%

上海黄金交易所指定仓库库存周报

单位：千克

交割品种	上周库存	本周增减	本周库存
白银	2,010,510.00	52,875.00	2,063,385.00

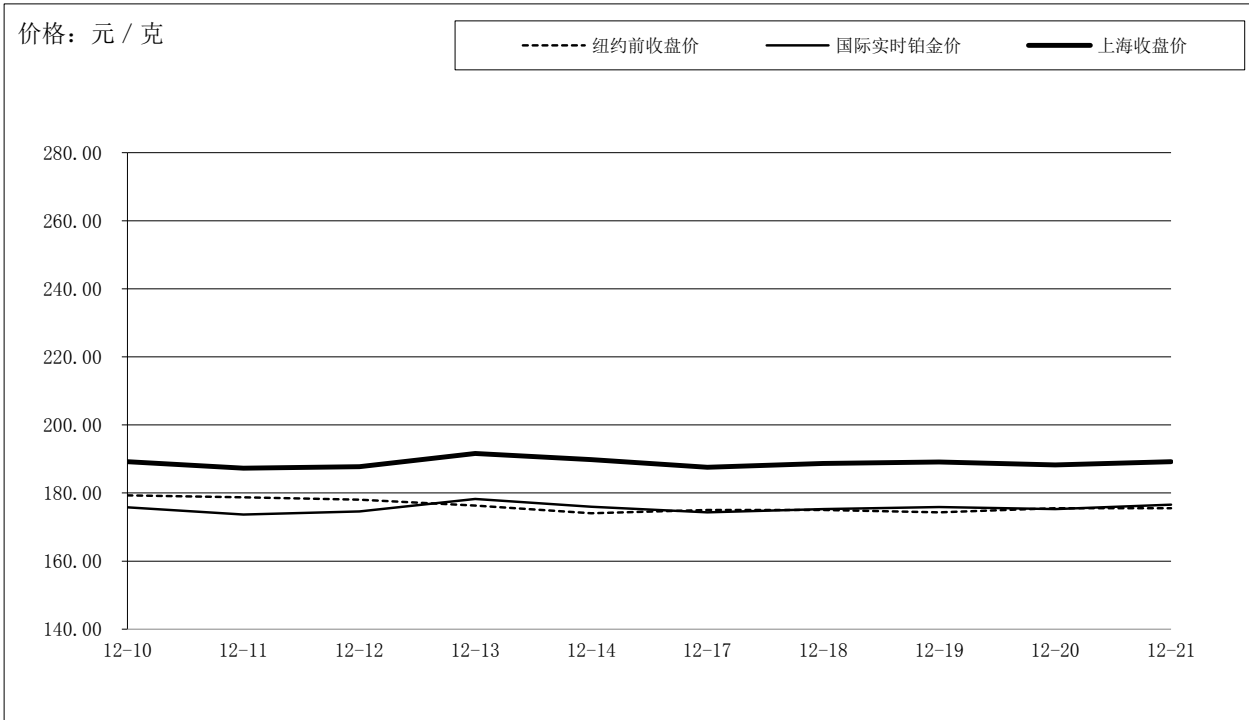
国际金价比较图



单位：元 / 克

日期	纽约前收盘价	国际实时金价	上海收盘价	上海-国际
12-10	275.96	277.22	278.83	1.61
12-11	275.69	276.64	278.09	1.45
12-12	275.78	275.52	277.45	1.93
12-13	274.29	275.06	278.26	3.20
12-14	274.50	274.92	277.48	2.56
12-17	276.80	274.67	276.30	2.13
12-18	277.47	276.46	276.99	2.13
12-19	276.20	277.34	278.40	1.55
12-20	279.29	276.95	278.00	2.04
12-21	278.55	279.53	279.01	1.43

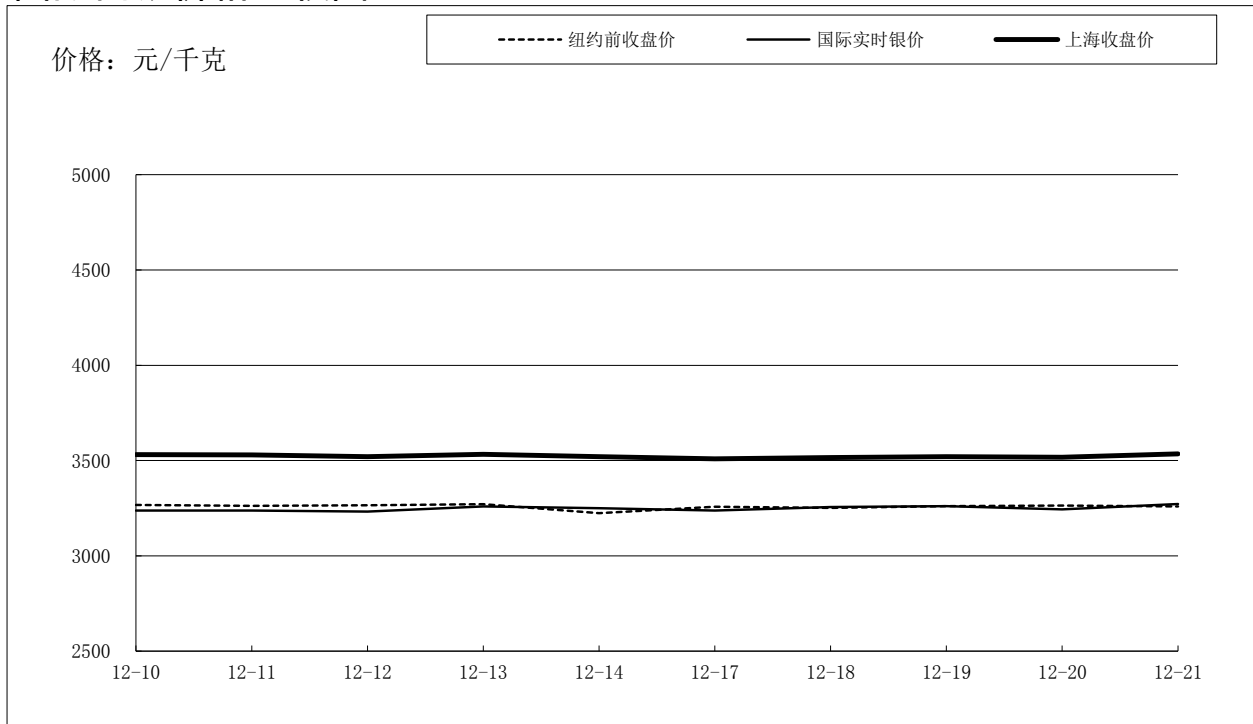
国际铂金价格比较图



单位：元 / 克

日期	纽约前收盘价	国际实时铂金价	上海收盘价	上海-国际
12-10	179.31	175.76	189.22	13.46
12-11	178.76	173.69	187.30	13.61
12-12	178.01	174.62	187.74	13.12
12-13	176.35	178.26	191.62	13.36
12-14	174.06	175.96	189.80	13.84
12-17	174.99	174.33	187.60	13.28
12-18	175.00	175.29	188.65	13.43
12-19	174.33	175.91	189.10	13.19
12-20	175.53	175.30	188.25	13.47
12-21	175.56	176.57	189.24	12.67

国际白银价格比较图



单位：元 / 千克

日期	纽约前收盘价	国际实时银价	上海收盘价	上海-国际
12-10	3266	3237	3,531	293.69
12-11	3263	3238	3,529	290.84
12-12	3265	3232	3,521	288.82
12-13	3271	3260	3,532	272.00
12-14	3224	3251	3,521	270.48
12-17	3258	3238	3,509	278.84
12-18	3252	3256	3,515	271.05
12-19	3260	3260	3,520	268.57
12-20	3264	3244	3,518	280.71
12-21	3259	3272	3,535	271.11