

行情周报

2018年第48期(总第785期)

12月3日-12月7日

成交量、成交金额情况表

成交量				单位: 千克				
品种	上周	本周	增减	日均	成交量	自营量	代理量	自营:代理
Au99.5	0.00	0.00	-	0.00	0.00	0.00	0.00	-
Au99.95	2,968.00	4,834.00	62.87%	966.80	2,905.00	1,929.00	1,929.00	1.51:1
Au99.99	83,028.36	112,406.64	35.38%	22,481.33	60,215.31	52,191.33	52,191.33	1.15:1
Au100g	121.60	85.20	-29.93%	17.04	29.60	55.60	55.60	1:1.88
Au50g	0.00	0.00	-	0.00	0.00	0.00	0.00	-
PGC30g	0.42	0.66	57.14%	0.13	0.09	0.57	0.57	1:6.33
Au(T+D)	212,128.00	233,032.00	9.85%	46,606.40	131,953.00	101,079.00	101,079.00	1.31:1
mAu(T+D)	22,686.00	28,218.60	24.39%	5,643.72	17,196.10	11,022.50	11,022.50	1.56:1
Au(T+N1)	317.40	452.00	42.41%	90.40	313.40	138.60	138.60	2.26:1
Au(T+N2)	4,155.20	13,313.00	220.39%	2,662.60	8,657.90	4,655.10	4,655.10	1.86:1
黄金询价	0.00	0.00	-	0.00	0.00	0.00	0.00	-
询价Au9995	501,400.00	26,466.00	-94.72%	5,293.20	26,466.00	0.00	0.00	-
询价Au9999	1,061,516.40	1,089,602.00	2.65%	217,920.40	1,087,664.00	1,938.00	1,938.00	561.23:1
询价iAu9999	4,000.00	5,016.70	25.42%	1,003.34	5,016.70	0.00	0.00	-
iAu100g	0.00	0.00	-	0.00	0.00	0.00	0.00	-
iAu995	0.00	0.00	-	0.00	0.00	0.00	0.00	-
iAu9999	5,512.28	5,023.44	-8.87%	1,004.69	4,523.12	500.32	500.32	9.04:1
上海金SHAU	21,480.00	16,470.00	-23.32%	3,294.00	16,470.00	0.00	0.00	-
黄金合计	1,919,313.66	1,534,920.24	-20.03%	306,984.05	1,361,410.22	173,510.02	173,510.02	7.84:1
Pt99.95	768.00	1,428.00	85.94%	285.60	1,020.00	408.00	408.00	2.5:1
Ag99.9	0.00	0.00	-	0.00	0.00	0.00	0.00	-
Ag99.99	13,860.00	3,180.00	-77.06%	636.00	1,590.00	1,590.00	1,590.00	1:1
Ag(T+D)	12,466,168.00	12,471,792.00	0.05%	2,494,358.40	2,078,463.00	10,393,329.00	10,393,329.00	1:5
PAg99.99	3,669,000.00	0.00	-100.00%	0.00	0.00	0.00	0.00	-
合计	18,069,109.66	14,011,320.24	-22.46%	2,802,264.05	3,442,483.22	10,568,837.02	10,568,837.02	1:3.07
成交金额				单位: 万元				
品种	上周	本周	增减	日均	成交量	自营量	代理量	自营:代理
Au99.5	0.00	0.00	-	0.00	0.00	0.00	0.00	-
Au99.95	81,372.60	132,745.48	63.13%	26,549.10	79,791.21	52,954.27	52,954.27	1.51:1
Au99.99	2,279,716.47	3,098,598.23	35.92%	619,719.65	1,658,597.96	1,440,000.27	1,440,000.27	1.15:1
Au100g	3,335.53	2,341.81	-29.79%	468.36	813.31	1,528.50	1,528.50	1:1.88
Au50g	0.00	0.00	-	0.00	0.00	0.00	0.00	-
PGC30g	11.76	18.64	58.50%	3.73	2.54	16.10	16.10	1:6.35
Au(T+D)	5,814,052.92	6,400,562.58	10.09%	1,280,112.52	3,623,804.20	2,776,758.38	2,776,758.38	1.31:1
mAu(T+D)	621,838.83	775,303.13	24.68%	155,060.63	472,261.13	303,042.01	303,042.01	1.56:1
Au(T+N1)	8,838.07	12,619.65	42.79%	2,523.93	8,742.99	3,876.66	3,876.66	2.26:1
Au(T+N2)	114,210.05	365,372.44	219.91%	73,074.49	237,611.37	127,761.06	127,761.06	1.86:1
黄金询价	0.00	0.00	-	0.00	0.00	0.00	0.00	-
询价Au9995	13,454,636.24	727,288.02	-94.59%	145,457.60	727,288.02	0.00	0.00	-
询价Au9999	29,128,692.77	29,983,875.64	2.94%	5,996,775.13	29,930,645.61	53,230.03	53,230.03	562.29:1
询价iAu9999	110,632.00	137,550.39	24.33%	27,510.08	137,550.39	0.00	0.00	-
iAu100g	0.00	0.00	-	0.00	0.00	0.00	0.00	-
iAu995	0.00	0.00	-	0.00	0.00	0.00	0.00	-
iAu9999	150,343.05	137,192.64	-8.75%	27,438.53	123,558.89	13,633.75	13,633.75	9.06:1
上海金SHAU	589,332.40	452,715.30	-23.18%	90,543.06	452,715.30	0.00	0.00	-
黄金合计	52,357,012.69	42,226,183.95	-19.35%	8,445,236.79	37,453,382.91	4,772,801.03	4,772,801.03	7.85:1
Pt99.95	15,305.03	27,249.32	78.04%	5,449.86	19,473.13	7,776.19	7,776.19	2.5:1
Ag99.9	0.00	0.00	-	0.00	0.00	0.00	0.00	-
Ag99.99	4,866.80	1,122.54	-76.93%	224.51	561.27	561.27	561.27	1:1
Ag(T+D)	4,356,770.48	4,364,965.28	0.19%	872,993.06	727,592.29	3,637,373.00	3,637,373.00	1:5
PAg99.99	1,286,136.72	0.00	-100.00%	0.00	0.00	0.00	0.00	-
合计	58,020,091.73	46,619,521.09	-19.65%	9,323,904.22	38,201,009.60	8,418,511.49	8,418,511.49	4.54:1

PGC30g一周行情

日期	开盘价	最高价	最低价	收盘价	涨跌	涨跌幅	加权平均价	成交量	成交额
12/3	281.60	281.60	281.60	281.60	1.61	0.58%	281.60	0.12	33,792.00
12/4	280.00	280.80	280.00	280.40	-1.20	-0.43%	280.40	0.12	33,648.00
12/5	280.00	280.00	280.00	280.00	-0.40	-0.14%	280.00	0.06	16,800.00
12/6	282.00	282.00	282.00	282.00	2.00	0.71%	282.00	0.06	16,920.00
12/7	280.00	285.10	280.00	284.04	2.04	0.72%	284.04	0.30	85,212.00
一周	281.60	285.10	280.00	284.04	4.05	1.45%	282.38	0.66	186,372.00

iAu99.99一周行情

日期	开盘价	最高价	最低价	收盘价	涨跌	涨跌幅	加权平均价	成交量	成交额
12/3	272.70	273.59	272.25	272.54	-0.84	-0.31%	272.50	700.42	190,864,491.80
12/4	273.10	273.10	272.40	272.49	-0.05	-0.02%	272.56	1,620.48	441,689,957.00
12/5	273.00	273.00	272.58	272.82	0.33	0.12%	272.67	1,251.20	341,168,490.40
12/6	272.90	274.50	272.90	274.21	1.39	0.51%	274.25	531.04	145,640,440.00
12/7	273.83	274.50	273.83	274.40	0.19	0.07%	274.43	920.30	252,562,986.00
一周	272.70	274.50	272.25	274.40	1.02	0.37%	273.10	5,023.44	1,371,926,365.20

Au(T+D)一周行情

日期	开盘价	最高价	最低价	收盘价	涨跌	涨跌幅	加权平均价	成交量	成交额	持仓
12/3	274.32	274.49	273.46	274.07	-0.58	-0.21%	273.91	46,170.00	12,646,514,420.00	184,778
12/4	274.00	274.61	273.66	273.85	-0.06	-0.02%	274.05	44,918.00	12,310,158,440.00	186,888
12/5	274.10	274.42	273.60	274.09	0.04	0.01%	274.03	34,530.00	9,462,410,420.00	185,738
12/6	274.22	275.60	274.10	275.14	1.11	0.41%	275.17	52,234.00	14,373,263,220.00	191,886
12/7	275.27	276.40	275.18	275.40	0.23	0.08%	275.70	55,180.00	15,213,279,340.00	190,352
一周	274.32	276.40	273.46	275.40	0.75	0.27%	274.66	233,032.00	64,005,625,840.00	190,352

mAu(T+D)一周行情

日期	开盘价	最高价	最低价	收盘价	涨跌	涨跌幅	加权平均价	成交量	成交额	持仓
12/3	274.58	274.70	273.50	274.31	-0.51	-0.19%	274.08	5,852.80	1,604,189,110.00	497,748
12/4	274.32	274.80	273.81	273.92	-0.16	-0.06%	274.19	7,300.60	2,001,797,496.00	513,506
12/5	274.40	274.55	273.76	274.29	0.10	0.04%	274.25	3,864.60	1,059,878,434.00	530,208
12/6	274.63	275.80	274.30	275.36	1.11	0.40%	275.40	6,054.80	1,667,535,874.00	528,640
12/7	275.60	276.46	275.36	275.55	0.15	0.05%	275.88	5,145.80	1,419,630,420.00	514,254
一周	274.58	276.46	273.50	275.55	0.73	0.27%	274.75	28,218.60	7,753,031,334.00	514,254

Ag(T+D)一周行情

日期	开盘价	最高价	最低价	收盘价	涨跌	涨跌幅	加权平均价	成交量	成交额	持仓
12/3	3494.00	3503.00	3472.00	3501.00	-2.00	-0.06%	3489.00	4,018,836.00	14,023,074,836.00	12,502,732
12/4	3500.00	3513.00	3497.00	3503.00	14.00	0.40%	3504.00	2,683,850.00	9,405,402,788.00	12,295,504
12/5	3510.00	3518.00	3499.00	3500.00	-4.00	-0.11%	3507.00	2,609,568.00	9,151,815,820.00	12,039,316
12/6	3505.00	3511.00	3500.00	3501.00	-6.00	-0.17%	3505.00	1,144,798.00	4,012,731,902.00	12,025,528
12/7	3501.00	3508.00	3496.00	3499.00	-6.00	-0.17%	3502.00	2,014,740.00	7,056,627,482.00	12,046,844
一周	3494.00	3518.00	3472.00	3499.00	-4.00	-0.11%	3499.87	12,471,792.00	43,649,652,828.00	12,046,844

SHAU一周行情

日期	早盘基准价	午盘基准价
12/3	274.37	274.07
12/4	273.98	274.04
12/5	274.18	274.23
12/6	275.80	275.68
12/7	276.09	275.73

黄金总交易量前十名

单位：千克

序号	会员买卖总量前十名			买入量前十名			卖出量前十名		
	会员简称	买卖总量	比重	会员简称	买入量	比重	会员简称	卖出量	比重
1	招商银行	248,413.16	16.18%	招商银行	123,728.57	16.12%	招商银行	124,684.59	16.25%
2	大华银行	195,166.10	12.72%	大华银行	97,342.00	12.68%	大华银行	97,824.10	12.75%
3	中信银行	152,191.17	9.92%	中国银行	77,962.57	10.16%	交通银行	75,951.50	9.90%
4	交通银行	136,654.61	8.90%	中信银行	77,090.20	10.04%	中信银行	75,100.97	9.79%
5	中国银行	113,162.31	7.37%	交通银行	60,703.11	7.91%	平安银行	55,185.61	7.19%
6	平安银行	85,575.77	5.58%	浦发银行	35,776.56	4.66%	浦发银行	46,461.50	6.05%
7	浦发银行	82,238.06	5.36%	工商银行	34,049.37	4.44%	中国银行	35,199.74	4.59%
8	宁波银行	65,546.81	4.27%	宁波银行	32,139.90	4.19%	宁波银行	33,406.91	4.35%
9	浙商银行	52,728.75	3.44%	平安银行	30,390.16	3.96%	浙商银行	29,422.04	3.83%
10	工商银行	46,013.75	3.00%	浙商银行	23,306.71	3.04%	民生银行	22,145.98	2.89%
	合计	1,177,690.49	76.73%		592,489.15	77.20%		595,382.94	77.58%

白银总交易量前十名

单位：千克

序号	会员买卖总量前十名			买入量前十名			卖出量前十名		
	会员简称	买卖总量	比重	会员简称	买入量	比重	会员简称	卖出量	比重
1	平安银行	1,662,630.00	13.33%	工商银行	843,127.00	13.52%	平安银行	881,645.00	14.13%
2	工商银行	1,623,267.00	13.01%	平安银行	780,985.00	12.52%	工商银行	780,140.00	12.51%
3	Jump Trading	695,488.00	5.58%	浦发银行	348,090.00	5.58%	招金集团	359,851.00	5.77%
4	招金集团	678,661.00	5.44%	Jump Trading	347,744.00	5.58%	Jump Trading	347,744.00	5.58%
5	浦发银行	675,863.00	5.42%	招金集团	318,810.00	5.11%	浦发银行	327,773.00	5.25%
6	中国银行	607,765.00	4.87%	中国银行	285,401.00	4.58%	中国银行	322,364.00	5.17%
7	建设银行	550,828.00	4.42%	建设银行	283,108.00	4.54%	建设银行	267,720.00	4.29%
8	上海任家信	534,097.00	4.28%	上海任家信	266,536.00	4.27%	上海任家信	267,561.00	4.29%
9	山东恒邦	511,243.00	4.10%	山东恒邦	257,469.00	4.13%	山东恒邦	253,774.00	4.07%
10	金创黄金	485,922.00	3.90%	金创黄金	245,167.00	3.93%	金创黄金	240,755.00	3.86%
	合计	8,025,764.00	64.33%		3,976,437.00	63.75%		4,049,327.00	64.92%

铂金交易量前十名

单位：千克

序号	会员买入量前十名			自营量前十名			代理量前十名		
	会员简称	买入量	比重	会员简称	自营量	比重	会员简称	代理量	比重
1	老凤祥	210.00	29.41%	老凤祥	210.00	68.63%	深圳宝福	97.00	23.77%
2	深圳宝福	97.00	13.59%	上海贺利氏	18.00	5.88%	工商银行	85.00	20.83%
3	工商银行	85.00	11.90%	深圳意大隆	18.00	5.88%	金大福珠宝	53.00	12.99%
4	周大福珠宝	65.00	9.10%	周大福珠宝	12.00	3.92%	周大福珠宝	53.00	12.99%
5	金大福珠宝	53.00	7.42%	江苏宝庆	10.00	3.27%	广东粤宝	38.00	9.31%
6	广东粤宝	38.00	5.32%	北京菜百	10.00	3.27%	三门峡金渠	35.00	8.58%
7	三门峡金渠	35.00	4.90%	深圳甘露	10.00	3.27%	陕西黄金	18.00	4.41%
8	深圳意大隆	24.00	3.36%	周大生	9.00	2.94%	深圳翠绿	12.00	2.94%
9	陕西黄金	18.00	2.52%	豫园黄金	3.00	0.98%	平安银行	8.00	1.96%
10	上海贺利氏	18.00	2.52%	老凤祥珠宝	3.00	0.98%	深圳意大隆	6.00	1.47%
	合计	643	90.06%		303	99.02%		405	99.26%

黄金代理成交量前十名

黄金自营成交量前十名

单位：千克

序号	会员简称	代理量	占代理 总量%	会员简称	自营量	占自营 总量%
1	平安银行	24,842.27	14.32%	招商银行	245,275.20	18.02%
2	浦发银行	22,121.85	12.75%	大华银行	195,166.10	14.34%
3	工商银行	16,988.80	9.79%	中信银行	152,032.92	11.17%
4	上海仟家信	11,163.80	6.43%	交通银行	132,190.91	9.71%
5	中国银行	9,485.70	5.47%	中国银行	103,676.61	7.62%
6	招金集团	9,079.24	5.23%	宁波银行	65,523.00	4.81%
7	建设银行	6,126.58	3.53%	平安银行	60,733.50	4.46%
8	中金珠宝	5,282.00	3.04%	浦发银行	60,116.21	4.42%
9	紫金矿业	5,154.14	2.97%	浙商银行	52,728.75	3.87%
10	三门峡金渠	4,639.40	2.67%	民生银行	42,653.09	3.13%
合计		114,883.78	66.21%		1,110,096.29	81.54%

交割情况表

单位：千克

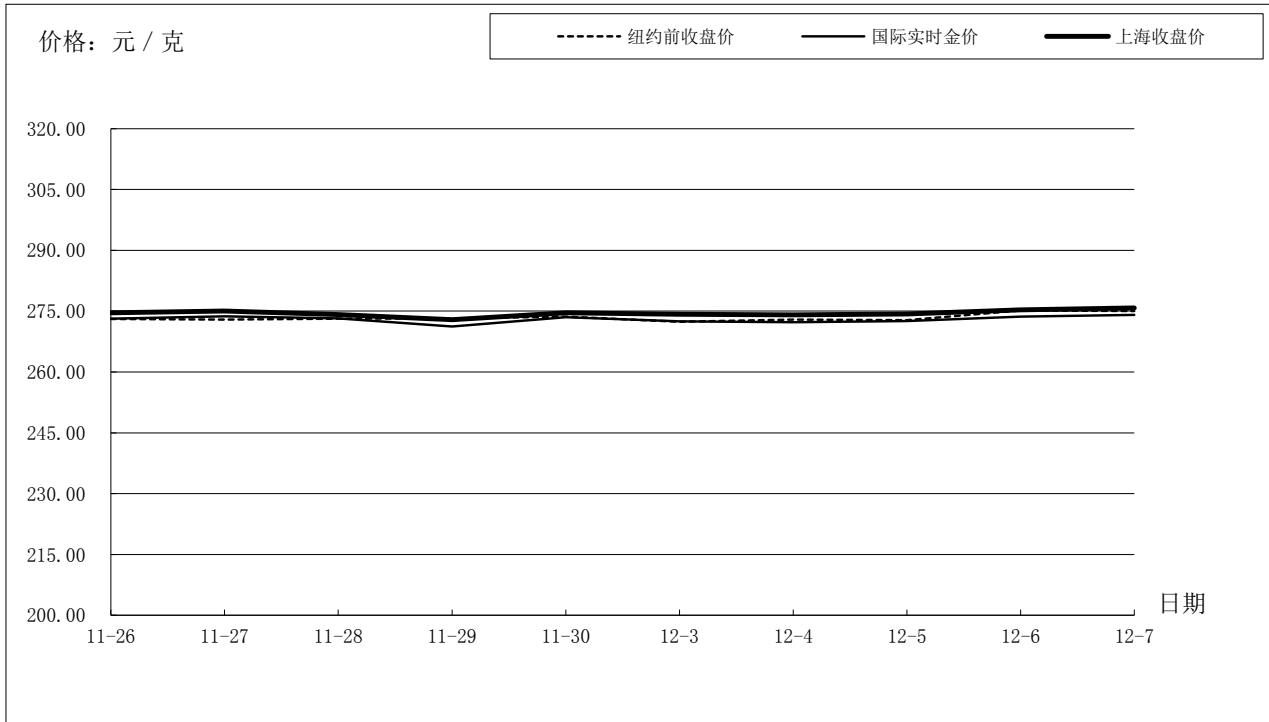
	黄金	白银
本周交割量	201,294.74	922,860.00
本周成交量	413,835.54	12,474,972.00
本周交割比	48.64%	7.40%
累计交割量	10,938,847.58	24,338,220.00
累计成交量	20,393,990.38	742,145,364.00
累计交割比	53.64%	3.28%

上海黄金交易所指定仓库库存周报

单位：千克

交割品种	上周库存	本周增减	本周库存
白银	1,938,660.00	16,380.00	1,955,040.00

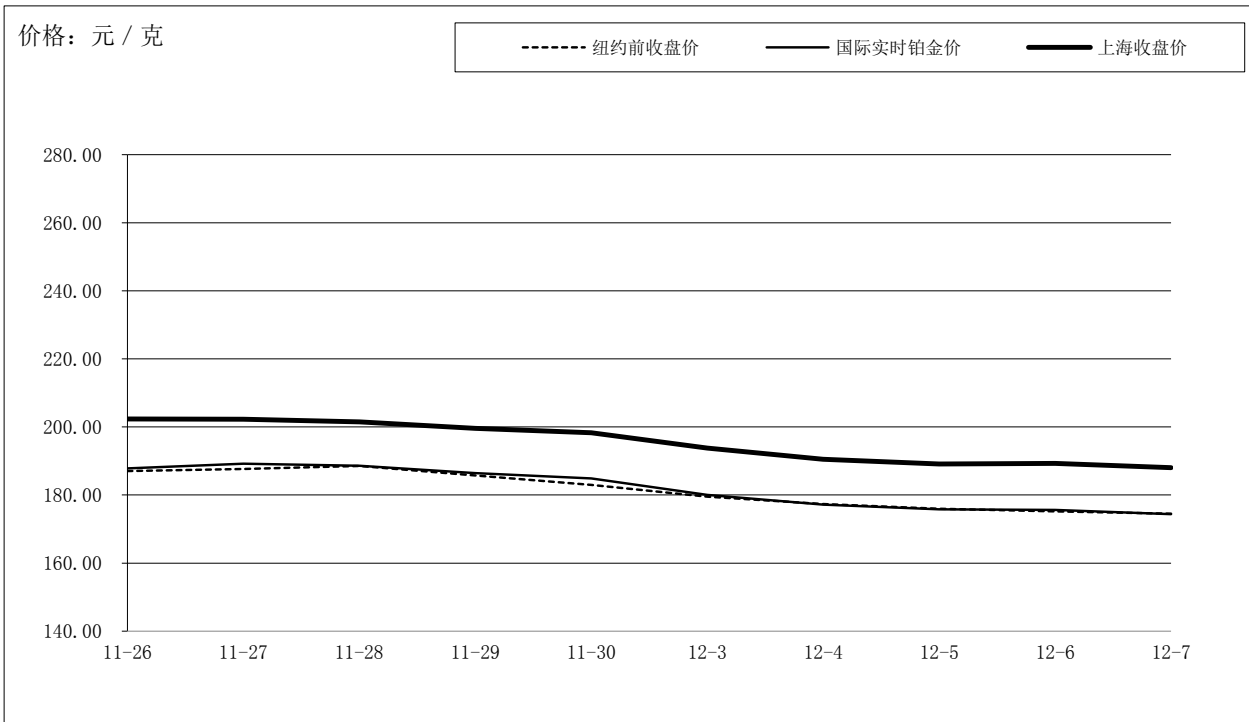
国际金价比较图



单位：元 / 克

日期	纽约前收盘价	国际实时金价	上海收盘价	上海-国际
11-26	273.08	273.16	274.61	1.45
11-27	272.93	273.73	275.00	1.27
11-28	273.13	273.21	274.19	0.98
11-29	273.21	271.22	272.90	1.68
11-30	273.64	273.49	274.60	1.11
12-3	272.39	272.50	274.27	1.77
12-4	272.91	272.31	274.06	1.75
12-5	272.81	272.54	274.28	1.74
12-6	275.18	273.67	275.30	1.63
12-7	275.01	274.09	275.80	1.71

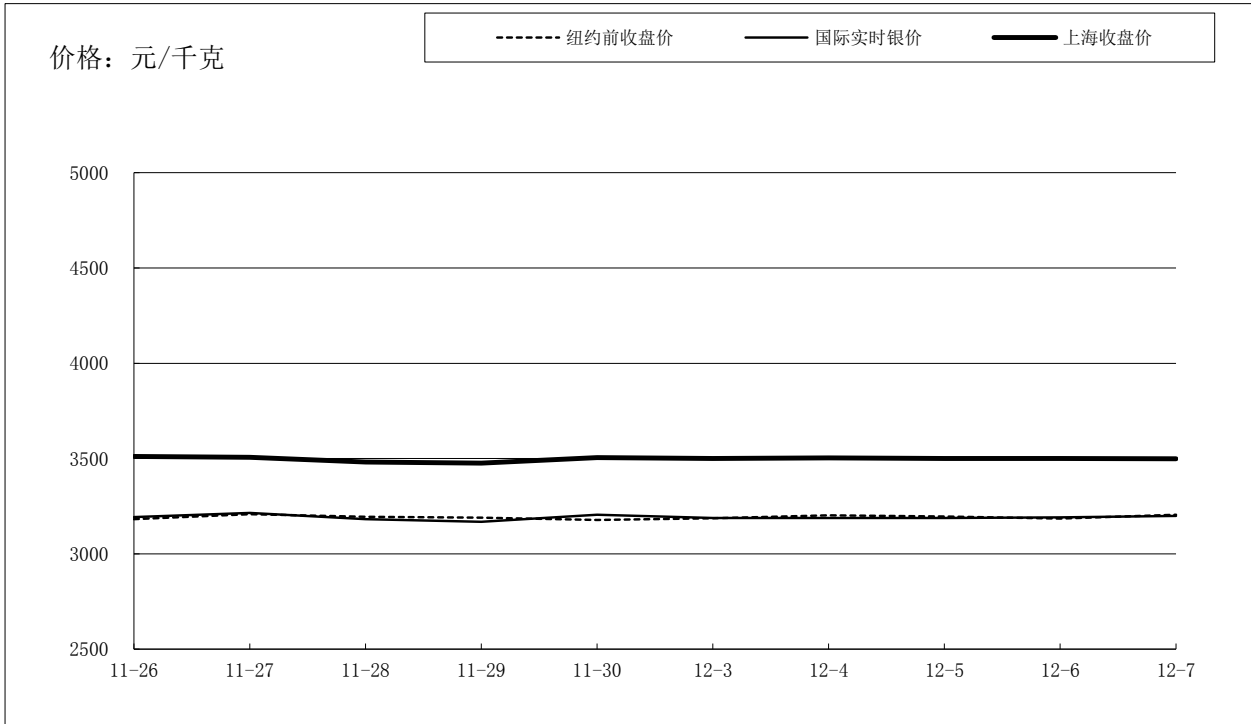
国际铂金价格比较图



单位：元 / 克

日期	纽约前收盘价	国际实时铂金价	上海收盘价	上海-国际
11-26	187.01	187.84	202.35	14.51
11-27	187.62	189.20	202.24	13.04
11-28	188.54	188.59	201.50	12.91
11-29	185.79	186.45	199.60	13.15
11-30	182.99	184.92	198.25	13.33
12-3	179.56	180.08	193.83	13.75
12-4	177.35	177.17	190.50	13.33
12-5	175.93	175.78	189.13	13.35
12-6	175.18	175.62	189.26	13.64
12-7	174.52	174.38	188.04	13.66

国际白银价格比较图



单位：元 / 千克

日期	纽约前收盘价	国际实时银价	上海收盘价	上海-国际
11-26	3182	3194	3,511	317.47
11-27	3208	3215	3,507	292.31
11-28	3194	3183	3,482	299.41
11-29	3190	3168	3,476	307.97
11-30	3178	3205	3,505	300.49
12-3	3186	3188	3,501	312.85
12-4	3201	3188	3,503	314.72
12-5	3196	3187	3,500	312.51
12-6	3185	3191	3,501	309.66
12-7	3205	3198	3,499	300.58