

行情周报

2018年第47期(总第784期)

11月26日-11月30日

成交量、成交金额情况表

成交量				单位: 千克				
品种	上周	本周	增减	日均	成交量	自营量	代理量	自营:代理
Au99.5	0.00	0.00	-	0.00	0.00	0.00	0.00	-
Au99.95	2,516.00	2,968.00	17.97%	593.60	1,692.00	1,276.00	1,276.00	1.33:1
Au99.99	105,441.44	83,028.36	-21.26%	16,605.67	52,262.29	30,766.07	30,766.07	1.7:1
Au100g	96.60	121.60	25.88%	24.32	40.80	80.80	80.80	1:1.98
Au50g	0.00	0.00	-	0.00	0.00	0.00	0.00	-
PGC30g	3.00	0.42	-86.00%	0.08	0.12	0.30	0.30	1:2.5
Au(T+D)	215,042.00	212,128.00	-1.36%	42,425.60	126,814.00	85,314.00	85,314.00	1.49:1
mAu(T+D)	28,691.00	22,686.00	-20.93%	4,537.20	13,386.30	9,299.70	9,299.70	1.44:1
Au(T+N1)	636.40	317.40	-50.13%	63.48	288.40	29.00	29.00	9.94:1
Au(T+N2)	9,485.20	4,155.20	-56.19%	831.04	4,055.90	99.30	99.30	40.84:1
黄金询价	0.00	0.00	-	0.00	0.00	0.00	0.00	-
询价Au9995	249,600.00	501,400.00	100.88%	100,280.00	501,400.00	0.00	0.00	-
询价Au9999	741,260.00	1,061,516.40	43.20%	212,303.28	1,052,021.00	9,495.40	9,495.40	110.79:1
询价iAu9999	17,091.42	4,000.00	-76.60%	800.00	4,000.00	0.00	0.00	-
iAu100g	0.00	0.00	-	0.00	0.00	0.00	0.00	-
iAu995	0.00	0.00	-	0.00	0.00	0.00	0.00	-
iAu9999	5,634.82	5,512.28	-2.17%	1,102.46	5,511.18	1.10	1.10	5010.16:1
上海金SHAU	27,520.00	21,480.00	-21.95%	4,296.00	21,433.00	47.00	47.00	456.02:1
黄金合计	1,403,017.88	1,919,313.66	36.80%	383,862.73	1,782,904.99	136,408.67	136,408.67	1:13.07
Pt99.95	738.00	768.00	4.07%	153.60	524.00	244.00	244.00	2.15:1
Ag99.9	0.00	0.00	-	0.00	0.00	0.00	0.00	-
Ag99.99	43,920.00	13,860.00	-68.44%	2,772.00	6,930.00	6,930.00	6,930.00	1:1
Ag(T+D)	13,134,870.00	12,466,168.00	-5.09%	2,493,233.60	1,891,299.00	10,574,869.00	10,574,869.00	1:5.59
PAg99.99	864,000.00	3,669,000.00	324.65%	733,800.00	3,669,000.00	0.00	0.00	-
合计	15,446,545.88	18,069,109.66	16.98%	3,613,821.93	7,350,657.99	10,718,451.67	10,718,451.67	1:1.46
成交金额								
品种	上周	本周	增减	日均	成交量	自营量	代理量	自营:代理
Au99.5	0.00	0.00	-	0.00	0.00	0.00	0.00	-
Au99.95	69,053.05	81,372.60	17.84%	16,274.52	46,386.75	34,985.85	34,985.85	1.33:1
Au99.99	2,895,362.59	2,279,716.47	-21.26%	455,943.29	1,434,909.66	844,806.81	844,806.81	1.7:1
Au100g	2,652.69	3,335.53	25.74%	667.11	1,118.89	2,216.64	2,216.64	1:1.98
Au50g	0.00	0.00	-	0.00	0.00	0.00	0.00	-
PGC30g	83.87	11.76	-85.98%	2.35	3.36	8.40	8.40	1:2.5
Au(T+D)	5,894,208.94	5,814,052.92	-1.36%	1,162,810.58	3,475,951.33	2,338,101.59	2,338,101.59	1.49:1
mAu(T+D)	786,595.95	621,838.83	-20.95%	124,367.77	366,898.25	254,940.58	254,940.58	1.44:1
Au(T+N1)	17,782.89	8,838.07	-50.30%	1,767.61	8,029.13	808.94	808.94	9.93:1
Au(T+N2)	260,773.70	114,210.05	-56.20%	22,842.01	111,482.93	2,727.12	2,727.12	40.88:1
黄金询价	0.00	0.00	-	0.00	0.00	0.00	0.00	-
询价Au9995	6,721,077.04	13,454,636.24	100.19%	2,690,927.25	13,454,636.24	0.00	0.00	-
询价Au9999	20,388,960.11	29,128,692.77	42.87%	5,825,738.55	28,868,156.27	260,536.50	260,536.50	110.8:1
询价iAu9999	479,538.29	110,632.00	-76.93%	22,126.40	110,632.00	0.00	0.00	-
iAu100g	0.00	0.00	-	0.00	0.00	0.00	0.00	-
iAu995	0.00	0.00	-	0.00	0.00	0.00	0.00	-
iAu9999	154,050.96	150,343.05	-2.41%	30,068.61	150,313.09	29.97	29.97	5016.22:1
上海金SHAU	753,819.12	589,332.40	-21.82%	117,866.48	588,041.03	1,291.37	1,291.37	455.36:1
黄金合计	38,423,959.18	52,357,012.69	36.26%	10,471,402.54	48,616,558.93	3,740,453.76	3,740,453.76	13:1
Pt99.95	14,930.27	15,305.03	2.51%	3,061.01	10,425.01	4,880.03	4,880.03	2.14:1
Ag99.9	0.00	0.00	-	0.00	0.00	0.00	0.00	-
Ag99.99	15,548.40	4,866.80	-68.70%	973.36	2,433.40	2,433.40	2,433.40	1:1
Ag(T+D)	4,624,186.99	4,356,770.48	-5.78%	871,354.10	660,977.66	3,695,792.82	3,695,792.82	1:5.59
PAg99.99	302,817.60	1,286,136.72	324.72%	257,227.34	1,286,136.72	0.00	0.00	-
合计	43,381,442.44	58,020,091.73	33.74%	11,604,018.35	50,576,531.72	7,443,560.01	7,443,560.01	6.79:1

PGC30g一周行情

日期	开盘价	最高价	最低价	收盘价	涨跌	涨跌幅	加权平均价	成交量	成交额
11/26	281.00	281.00	281.00	281.00	1.10	0.39%	281.00	0.06	16,860.00
11/27	280.00	280.00	280.00	280.00	-1.00	-0.36%	280.00	0.06	16,800.00
11/28	278.78	278.78	278.78	278.78	-1.22	-0.44%	278.78	0.06	16,726.80
11/29	280.00	280.00	280.00	280.00	1.22	0.44%	280.00	0.06	16,800.00
11/30	278.00	282.00	278.00	279.99	-0.01	0.00%	279.99	0.18	50,399.40
一周	281.00	282.00	278.00	279.99	0.09	0.03%	279.96	0.42	117,586.20

iAu99.99一周行情

日期	开盘价	最高价	最低价	收盘价	涨跌	涨跌幅	加权平均价	成交量	成交额
11/26	273.00	273.60	273.00	273.51	-0.26	-0.10%	273.51	500.30	136,841,900.00
11/27	273.10	273.15	273.10	273.11	-0.40	-0.15%	273.11	600.00	163,870,000.00
11/28	273.88	273.88	271.50	271.60	-1.51	-0.55%	271.66	1,800.40	489,099,136.00
11/29	271.32	273.38	271.30	273.13	1.53	0.56%	273.04	1,051.38	287,076,856.40
11/30	273.13	273.50	273.13	273.38	0.25	0.09%	273.38	1,560.20	426,542,626.00
一周	273.00	273.88	271.30	273.38	-0.39	-0.14%	272.74	5,512.28	1,503,430,518.40

Au(T+D)一周行情

日期	开盘价	最高价	最低价	收盘价	涨跌	涨跌幅	加权平均价	成交量	成交额	持仓
11/26	274.10	275.00	273.92	274.82	-0.08	-0.03%	274.47	37,806.00	10,376,740,140.00	174,178
11/27	274.88	274.89	274.07	274.15	-0.32	-0.12%	274.25	40,004.00	10,971,311,160.00	180,934
11/28	274.47	274.80	272.46	272.72	-1.53	-0.56%	273.20	52,200.00	14,261,432,980.00	184,418
11/29	272.90	274.99	272.48	274.65	1.45	0.53%	274.14	45,132.00	12,372,588,160.00	183,166
11/30	274.65	275.17	274.21	274.53	0.39	0.14%	274.65	36,986.00	10,158,456,720.00	177,972
一周	274.10	275.17	272.46	274.53	-0.37	-0.13%	274.08	212,128.00	58,140,529,160.00	177,972

mAu(T+D)一周行情

日期	开盘价	最高价	最低价	收盘价	涨跌	涨跌幅	加权平均价	成交量	成交额	持仓
11/26	274.23	275.12	274.10	274.99	-0.05	-0.02%	274.58	3,044.20	835,900,838.00	489,476
11/27	274.73	275.08	274.12	274.21	-0.37	-0.13%	274.41	4,485.00	1,230,733,158.00	498,342
11/28	274.21	274.88	272.56	272.81	-1.60	-0.58%	273.17	6,679.80	1,824,775,904.00	491,952
11/29	273.00	274.99	272.60	274.67	1.50	0.55%	274.24	4,689.40	1,286,065,106.00	487,128
11/30	274.90	275.19	274.40	274.68	0.44	0.16%	274.82	3,787.60	1,040,913,308.00	489,252
一周	274.23	275.19	272.56	274.68	-0.36	-0.13%	274.11	22,686.00	6,218,388,314.00	489,252

Ag(T+D)一周行情

日期	开盘价	最高价	最低价	收盘价	涨跌	涨跌幅	加权平均价	成交量	成交额	持仓
11/26	3506.00	3509.00	3495.00	3507.00	-14.00	-0.40%	3502.00	2,793,654.00	9,784,943,886.00	12,259,346
11/27	3505.00	3508.00	3482.00	3482.00	-20.00	-0.57%	3493.00	2,361,320.00	8,248,610,062.00	12,242,362
11/28	3491.00	3497.00	3471.00	3476.00	-17.00	-0.49%	3481.00	2,569,236.00	8,944,690,022.00	12,347,820
11/29	3481.00	3512.00	3471.00	3505.00	24.00	0.69%	3495.00	3,025,882.00	10,577,892,556.00	12,278,664
11/30	3501.00	3509.00	3497.00	3498.00	3.00	0.09%	3503.00	1,716,076.00	6,011,568,288.00	12,425,382
一周	3506.00	3512.00	3471.00	3498.00	-23.00	-0.65%	3494.88	12,466,168.00	43,567,704,814.00	12,425,382

SHAU一周行情

日期	早盘基准价	午盘基准价
11/26	274.60	274.76
11/27	274.48	274.42
11/28	273.37	272.75
11/29	274.49	275.00
11/30	274.67	274.77

黄金总交易量前十名

单位：千克

序号	会员买卖总量前十名			买入量前十名			卖出量前十名		
	会员简称	买卖总量	比重	会员简称	买入量	比重	会员简称	卖出量	比重
1	浦发银行	683,417.42	35.61%	浦发银行	332,737.00	34.67%	浦发银行	350,680.42	36.54%
2	招商银行	161,151.11	8.40%	招商银行	80,782.05	8.42%	交通银行	82,907.33	8.64%
3	交通银行	160,478.92	8.36%	中信银行	78,079.07	8.14%	招商银行	80,369.06	8.37%
4	中信银行	156,137.94	8.14%	交通银行	77,571.59	8.08%	中信银行	78,058.87	8.13%
5	大华银行	103,193.80	5.38%	平安银行	44,360.43	4.62%	大华银行	61,438.80	6.40%
6	中国银行	82,798.77	4.31%	大华银行	41,755.00	4.35%	中国银行	41,608.99	4.34%
7	平安银行	71,420.82	3.72%	中国银行	41,189.78	4.29%	平安银行	27,060.39	2.82%
8	工商银行	57,108.57	2.98%	工商银行	40,669.42	4.24%	民生银行	23,495.87	2.45%
9	民生银行	45,070.31	2.35%	上海农商	27,800.00	2.90%	宁波银行	21,605.10	2.25%
10	宁波银行	44,059.70	2.30%	宁波银行	22,454.60	2.34%	浙商银行	19,859.90	2.07%
	合计	1,564,837.36	81.53%		787,398.94	82.05%		787,084.73	82.02%

白银总交易量前十名

单位：千克

序号	会员买卖总量前十名			买入量前十名			卖出量前十名		
	会员简称	买卖总量	比重	会员简称	买入量	比重	会员简称	卖出量	比重
1	浦发银行	4,643,457.00	28.75%	浦发银行	2,235,552.00	27.69%	浦发银行	2,407,905.00	29.82%
2	工商银行	1,880,796.00	11.65%	工商银行	1,014,059.00	12.56%	工商银行	866,737.00	10.73%
3	平安银行	1,662,619.00	10.30%	平安银行	860,437.00	10.66%	平安银行	802,182.00	9.93%
4	中国银行	695,397.00	4.31%	中国银行	378,868.00	4.69%	中国银行	316,529.00	3.92%
5	上海仟家信	574,929.00	3.56%	建设银行	296,826.00	3.68%	上海仟家信	287,442.00	3.56%
6	建设银行	562,248.00	3.48%	上海仟家信	287,487.00	3.56%	Jump Trading	271,625.00	3.36%
7	Jump Trading	543,872.00	3.37%	Jump Trading	272,247.00	3.37%	建设银行	265,422.00	3.29%
8	金创黄金	496,400.00	3.07%	深圳金融	260,928.00	3.23%	金创黄金	262,228.00	3.25%
9	深圳金融	483,727.00	3.00%	金创黄金	234,172.00	2.90%	山东恒邦	227,260.00	2.81%
10	山东恒邦	437,358.00	2.71%	招金集团	225,341.00	2.79%	深圳金融	222,799.00	2.76%
	合计	11,980,803.00	74.19%		6,065,917.00	75.12%		5,930,129.00	73.44%

铂金交易量前十名

单位：千克

序号	会员买入量前十名			自营量前十名			代理量前十名		
	会员简称	买入量	比重	会员简称	自营量	比重	会员简称	代理量	比重
1	工商银行	141.00	36.72%	老凤祥	60.00	42.86%	工商银行	141.00	57.79%
2	周大福珠宝	80.00	20.83%	周大福珠宝	32.00	22.86%	周大福珠宝	48.00	19.67%
3	老凤祥	60.00	15.63%	上海贺利氏	14.00	10.00%	广东粤宝	20.00	8.20%
4	广东粤宝	20.00	5.21%	北京菜百	10.00	7.14%	中国银行	16.00	6.56%
5	中国银行	16.00	4.17%	老凤祥珠宝	7.00	5.00%	深圳翠绿	10.00	4.10%
6	上海贺利氏	14.00	3.65%	周大生	6.00	4.29%	平安银行	3.00	1.23%
7	北京菜百	10.00	2.60%	深圳百爵	5.00	3.57%	深圳艺华	3.00	1.23%
8	深圳翠绿	10.00	2.60%	豫园黄金	3.00	2.14%	深圳意大隆	3.00	1.23%
9	老凤祥珠宝	7.00	1.82%	海南恒昌	3.00	2.14%			
10	周大生	6.00	1.56%						
	合计	364	94.79%		140	100.00%		244	100.00%

黄金代理成交量前十名

黄金自营成交量前十名

单位：千克

序号	会员简称	代理量	占代理 总量%	会员简称	自营量	占自营 总量%
1	平安银行	18,173.99	13.32%	浦发银行	671,554.70	37.67%
2	工商银行	17,467.43	12.81%	招商银行	159,881.80	8.97%
3	浦发银行	11,862.72	8.70%	交通银行	156,017.34	8.75%
4	中国银行	9,911.02	7.27%	中信银行	156,012.66	8.75%
5	上海仟家信	7,610.80	5.58%	大华银行	103,193.80	5.79%
6	招金集团	6,626.61	4.86%	中国银行	72,887.75	4.09%
7	交通银行	4,461.58	3.27%	平安银行	53,246.83	2.99%
8	建设银行	4,419.59	3.24%	宁波银行	44,003.80	2.47%
9	紫金矿业	4,070.80	2.98%	民生银行	42,572.12	2.39%
10	山东黄金矿业	3,315.09	2.43%	工商银行	39,641.14	2.22%
合计		87,919.63	64.45%		1,499,011.94	84.08%

交割情况表

单位：千克

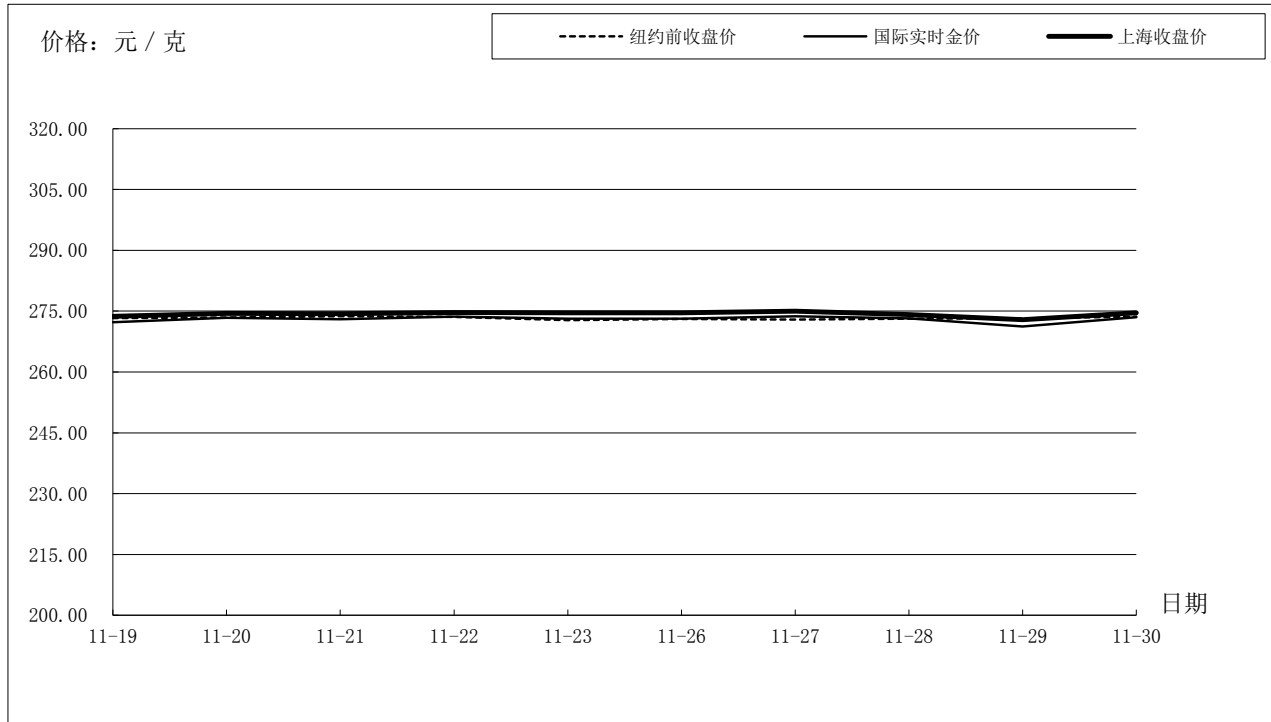
	黄金	白银
本周交割量	184,845.46	908,250.00
本周成交量	352,397.26	12,480,028.00
本周交割比	52.45%	7.28%
累计交割量	10,737,552.84	23,415,360.00
累计成交量	19,980,154.84	729,670,392.00
累计交割比	53.74%	3.21%

上海黄金交易所指定仓库库存周报

单位：千克

交割品种	上周库存	本周增减	本周库存
白银	1,875,690.00	62,970.00	1,938,660.00

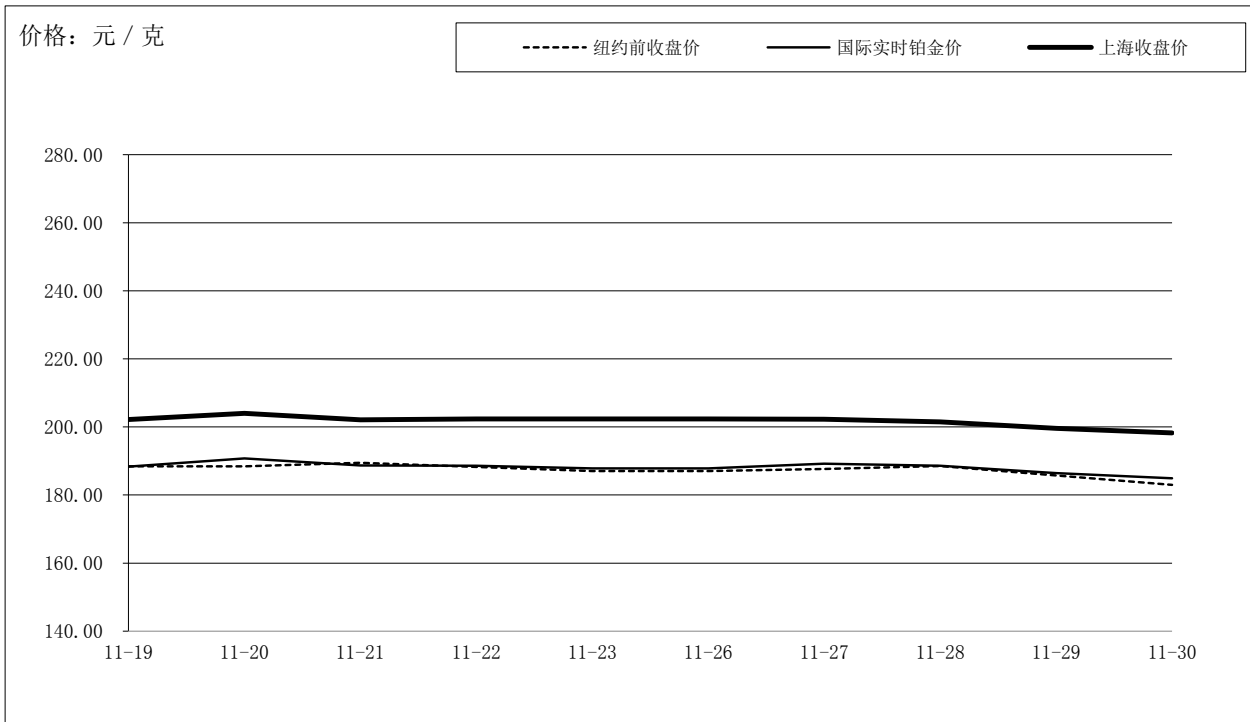
国际金价比较图



单位：元 / 克

日期	纽约前收盘价	国际实时金价	上海收盘价	上海-国际
11-19	273.33	272.25	273.71	1.46
11-20	273.47	273.35	274.42	1.07
11-21	273.75	272.99	274.38	1.39
11-22	273.56	273.62	274.65	1.03
11-23	272.78	273.16	274.61	1.45
11-26	273.08	273.16	274.61	1.45
11-27	272.93	273.73	275.00	1.27
11-28	273.13	273.21	274.19	0.98
11-29	273.21	271.22	272.90	1.68
11-30	273.64	273.49	274.60	1.11

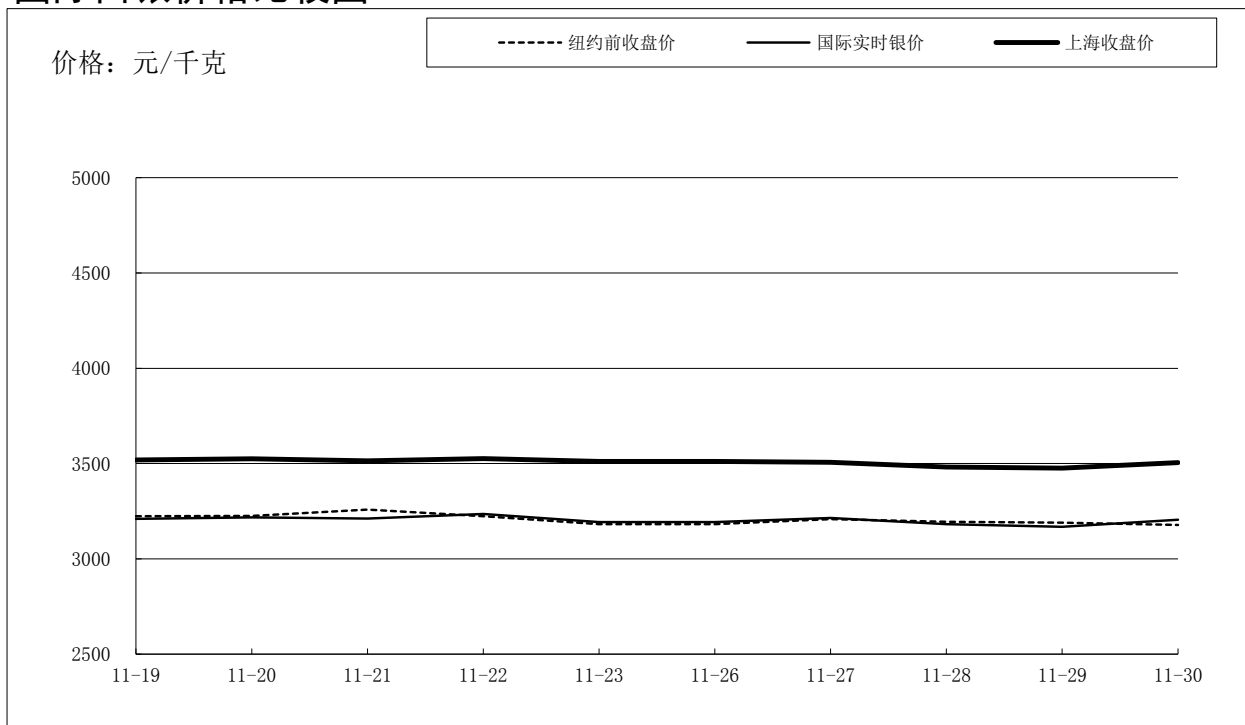
国际铂金价格比较图



单位：元 / 克

日期	纽约前收盘价	国际实时铂金价	上海收盘价	上海-国际
11-19	188.42	188.32	202.18	13.86
11-20	188.45	190.76	204.00	13.24
11-21	189.47	188.65	202.06	13.41
11-22	188.23	188.57	202.32	13.75
11-23	187.01	187.84	202.35	14.51
11-26	187.01	187.84	202.35	14.51
11-27	187.62	189.20	202.24	13.04
11-28	188.54	188.59	201.50	12.91
11-29	185.79	186.45	199.60	13.15
11-30	182.99	184.92	198.25	13.33

国际白银价格比较图



单位：元 / 千克

日期	纽约前收盘价	国际实时银价	上海收盘价	上海-国际
11-19	3223	3210	3,519	309.43
11-20	3224	3218	3,525	307.20
11-21	3258	3211	3,514	302.52
11-22	3224	3235	3,526	290.60
11-23	3182	3194	3,511	317.47
11-26	3182	3194	3,511	317.47
11-27	3208	3215	3,507	292.31
11-28	3194	3183	3,482	299.41
11-29	3190	3168	3,476	307.97
11-30	3178	3205	3,505	300.49