

行情周报

2018年第45期(总第782期)

11月12日-11月16日

成交量、成交金额情况表

成交量				单位: 千克				
品种	上周	本周	增减	日均	成交量	自营量	代理量	自营:代理
Au99.5	0.00	0.00	-	0.00	0.00	0.00	0.00	-
Au99.95	2,798.00	3,248.00	16.08%	649.60	2,301.00	947.00	2.43:1	
Au99.99	94,179.58	110,570.72	17.40%	22,114.14	66,956.28	43,614.44	1.54:1	
Au100g	114.20	161.00	40.98%	32.20	61.80	99.20	1:1.61	
Au50g	0.00	0.00	-	0.00	0.00	0.00	-	
PGC30g	4.74	6.18	30.38%	1.24	1.38	4.80	1:3.48	
Au(T+D)	222,810.00	251,036.00	12.67%	50,207.20	148,977.00	102,059.00	1.46:1	
mAu(T+D)	35,050.80	34,263.80	-2.25%	6,852.76	19,948.10	14,315.70	1.39:1	
Au(T+N1)	201.20	16,415.40	8058.75%	3,283.08	16,256.20	159.20	102.11:1	
Au(T+N2)	22,771.00	25,219.40	10.75%	5,043.88	23,427.10	1,792.30	13.07:1	
黄金询价	0.00	0.00	-	0.00	0.00	0.00	-	
询价Au9995	6,000.00	490,200.00	8070.00%	98,040.00	490,200.00	0.00	-	
询价Au9999	1,210,652.00	1,013,598.00	-16.28%	202,719.60	1,001,727.00	11,871.00	84.38:1	
询价iAu9999	2,420.00	31,000.00	1180.99%	6,200.00	31,000.00	0.00	-	
iAu100g	0.00	0.00	-	0.00	0.00	0.00	-	
iAu995	0.00	0.00	-	0.00	0.00	0.00	-	
iAu9999	23,574.24	16,978.70	-27.98%	3,395.74	16,977.85	0.85	19973.94:1	
上海金SHAU	25,462.00	20,450.00	-19.68%	4,090.00	20,450.00	0.00	-	
黄金合计	1,646,037.76	2,013,147.20	22.30%	402,629.44	1,838,283.71	174,863.49	10.51:1	
Pt99.95	1,202.00	1,048.00	-12.81%	209.60	643.00	405.00	1.59:1	
Ag99.9	0.00	0.00	-	0.00	0.00	0.00	-	
Ag99.99	29,130.00	19,800.00	-32.03%	3,960.00	12,900.00	6,900.00	1.87:1	
Ag(T+D)	16,531,382.00	17,269,802.00	4.47%	3,453,960.40	2,180,797.00	15,089,005.00	1:6.92	
PAg99.99	2,881,200.00	2,880,000.00	-0.04%	576,000.00	2,880,000.00	0.00	-	
合计	21,088,951.76	22,183,797.20	5.19%	4,436,759.44	6,912,623.71	15,271,173.49	1:2.21	
成交金额								
品种	上周	本周	增减	日均	成交量	自营量	代理量	自营:代理
Au99.5	0.00	0.00	-	0.00	0.00	0.00	0.00	-
Au99.95	76,757.42	88,087.55	14.76%	17,617.51	62,400.91	25,686.64	2.43:1	
Au99.99	2,587,018.52	3,011,058.11	16.39%	602,211.62	1,822,417.38	1,188,640.73	1.53:1	
Au100g	3,139.72	4,377.56	39.43%	875.51	1,680.49	2,697.07	1:1.6	
Au50g	0.00	0.00	-	0.00	0.00	0.00	-	
PGC30g	131.47	170.69	29.83%	34.14	38.16	132.53	1:3.47	
Au(T+D)	6,117,142.56	6,806,836.86	11.27%	1,361,367.37	4,038,957.40	2,767,879.46	1.46:1	
mAu(T+D)	962,764.19	929,568.75	-3.45%	185,913.75	541,077.57	388,491.19	1.39:1	
Au(T+N1)	5,634.24	452,763.66	7935.94%	90,552.73	448,363.81	4,399.85	101.9:1	
Au(T+N2)	627,192.19	684,924.45	9.20%	136,984.89	636,076.03	48,848.42	13.02:1	
黄金询价	0.00	0.00	-	0.00	0.00	0.00	-	
询价Au9995	164,553.20	13,204,601.32	7924.52%	2,640,920.26	13,204,601.32	0.00	-	
询价Au9999	33,323,582.75	27,613,090.28	-17.14%	5,522,618.06	27,283,307.70	329,782.59	82.73:1	
询价iAu9999	66,099.60	848,956.40	1184.36%	169,791.28	848,956.40	0.00	-	
iAu100g	0.00	0.00	-	0.00	0.00	0.00	-	
iAu995	0.00	0.00	-	0.00	0.00	0.00	-	
iAu9999	644,734.71	458,659.12	-28.86%	91,731.82	458,636.20	22.93	20004.35:1	
上海金SHAU	699,176.95	554,776.67	-20.65%	110,955.33	554,776.67	0.00	-	
黄金合计	45,277,927.51	54,657,871.44	20.72%	10,931,574.29	49,901,290.03	4,756,581.41	10.49:1	
Pt99.95	24,897.84	21,208.60	-14.82%	4,241.72	13,017.30	8,191.31	1.59:1	
Ag99.9	0.00	0.00	-	0.00	0.00	0.00	-	
Ag99.99	10,425.40	6,955.44	-33.28%	1,391.09	4,529.52	2,425.92	1.87:1	
Ag(T+D)	5,870,899.50	6,038,717.81	2.86%	1,207,743.56	762,678.20	5,276,039.61	1:6.92	
PAg99.99	1,020,810.12	1,008,360.00	-1.22%	201,672.00	1,008,360.00	0.00	-	
合计	52,204,960.38	61,733,113.30	18.25%	12,346,622.66	51,689,875.05	10,043,238.24	5.15:1	

PGC30g一周行情

日期	开盘价	最高价	最低价	收盘价	涨跌	涨跌幅	加权平均价	成交量	成交额
11/12	277.60	278.00	274.50	274.90	-1.74	-0.63%	275.13	2.64	726,366.60
11/13	279.80	279.80	274.40	275.85	0.95	0.35%	275.85	0.48	132,408.00
11/14	275.50	277.00	275.50	276.27	0.42	0.15%	276.06	0.60	165,639.60
11/15	277.80	278.50	277.80	278.03	1.76	0.64%	278.03	1.02	283,598.40
11/16	280.00	284.00	271.00	278.22	0.19	0.07%	277.01	1.44	398,907.60
一周	277.60	284.00	271.00	278.22	1.58	0.57%	276.20	6.18	1,706,920.20

iAu99.99一周行情

日期	开盘价	最高价	最低价	收盘价	涨跌	涨跌幅	加权平均价	成交量	成交额
11/12	272.50	272.50	260.00	270.30	-2.10	-0.77%	270.63	4,393.94	1,189,174,815.00
11/13	270.80	270.80	268.90	269.17	-1.13	-0.42%	269.54	4,287.22	1,155,610,708.00
11/14	268.31	269.25	268.23	269.02	-0.15	-0.06%	268.86	2,212.16	594,782,821.80
11/15	268.71	270.65	268.38	270.56	1.54	0.57%	270.26	2,865.38	774,401,875.80
11/16	270.75	271.10	270.75	271.10	0.54	0.20%	271.00	3,220.00	872,621,000.00
一周	272.50	272.50	260.00	271.10	-1.30	-0.48%	270.14	16,978.70	4,586,591,220.60

Au(T+D)一周行情

日期	开盘价	最高价	最低价	收盘价	涨跌	涨跌幅	加权平均价	成交量	成交额	持仓
11/12	273.41	273.64	271.01	271.29	-2.47	-0.90%	271.88	69,696.00	18,948,963,660.00	185,472
11/13	271.20	271.60	270.17	270.44	-1.44	-0.53%	270.77	46,330.00	12,545,029,760.00	192,812
11/14	269.70	270.60	269.51	269.89	-0.88	-0.33%	270.11	54,190.00	14,637,352,100.00	191,786
11/15	269.80	271.77	269.49	271.67	1.56	0.58%	270.94	43,546.00	11,798,578,960.00	188,408
11/16	271.30	272.45	270.71	272.36	1.42	0.52%	271.99	37,274.00	10,138,444,120.00	184,204
一周	273.41	273.64	269.49	272.36	-1.40	-0.51%	271.15	251,036.00	68,068,368,600.00	184,204

mAu(T+D)一周行情

日期	开盘价	最高价	最低价	收盘价	涨跌	涨跌幅	加权平均价	成交量	成交额	持仓
11/12	273.57	273.70	271.13	271.33	-2.46	-0.90%	271.97	12,751.20	3,467,994,936.00	422,580
11/13	271.02	271.55	270.33	270.56	-1.41	-0.52%	270.89	6,820.00	1,847,523,932.00	447,172
11/14	269.88	270.73	269.72	270.19	-0.70	-0.26%	270.26	6,275.60	1,696,076,784.00	456,300
11/15	269.85	271.92	269.60	271.85	1.59	0.59%	270.92	5,151.60	1,395,680,078.00	456,622
11/16	271.49	272.57	271.01	272.47	1.55	0.57%	272.06	3,265.40	888,411,798.00	435,930
一周	273.57	273.70	269.60	272.47	-1.32	-0.48%	271.30	34,263.80	9,295,687,528.00	435,930

Ag(T+D)一周行情

日期	开盘价	最高价	最低价	收盘价	涨跌	涨跌幅	加权平均价	成交量	成交额	持仓
11/12	3525.00	3530.00	3495.00	3501.00	-32.00	-0.91%	3510.00	4,753,780.00	16,688,463,632.00	11,818,564
11/13	3497.00	3500.00	3484.00	3490.00	-20.00	-0.57%	3489.00	2,557,260.00	8,924,653,944.00	12,093,044
11/14	3481.00	3496.00	3470.00	3475.00	-14.00	-0.40%	3483.00	3,059,456.00	10,657,566,600.00	12,287,318
11/15	3470.00	3506.00	3464.00	3504.00	21.00	0.60%	3486.00	3,908,574.00	13,626,527,754.00	12,403,338
11/16	3497.00	3519.00	3491.00	3514.00	28.00	0.80%	3507.00	2,990,732.00	10,489,966,218.00	12,422,754
一周	3525.00	3530.00	3464.00	3514.00	-19.00	-0.54%	3496.69	17,269,802.00	60,387,178,148.00	12,422,754

SHAU一周行情

日期	早盘基准价	午盘基准价
11/12	271.86	271.42
11/13	270.94	270.37
11/14	270.36	270.04
11/15	271.30	271.83
11/16	272.18	272.46

黄金总交易量前十名

单位：千克

序号	会员买卖总量前十名			买入量前十名			卖出量前十名		
	会员简称	买卖总量	比重	会员简称	买入量	比重	会员简称	卖出量	比重
1	浦发银行	601,459.27	29.88%	浦发银行	291,691.34	28.98%	浦发银行	309,767.93	30.77%
2	交通银行	221,287.02	10.99%	交通银行	99,501.25	9.89%	交通银行	121,785.77	12.10%
3	中信银行	166,190.13	8.26%	中信银行	84,869.24	8.43%	中信银行	81,320.89	8.08%
4	中国银行	131,064.99	6.51%	中国银行	65,818.40	6.54%	中国银行	65,246.59	6.48%
5	招商银行	124,445.63	6.18%	招商银行	64,427.57	6.40%	招商银行	60,018.06	5.96%
6	民生银行	104,016.34	5.17%	民生银行	51,942.39	5.16%	民生银行	52,073.95	5.17%
7	工商银行	72,960.98	3.62%	工商银行	45,973.26	4.57%	平安银行	31,777.70	3.16%
8	广发银行	66,375.28	3.30%	广发银行	37,296.62	3.71%	农业银行	29,408.04	2.92%
9	平安银行	56,957.82	2.83%	大华银行	26,001.60	2.58%	广发银行	29,078.66	2.89%
10	农业银行	49,126.99	2.44%	平安银行	25,180.12	2.50%	工商银行	26,987.72	2.68%
	合计	1,593,884.45	79.17%		792,701.79	78.75%		807,465.31	80.22%

白银总交易量前十名

单位：千克

序号	会员买卖总量前十名			买入量前十名			卖出量前十名		
	会员简称	买卖总量	比重	会员简称	买入量	比重	会员简称	卖出量	比重
1	浦发银行	3,991,357.00	19.79%	浦发银行	1,989,335.00	19.73%	浦发银行	2,002,022.00	19.85%
2	平安银行	2,792,091.00	13.84%	平安银行	1,438,895.00	14.27%	平安银行	1,353,196.00	13.42%
3	工商银行	2,653,478.00	13.16%	工商银行	1,419,323.00	14.07%	工商银行	1,234,155.00	12.24%
4	山东恒邦	917,060.00	4.55%	山东恒邦	463,560.00	4.60%	山东恒邦	453,500.00	4.50%
5	上海仟家信	821,437.00	4.07%	中国银行	430,796.00	4.27%	上海仟家信	409,541.00	4.06%
6	中国银行	783,086.00	3.88%	上海仟家信	411,896.00	4.08%	Jump Trading	383,461.00	3.80%
7	Jump Trading	767,700.00	3.81%	建设银行	391,130.00	3.88%	建设银行	372,395.00	3.69%
8	建设银行	763,525.00	3.79%	Jump Trading	384,239.00	3.81%	深圳金融	354,547.00	3.52%
9	深圳金融	715,551.00	3.55%	深圳金融	361,004.00	3.58%	中国银行	352,290.00	3.49%
10	招金集团	520,632.00	2.58%	招金集团	261,920.00	2.60%	金创黄金	274,576.00	2.72%
	合计	14,725,917.00	73.01%		7,552,098.00	74.89%		7,189,683.00	71.29%

铂金交易量前十名

单位：千克

序号	会员买入量前十名			自营量前十名			代理量前十名		
	会员简称	买入量	比重	会员简称	自营量	比重	会员简称	代理量	比重
1	工商银行	227.00	43.32%	上海贺利氏	65.00	54.62%	工商银行	227.00	56.05%
2	上海贺利氏	65.00	12.40%	深圳甘露	20.00	16.81%	深圳宝福	50.00	12.35%
3	深圳宝福	50.00	9.54%	江苏宝庆	10.00	8.40%	周大福珠宝	41.00	10.12%
4	周大福珠宝	49.00	9.35%	北京菜百	10.00	8.40%	广东粤宝	30.00	7.41%
5	广东粤宝	30.00	5.73%	周大福珠宝	8.00	6.72%	山东恒邦	25.00	6.17%
6	山东恒邦	25.00	4.77%	周大生	6.00	5.04%	中国银行	20.00	4.94%
7	深圳甘露	20.00	3.82%				辽宁金银	6.00	1.48%
8	中国银行	20.00	3.82%				深圳翠绿	3.00	0.74%
9	北京菜百	10.00	1.91%				深圳意大隆	3.00	0.74%
10	江苏宝庆	10.00	1.91%						
	合计	506	96.56%		119	100.00%		405	100.00%

黄金代理成交量前十名

黄金自营成交量前十名

单位：千克

序号	会员简称	代理量	占代理 量%	总	会员简称	自营量	占自营 总量%
1	工商银行	25,216.72	14.42%		浦发银行	585,731.81	31.86%
2	平安银行	23,030.82	13.17%		交通银行	215,684.19	11.73%
3	浦发银行	15,727.46	8.99%		中信银行	166,019.53	9.03%
4	中国银行	11,466.37	6.56%		招商银行	122,382.00	6.66%
5	招金集团	7,830.16	4.48%		中国银行	119,598.62	6.51%
6	上海仟家信	6,231.80	3.56%		民生银行	102,426.38	5.57%
7	建设银行	5,995.53	3.43%		广发银行	66,062.24	3.59%
8	交通银行	5,602.83	3.20%		大华银行	47,916.72	2.61%
9	山东恒邦	4,866.43	2.78%		工商银行	47,744.26	2.60%
10	上海狮王	4,620.00	2.64%		农业银行	47,054.42	2.56%
合计		110,588.12	63.24%			1,520,620.17	82.72%

交割情况表

单位：千克

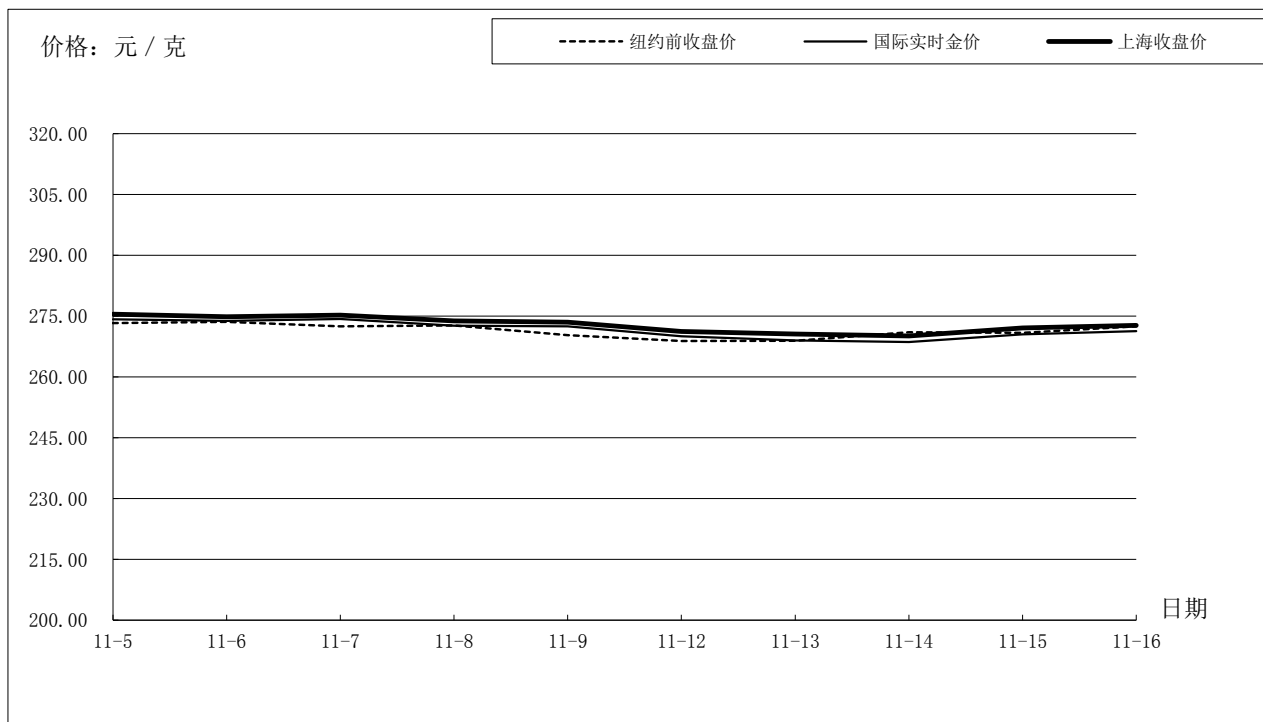
	黄金	白银
本周交割量	235,669.80	985,140.00
本周成交量	478,349.20	17,289,602.00
本周交割比	49.27%	5.70%
累计交割量	10,348,020.72	21,680,730.00
累计成交量	19,232,691.12	704,011,574.00
累计交割比	53.80%	3.08%

上海黄金交易所指定仓库库存周报

单位：千克

交割品种	上周库存	本周增减	本周库存
白银	1,757,280.00	48,570.00	1,805,850.00

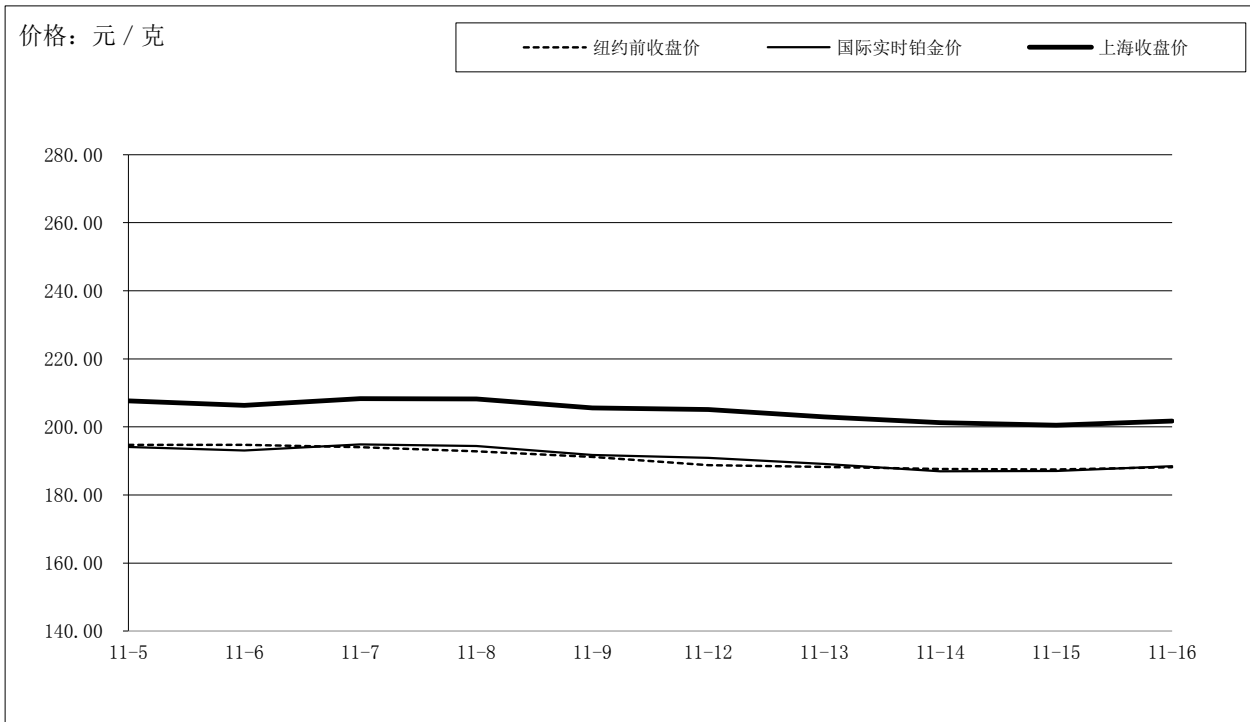
国际金价比较图



单位：元 / 克

日期	纽约前收盘价	国际实时金价	上海收盘价	上海-国际
11-5	273.30	274.23	275.52	1.29
11-6	273.59	273.87	274.86	0.99
11-7	272.49	274.29	275.22	0.93
11-8	272.73	272.64	273.86	1.22
11-9	270.33	272.52	273.48	0.96
11-12	268.87	270.05	271.25	1.20
11-13	268.97	269.00	270.60	1.60
11-14	271.01	268.60	270.13	1.53
11-15	270.93	270.53	272.09	1.56
11-16	272.50	271.33	272.69	1.36

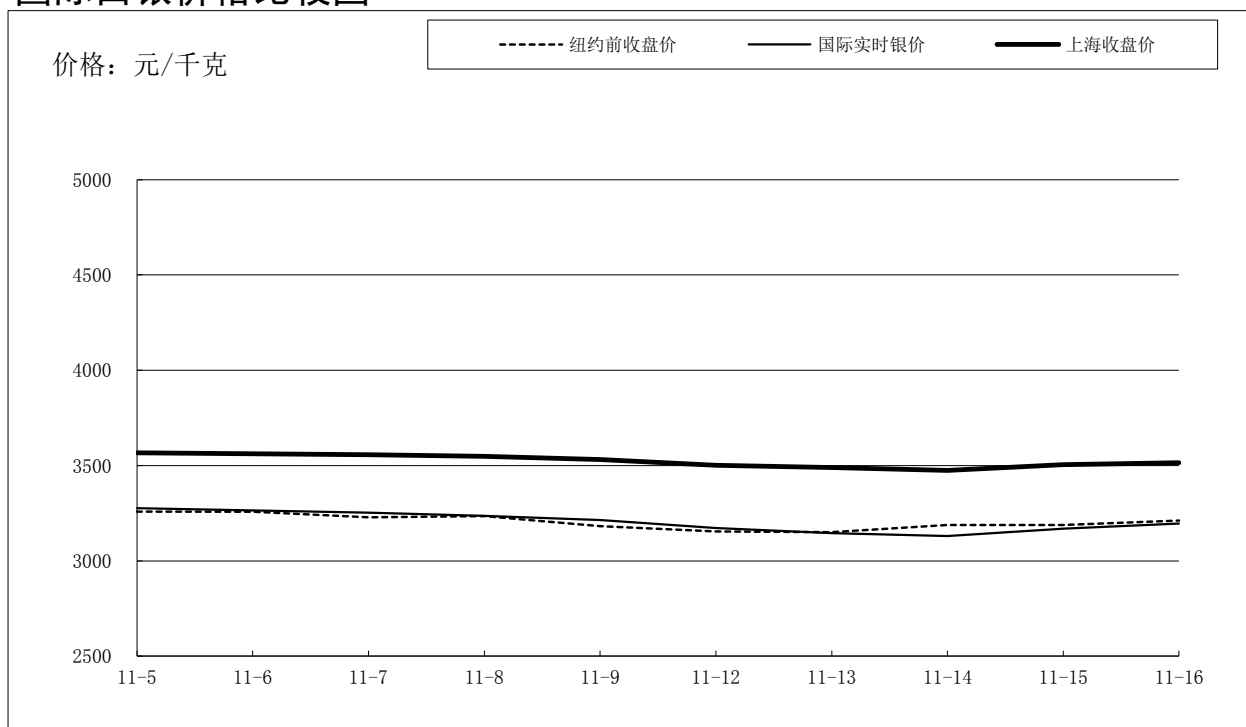
国际铂金价格比较图



单位：元 / 克

日期	纽约前收盘价	国际实时铂金价	上海收盘价	上海-国际
11-5	194.74	194.16	207.67	13.51
11-6	194.71	193.11	206.38	13.27
11-7	194.06	194.87	208.32	13.45
11-8	192.88	194.44	208.27	13.83
11-9	191.18	191.78	205.55	13.77
11-12	188.74	190.91	205.10	14.19
11-13	188.27	189.14	202.93	13.79
11-14	187.67	186.97	201.28	14.31
11-15	187.52	187.05	200.56	13.51
11-16	188.14	188.46	201.73	13.27

国际白银价格比较图



单位：元 / 千克

日期	纽约前收盘价	国际实时银价	上海收盘价	上海-国际
11-5	3258	3276	3,567	290.91
11-6	3258	3264	3,562	297.56
11-7	3228	3253	3,557	304.10
11-8	3234	3236	3,548	311.72
11-9	3183	3214	3,531	317.16
11-12	3155	3173	3,501	328.42
11-13	3151	3146	3,490	343.97
11-14	3188	3130	3,475	344.91
11-15	3188	3168	3,504	335.62
11-16	3212	3196	3,514	318.10