

行情周报

2018年第39期(总第776期)

9月25日-9月28日

成交量、成交金额情况表

成交量				单位: 千克				
品种	上周	本周	增减	日均	成交量	自营量	代理量	自营:代理
Au99.5	0.00	0.00	-	0.00	0.00	0.00	0.00	-
Au99.95	3,156.00	4,018.00	27.31%	1,004.50	2,397.00	1,621.00	1,621.00	1.48:1
Au99.99	90,227.90	104,064.10	15.33%	26,016.03	71,878.19	32,185.91	32,185.91	2.23:1
Au100g	136.00	170.00	25.00%	42.50	60.40	109.60	109.60	1:1.81
Au50g	0.00	0.00	-	0.00	0.00	0.00	0.00	-
PGC30g	62.28	91.08	46.24%	22.77	84.36	6.72	6.72	12.55:1
Au(T+D)	191,798.00	190,872.00	-0.48%	47,718.00	107,355.00	83,517.00	83,517.00	1.29:1
mAu(T+D)	17,306.40	25,141.20	45.27%	6,285.30	14,510.70	10,630.50	10,630.50	1.37:1
Au(T+N1)	969.20	8,334.40	759.93%	2,083.60	8,269.00	65.40	65.40	126.44:1
Au(T+N2)	3,062.80	1,278.80	-58.25%	319.70	1,179.30	99.50	99.50	11.85:1
黄金询价	0.00	0.00	-	0.00	0.00	0.00	0.00	-
询价Au9995	13,400.00	10,800.00	-19.40%	2,700.00	10,800.00	0.00	0.00	-
询价Au9999	765,317.00	518,157.20	-32.30%	129,539.30	513,268.60	4,888.60	4,888.60	104.99:1
询价iAu9999	6,000.00	5,080.00	-15.33%	1,270.00	4,580.00	500.00	500.00	9.16:1
iAu100g	0.00	0.00	-	0.00	0.00	0.00	0.00	-
iAu995	0.00	0.00	-	0.00	0.00	0.00	0.00	-
iAu9999	7,512.18	8,651.94	15.17%	2,162.99	8,649.34	2.60	2.60	3326.67:1
上海金SHAU	19,974.00	13,254.00	-33.64%	3,313.50	13,254.00	0.00	0.00	-
黄金合计	1,118,921.76	889,912.72	-20.47%	222,478.18	756,285.89	133,626.83	133,626.83	5.66:1
Pt99.95	1,146.00	1,414.00	23.39%	353.50	838.00	576.00	576.00	1.45:1
Ag99.9	0.00	0.00	-	0.00	0.00	0.00	0.00	-
Ag99.99	1,590.00	0.00	-100.00%	0.00	0.00	0.00	0.00	-
Ag(T+D)	20,717,954.00	15,200,750.00	-26.63%	3,800,187.50	2,915,482.00	12,285,268.00	12,285,268.00	1:4.21
PAg99.99	1,029,060.00	962,640.00	-6.45%	240,660.00	962,640.00	0.00	0.00	-
合计	22,868,671.76	17,054,716.72	-25.42%	4,263,679.18	4,635,245.89	12,419,470.83	12,419,470.83	1:2.68
成交金额								
品种	上周	本周	增减	日均	成交量	自营量	代理量	自营:代理
Au99.5	0.00	0.00	-	0.00	0.00	0.00	0.00	-
Au99.95	84,040.09	106,633.90	26.88%	26,658.48	63,580.84	43,053.06	43,053.06	1.48:1
Au99.99	2,417,259.90	2,796,337.50	15.68%	699,084.38	1,929,641.75	866,695.75	866,695.75	2.23:1
Au100g	3,627.52	4,522.59	24.67%	1,130.65	1,606.95	2,915.64	2,915.64	1:1.81
Au50g	0.00	0.00	-	0.00	0.00	0.00	0.00	-
PGC30g	1,718.64	2,502.10	45.59%	625.52	2,317.41	184.69	184.69	12.55:1
Au(T+D)	5,108,224.43	5,065,857.98	-0.83%	1,266,464.50	2,849,901.54	2,215,956.44	2,215,956.44	1.29:1
mAu(T+D)	461,239.01	667,599.65	44.74%	166,899.91	385,426.32	282,173.33	282,173.33	1.37:1
Au(T+N1)	26,379.08	226,616.59	759.08%	56,654.15	224,850.42	1,766.17	1,766.17	127.31:1
Au(T+N2)	82,014.45	34,073.15	-58.45%	8,518.29	31,424.13	2,649.02	2,649.02	11.86:1
黄金询价	0.00	0.00	-	0.00	0.00	0.00	0.00	-
询价Au9995	356,849.60	289,124.40	-18.98%	72,281.10	289,124.40	0.00	0.00	-
询价Au9999	20,290,010.94	13,778,504.91	-32.09%	3,444,626.23	13,646,598.97	131,905.94	131,905.94	103.46:1
询价iAu9999	158,628.40	137,336.80	-13.42%	34,334.20	123,864.30	13,472.50	13,472.50	9.19:1
iAu100g	0.00	0.00	-	0.00	0.00	0.00	0.00	-
iAu995	0.00	0.00	-	0.00	0.00	0.00	0.00	-
iAu9999	199,076.22	229,011.52	15.04%	57,252.88	228,942.80	68.72	68.72	3331.52:1
上海金SHAU	532,078.60	352,026.32	-33.84%	88,006.58	352,026.32	0.00	0.00	-
黄金合计	29,721,146.88	23,690,147.41	-20.29%	5,922,536.85	20,129,306.15	3,560,841.26	3,560,841.26	5.65:1
Pt99.95	22,182.58	27,721.19	24.97%	6,930.30	16,419.19	11,301.99	11,301.99	1.45:1
Ag99.9	0.00	0.00	-	0.00	0.00	0.00	0.00	-
Ag99.99	546.87	0.00	-100.00%	0.00	0.00	0.00	0.00	-
Ag(T+D)	7,146,423.80	5,303,376.11	-25.79%	1,325,844.03	1,017,303.52	4,286,072.59	4,286,072.59	1:4.21
PAg99.99	351,998.32	336,588.31	-4.38%	84,147.08	336,588.31	0.00	0.00	-
合计	37,242,298.45	29,357,833.02	-21.17%	7,339,458.26	21,499,617.18	7,858,215.85	7,858,215.85	2.74:1

PGC30g一周行情

日期	开盘价	最高价	最低价	收盘价	涨跌	涨跌幅	加权平均价	成交量	成交额
9/25	275.89	276.30	275.00	275.98	-0.06	-0.02%	276.02	6.84	1,888,037.40
9/26	276.00	276.19	275.88	275.95	-0.03	-0.01%	276.01	17.46	4,819,267.20
9/27	275.03	276.08	273.03	273.50	-2.45	-0.89%	274.32	59.94	16,443,247.20
9/28	273.21	274.34	272.56	273.97	0.47	0.17%	273.76	6.84	1,870,435.80
一周	275.89	276.30	272.56	273.97	-2.07	-0.75%	274.77	91.08	25,020,987.60

iAu99.99一周行情

日期	开盘价	最高价	最低价	收盘价	涨跌	涨跌幅	加权平均价	成交量	成交额
9/25	264.93	265.10	264.57	264.83	-1.17	-0.44%	264.79	1,198.60	317,380,274.20
9/26	265.51	265.90	265.22	265.58	0.75	0.28%	265.55	3,783.18	1,004,645,332.60
9/27	266.40	266.40	264.40	264.40	-1.18	-0.44%	264.66	2,169.42	574,180,175.60
9/28	265.39	265.39	261.80	261.89	-2.51	-0.95%	262.47	1,500.74	393,909,420.20
一周	264.93	266.40	261.80	261.89	-4.11	-1.55%	264.69	8,651.94	2,290,115,202.60

Au(T+D)一周行情

日期	开盘价	最高价	最低价	收盘价	涨跌	涨跌幅	加权平均价	成交量	成交额	持仓
9/25	265.86	266.40	265.50	266.12	-0.79	-0.30%	266.08	29,302.00	7,796,922,400.00	196,240
9/26	266.60	266.95	266.43	266.78	0.70	0.26%	266.70	32,506.00	8,669,621,320.00	202,192
9/27	266.50	266.80	265.56	265.91	-0.79	-0.30%	265.96	55,530.00	14,769,180,880.00	201,470
9/28	265.40	265.91	263.40	263.81	-2.15	-0.81%	264.13	73,534.00	19,422,855,200.00	193,864
一周	265.86	266.95	263.40	263.81	-3.10	-1.16%	265.41	190,872.00	50,658,579,800.00	193,864

mAu(T+D)一周行情

日期	开盘价	最高价	最低价	收盘价	涨跌	涨跌幅	加权平均价	成交量	成交额	持仓
9/25	266.28	266.50	265.96	266.39	-0.67	-0.25%	266.24	4,215.40	1,122,327,494.00	324,686
9/26	266.63	267.10	266.60	266.90	0.66	0.25%	266.87	3,607.40	962,734,636.00	336,052
9/27	266.75	267.10	265.88	266.12	-0.75	-0.28%	266.28	6,511.80	1,733,988,470.00	346,038
9/28	265.89	265.98	263.60	263.96	-2.32	-0.87%	264.37	10,806.60	2,856,945,866.00	361,764
一周	266.28	267.10	263.60	263.96	-3.10	-1.16%	265.54	25,141.20	6,675,996,466.00	361,764

Ag(T+D)一周行情

日期	开盘价	最高价	最低价	收盘价	涨跌	涨跌幅	加权平均价	成交量	成交额	持仓
9/25	3493.00	3503.00	3476.00	3481.00	-13.00	-0.37%	3485.00	2,433,320.00	8,481,360,996.00	13,178,396
9/26	3489.00	3504.00	3483.00	3492.00	7.00	0.20%	3493.00	4,000,912.00	13,978,157,290.00	12,987,778
9/27	3488.00	3512.00	3482.00	3500.00	7.00	0.20%	3496.00	4,294,060.00	15,014,795,566.00	12,353,350
9/28	3495.00	3498.00	3463.00	3477.00	-19.00	-0.54%	3478.00	4,472,458.00	15,559,447,276.00	11,161,330
一周	3493.00	3512.00	3463.00	3477.00	-17.00	-0.49%	3488.89	15,200,750.00	53,033,761,128.00	11,161,330

SHAU一周行情

日期	早盘基准价	午盘基准价
9/25	266.22	266.29
9/26	266.95	266.97
9/27	266.44	265.99
9/28	264.20	263.88

黄金总交易量前十名

单位：千克

序号	会员买卖总量前十名			买入量前十名			卖出量前十名		
	会员简称	买卖总量	比重	会员简称	买入量	比重	会员简称	卖出量	比重
1	浦发银行	143,142.10	16.08%	浦发银行	61,803.55	13.89%	浦发银行	81,338.55	18.28%
2	招商银行	108,311.76	12.17%	招商银行	52,343.01	11.76%	招商银行	55,968.75	12.58%
3	平安银行	78,483.45	8.82%	平安银行	38,852.62	8.73%	平安银行	39,630.83	8.91%
4	交通银行	66,072.48	7.42%	交通银行	29,643.15	6.66%	交通银行	36,429.33	8.19%
5	建设银行	49,042.82	5.51%	建设银行	25,283.22	5.68%	大华银行	27,348.82	6.15%
6	大华银行	44,785.22	5.03%	浙商银行	20,915.60	4.70%	建设银行	23,759.60	5.34%
7	浙商银行	39,946.90	4.49%	中国银行	19,837.51	4.46%	浙商银行	19,031.30	4.28%
8	中国银行	35,903.17	4.03%	大华银行	17,436.40	3.92%	宁波银行	17,232.23	3.87%
9	宁波银行	33,937.76	3.81%	宁波银行	16,705.53	3.75%	中国银行	16,065.66	3.61%
10	农业银行	28,784.52	3.23%	农业银行	16,294.05	3.66%	农业银行	12,490.47	2.81%
	合计	628,410.18	70.61%		299,114.64	67.22%		329,295.54	74.01%

白银总交易量前十名

单位：千克

序号	会员买卖总量前十名			买入量前十名			卖出量前十名		
	会员简称	买卖总量	比重	会员简称	买入量	比重	会员简称	卖出量	比重
1	平安银行	2,381,812.00	14.74%	平安银行	1,177,707.00	14.57%	平安银行	1,204,105.00	14.90%
2	工商银行	2,195,555.00	13.58%	工商银行	1,126,083.00	13.93%	工商银行	1,069,472.00	13.23%
3	浙商银行	1,584,398.00	9.80%	浙商银行	732,830.00	9.07%	浙商银行	851,568.00	10.54%
4	浦发银行	1,011,299.00	6.26%	山东恒邦	396,991.00	4.91%	浦发银行	647,690.00	8.01%
5	山东恒邦	790,161.00	4.89%	交通银行	396,405.00	4.90%	山东恒邦	393,170.00	4.86%
6	交通银行	736,880.00	4.56%	金创黄金	367,737.00	4.55%	上海仟家信	354,125.00	4.38%
7	上海仟家信	704,702.00	4.36%	浦发银行	363,609.00	4.50%	交通银行	340,475.00	4.21%
8	中国银行	693,681.00	4.29%	中国银行	357,874.00	4.43%	中国银行	335,807.00	4.16%
9	Jump Trading	666,314.00	4.12%	上海仟家信	350,577.00	4.34%	Jump Trading	333,468.00	4.13%
10	金创黄金	577,597.00	3.57%	Jump Trading	332,846.00	4.12%	建设银行	264,974.00	3.28%
	合计	11,342,399.00	70.17%		5,602,659.00	69.33%		5,794,854.00	71.70%

铂金交易量前十名

单位：千克

序号	会员买入量前十名			自营量前十名			代理量前十名		
	会员简称	买入量	比重	会员简称	自营量	比重	会员简称	代理量	比重
1	工商银行	166.00	23.48%	老凤祥	35.00	26.72%	工商银行	166.00	28.82%
2	中国银行	112.00	15.84%	北京菜百	30.00	22.90%	中国银行	112.00	19.44%
3	周大福珠宝	106.00	14.99%	上海贺利氏	21.00	16.03%	周大福珠宝	89.00	15.45%
4	深圳宝福	80.00	11.32%	周大福珠宝	17.00	12.98%	深圳宝福	80.00	13.89%
5	广东粤宝	58.00	8.20%	深圳百爵	10.00	7.63%	广东粤宝	58.00	10.07%
6	山东恒邦	40.00	5.66%	周大生	6.00	4.58%	山东恒邦	40.00	6.94%
7	老凤祥	35.00	4.95%	浙江明牌	5.00	3.82%	建设银行	10.00	1.74%
8	北京菜百	30.00	4.24%	深圳吉盟	3.00	2.29%	深圳翠绿	9.00	1.56%
9	上海贺利氏	21.00	2.97%	老凤祥珠宝	3.00	2.29%	深圳意大隆	6.00	1.04%
10	建设银行	10.00	1.41%	湖北金兰	1.00	0.76%	辽宁金银	3.00	0.52%
	合计	658	93.07%		131	100.00%		573	99.48%

黄金代理成交量前十名

黄金自营成交量前十名

单位：千克

序号	会员简称	代理量	占代理 量%	总	会员简称	自营量	占自营 总量%
1	平安银行	19,903.45	14.89%		浦发银行	130,364.53	17.24%
2	浦发银行	12,777.57	9.56%		招商银行	107,036.00	14.15%
3	工商银行	11,821.47	8.85%		交通银行	63,584.73	8.41%
4	中国银行	8,605.61	6.44%		平安银行	58,580.00	7.75%
5	招金集团	8,223.85	6.15%		大华银行	44,785.22	5.92%
6	建设银行	6,799.22	5.09%		建设银行	42,243.60	5.59%
7	中金珠宝	5,954.00	4.46%		浙商银行	39,946.90	5.28%
8	上海仟家信	4,472.00	3.35%		宁波银行	33,922.96	4.49%
9	紫金矿业	3,434.60	2.57%		农业银行	27,884.50	3.69%
10	大冶有色	2,700.00	2.02%		中国银行	27,297.56	3.61%
合计		84,691.77	63.38%			575,646.00	76.11%

交割情况表

单位：千克

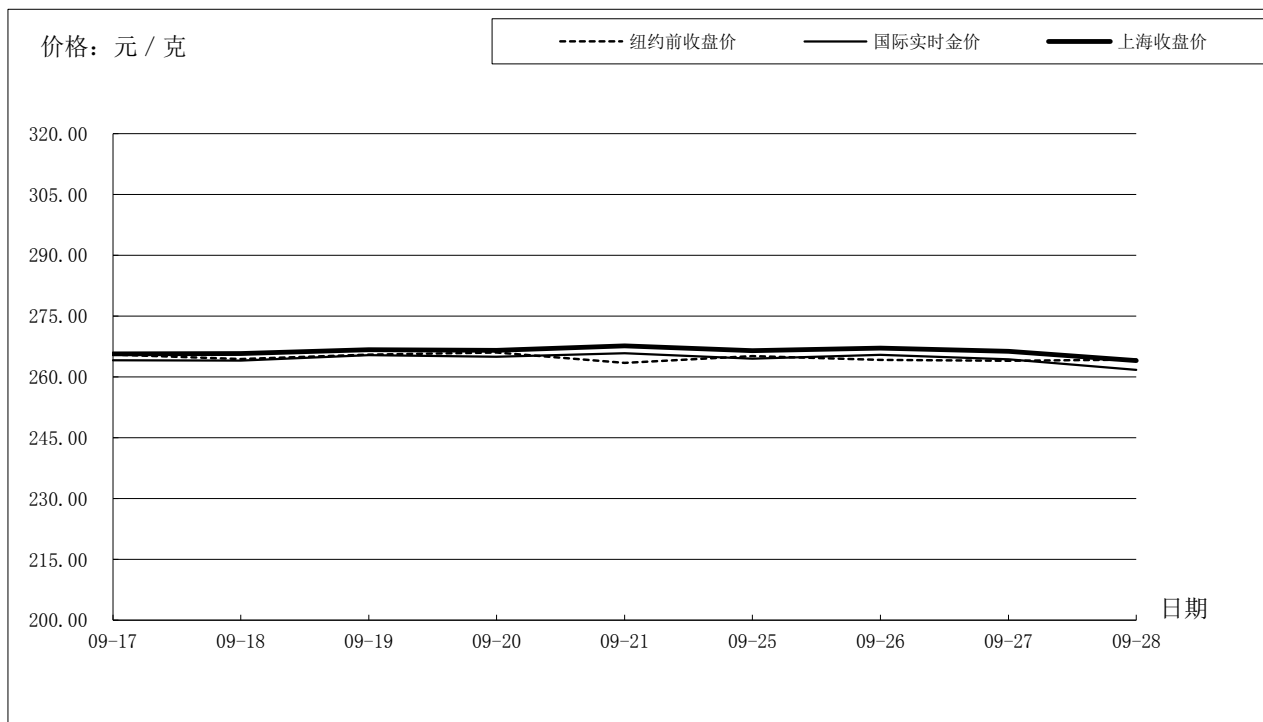
	黄金	白银
本周交割量	217,974.52	408,420.00
本周成交量	355,875.52	15,200,750.00
本周交割比	61.25%	2.69%
累计交割量	9,034,708.74	15,407,310.00
累计成交量	16,451,677.14	598,148,992.00
累计交割比	54.92%	2.58%

上海黄金交易所指定仓库库存周报

单位：千克

交割品种	上周库存	本周增减	本周库存
白银	1,489,950.00	27,900.00	1,517,850.00

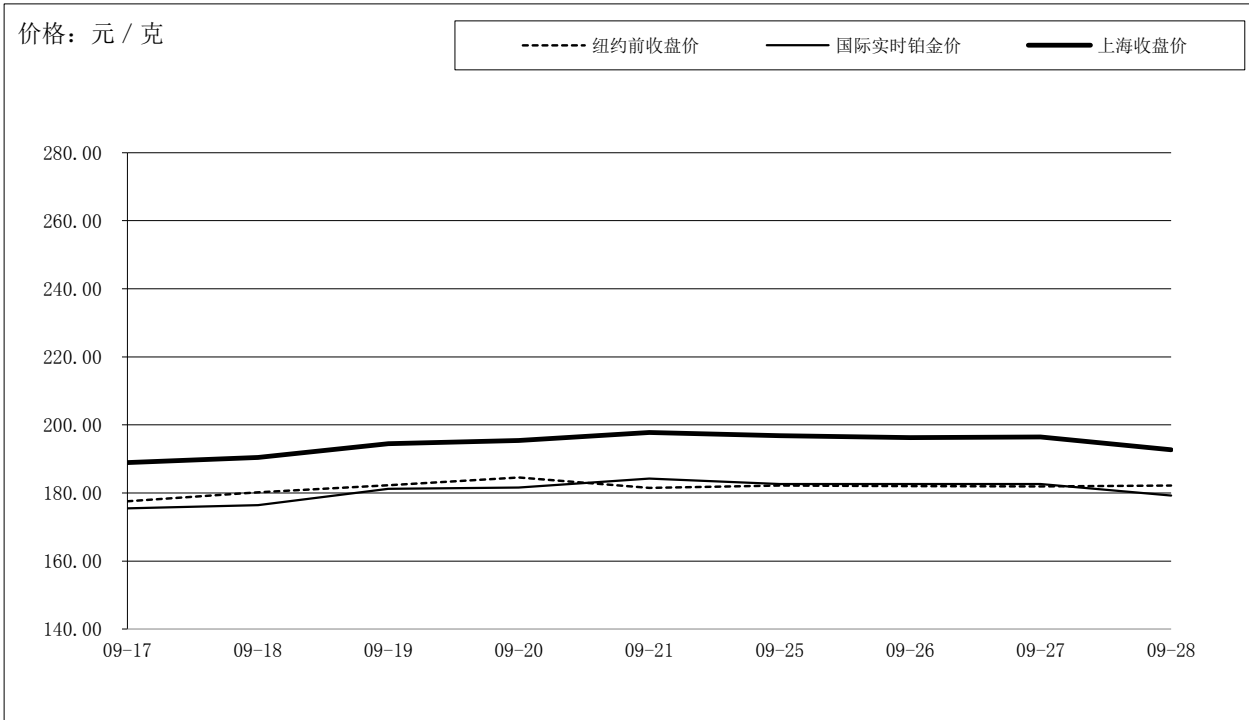
国际金价比较图



单位：元 / 克

日期	纽约前收盘价	国际实时金价	上海收盘价	上海-国际
09-17	265.51	264.10	265.69	1.59
09-18	264.44	264.08	265.79	1.71
09-19	265.55	265.37	266.69	1.32
09-20	266.04	265.00	266.54	1.54
09-21	263.48	265.90	267.70	1.80
09-25	265.15	264.54	266.53	1.99
09-26	264.19	265.48	267.10	1.62
09-27	263.97	264.34	266.30	1.96
09-28	264.29	261.77	264.06	2.29

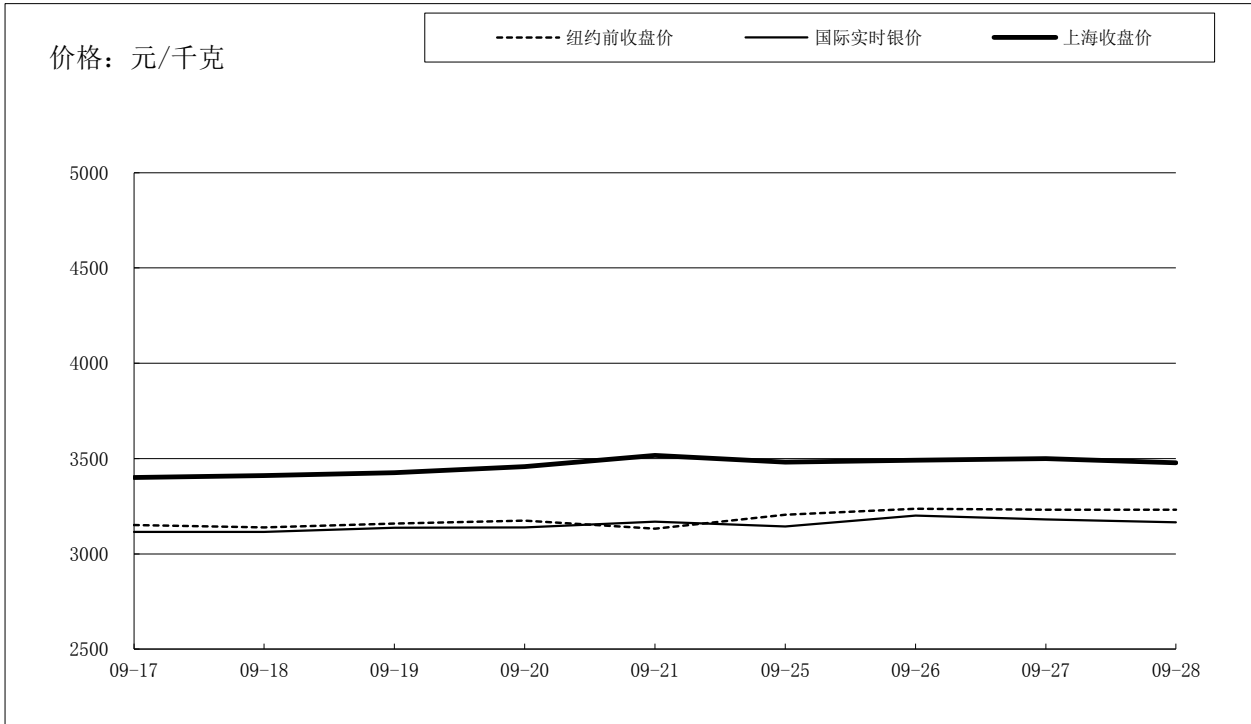
国际铂金价格比较图



单位：元 / 克

日期	纽约前收盘价	国际实时铂金价	上海收盘价	上海-国际
09-17	177.58	175.48	188.96	13.48
09-18	180.20	176.42	190.47	14.05
09-19	182.29	181.23	194.48	13.25
09-20	184.57	181.61	195.40	13.79
09-21	181.54	184.22	197.79	13.57
09-25	182.24	182.61	196.87	14.26
09-26	182.06	182.67	196.30	13.63
09-27	181.98	182.61	196.45	13.84
09-28	182.17	179.22	192.74	13.52

国际白银价格比较图



单位：元 / 千克

日期	纽约前收盘价	国际实时银价	上海收盘价	上海-国际
09-17	3152	3114	3,401	286.75
09-18	3139	3114	3,411	296.60
09-19	3159	3137	3,426	289.30
09-20	3174	3139	3,457	318.46
09-21	3132	3169	3,517	347.69
09-25	3206	3144	3,481	337.01
09-26	3237	3201	3,492	290.79
09-27	3231	3180	3,500	319.98
09-28	3232	3165	3,477	311.72