

# 行情周报

2018年第32期(总第769期)

8月6日-8月10日

## 成交量、成交金额情况表

成交量								单位: 千克
品种	上周	本周	增减	日均	成交量	自营量	代理量	自营:代理
Au99.5	0.0	0.0	-	0.0	0.0	0.0	0.0	-
Au99.95	3,532.0	7,184.0	103.40%	1,436.8	3,332.0	3,852.0	3,852.0	1:1.16
Au99.99	77,830.4	84,383.1	8.42%	16,876.6	52,537.0	31,846.1	1.65:1	1.65:1
Au100g	154.6	188.0	21.60%	37.6	73.5	114.5	1:1.56	1:1.56
Au50g	0.0	0.0	-	0.0	0.0	0.0	0.0	-
Au(T+D)	177,266.0	192,068.0	8.35%	38,413.6	96,288.0	95,780.0	1.01:1	1.01:1
mAu(T+D)	13,644.0	17,316.2	26.91%	3,463.2	10,406.0	6,910.2	1.51:1	1.51:1
Au(T+N1)	135.4	318.8	135.45%	63.8	293.7	25.1	11.7:1	11.7:1
Au(T+N2)	4,915.8	381.8	-92.23%	76.4	255.6	126.2	2.03:1	2.03:1
黄金询价	0.0	0.0	-	0.0	0.0	0.0	0.0	-
询价Au9995	3,200.0	53,200.0	1562.50%	10,640.0	53,200.0	0.0	-	-
询价Au9999	991,105.0	1,020,706.0	2.99%	204,141.2	1,019,353.0	1,353.0	753.4:1	753.4:1
询价iAu9999	244,000.0	191,517.4	-21.51%	38,303.5	189,517.4	2000.00	94.76:1	94.76:1
iAu100g	0.0	0.0	-	0.0	0.0	0.0	0.0	-
iAu995	0.0	0.0	-	0.0	0.0	0.0	0.0	-
iAu9999	1,518.8	6,704.4	341.42%	1,340.9	6,704.3	0.2	44695.27:1	44695.27:1
上海金SHAU	30,002.0	34,366.0	14.55%	6,873.2	28,366.0	6,000.0	4.73:1	4.73:1
黄金合计	1,547,304.1	1,608,333.7	3.94%	321,666.7	1,460,326.5	148,007.3	9.87:1	9.87:1
Pt99.95	808.0	398.0	-50.74%	79.6	266.0	132.0	2.02:1	2.02:1
Ag99.9	0.0	0.0	-	0.0	0.0	0.0	0.0	-
Ag99.99	120.0	0.0	-	0.0	0.0	0.0	0.0	-
Ag(T+D)	8,818,734.0	10,924,154.0	23.87%	2,184,830.8	1,127,574.0	9,796,580.0	1:8.69	1:8.69
PAg99.99	674,880.0	967,920.0	43.42%	193,584.0	967,920.0	0.0	-	-
合计	11,041,846.1	13,500,805.7	22.27%	2,700,161.1	3,556,086.5	9,944,719.3	1:2.8	1:2.8
成交金额								单位: 万元
品种	上周	本周	增减	日均	成交量	自营量	代理量	自营:代理
Au99.5	0.0	0.0	-	0.0	0.0	0.0	0.0	-
Au99.95	97,044.5	192,495.7	98.36%	38,499.1	89,307.8	103,187.9	1:1.16	1:1.16
Au99.99	2,105,108.7	2,272,973.2	7.97%	454,594.6	1,415,966.0	857,007.3	1.65:1	1.65:1
Au100g	4,154.3	5,035.9	21.22%	1,007.2	1,969.4	3,066.5	1:1.56	1:1.56
Au50g	0.0	0.0	-	0.0	0.0	0.0	0.0	-
Au(T+D)	4,756,020.0	5,131,922.1	7.90%	1,026,384.4	2,572,426.3	2,559,495.8	1.01:1	1.01:1
mAu(T+D)	366,047.8	462,766.2	26.42%	92,553.2	278,078.5	184,687.6	1.51:1	1.51:1
Au(T+N1)	3,715.8	8,717.8	134.61%	1,743.6	8,031.5	686.3	11.7:1	11.7:1
Au(T+N2)	133,337.7	10,296.9	-92.28%	2,059.4	6,893.4	3,403.5	2.03:1	2.03:1
黄金询价	0.0	0.0	-	0.0	0.0	0.0	0.0	-
询价Au9995	85,984.0	1,423,707.8	1555.78%	284,741.6	1,423,707.8	0.0	-	-
询价Au9999	26,644,108.6	27,346,960.3	2.64%	5,469,392.1	27,309,647.1	37,313.2	731.9:1	731.9:1
询价iAu9999	6,532,320.0	5,124,958.8	-21.54%	1,024,991.8	5,070,040.8	54918.0	92.32:1	92.32:1
iAu100g	0.0	0.0	-	0.0	0.0	0.0	0.0	-
iAu995	0.0	0.0	-	0.0	0.0	0.0	0.0	-
iAu9999	40,696.0	178,856.0	339.49%	35,771.2	178,852.0	4.0	44741.41:1	44741.41:1
上海金SHAU	805,107.2	918,626.8	14.10%	183,725.4	758,268.8	160,358.0	4.73:1	4.73:1
黄金合计	41,573,644.6	43,077,317.6	3.62%	8,615,463.5	39,113,189.5	3,964,128.0	9.87:1	9.87:1
Pt99.95	15,787.1	7,819.5	-50.47%	1,563.9	5,226.9	2,592.6	2.02:1	2.02:1
Ag99.9	0.0	0.0	-	0.0	0.0	0.0	0.0	-
Ag99.99	43.9	0.0	-	0.0	0.0	0.0	0.0	-
Ag(T+D)	3,196,138.2	3,959,176.4	23.87%	791,835.3	408,567.2	3,550,609.2	1:8.69	1:8.69
PAg99.99	245,879.1	350,886.0	42.71%	70,177.2	350,886.0	0.0	-	-
合计	45,031,493.0	47,395,199.5	5.25%	9,479,039.9	39,877,869.6	7,517,329.9	5.3:1	5.3:1



**iAu99.99一周行情**

日期	开盘价	最高价	最低价	收盘价	涨跌	涨跌幅	加权平均价	成交量	成交额
8/6	267.75	267.75	267.00	267.36	-0.14	-0.05%	267.48	740.00	197,940,000.00
8/7	267.08	267.30	267.00	267.13	-0.23	-0.09%	267.12	600.08	160,294,366.40
8/8	265.90	266.70	265.80	266.70	-0.43	-0.16%	266.35	1,304.34	347,417,398.00
8/9	266.64	266.80	266.40	266.66	-0.04	-0.02%	266.55	1,210.02	322,532,332.80
8/10	266.80	266.95	266.50	266.55	-0.11	-0.04%	266.79	2,850.00	760,376,000.00
一周	267.75	267.75	265.80	266.55	-0.95	-0.36%	266.77	6,704.44	1,788,560,097.20

**Au(T+D)一周行情**

日期	开盘价	最高价	最低价	收盘价	涨跌	涨跌幅	加权平均价	成交量	成交额	持仓
8/6	267.30	268.35	266.82	267.48	-0.30	-0.11%	267.65	47,112.00	12,609,770,460.00	196,696
8/7	267.21	267.87	267.00	267.36	-0.29	-0.11%	267.38	32,990.00	8,820,926,400.00	189,712
8/8	267.58	267.58	266.26	266.97	-0.41	-0.15%	266.85	51,622.00	13,775,696,780.00	197,606
8/9	266.74	267.25	266.31	266.96	0.11	0.04%	266.93	30,820.00	8,226,935,400.00	195,034
8/10	267.00	267.36	266.80	266.96	0.03	0.01%	267.10	29,524.00	7,885,892,180.00	190,992
一周	267.30	268.35	266.26	266.96	-0.82	-0.31%	267.19	192,068.00	51,319,221,220.00	190,992

**mAu(T+D)一周行情**

日期	开盘价	最高价	最低价	收盘价	涨跌	涨跌幅	加权平均价	成交量	成交额	持仓
8/6	267.46	268.39	266.88	267.64	-0.12	-0.04%	267.70	4,021.20	1,076,501,702.00	326,186
8/7	267.44	267.88	267.15	267.46	-0.24	-0.09%	267.49	4,097.20	1,095,990,446.00	346,766
8/8	267.78	267.78	266.42	267.03	-0.46	-0.17%	266.86	5,540.80	1,478,670,554.00	364,678
8/9	266.81	267.28	266.47	266.98	0.12	0.05%	266.96	2,414.00	644,443,244.00	367,524
8/10	267.19	267.39	266.89	267.00	0.04	0.02%	267.14	1,243.00	332,055,784.00	365,342
一周	267.46	268.39	266.42	267.00	-0.76	-0.28%	267.24	17,316.20	4,627,661,730.00	365,342

**Ag(T+D)一周行情**

日期	开盘价	最高价	最低价	收盘价	涨跌	涨跌幅	加权平均价	成交量	成交额	持仓
8/6	3625.00	3648.00	3619.00	3623.00	4.00	0.11%	3630.00	3,873,000.00	14,062,855,312.00	11,302,082
8/7	3620.00	3629.00	3615.00	3624.00	-6.00	-0.17%	3620.00	1,846,868.00	6,687,426,812.00	11,286,376
8/8	3628.00	3630.00	3614.00	3620.00	0.00	0.00%	3619.00	1,808,078.00	6,544,120,930.00	11,453,030
8/9	3615.00	3625.00	3612.00	3618.00	-1.00	-0.03%	3619.00	1,587,742.00	5,747,477,678.00	11,429,154
8/10	3623.00	3628.00	3615.00	3616.00	-3.00	-0.08%	3621.00	1,808,466.00	6,549,883,448.00	11,332,806
一周	3625.00	3648.00	3612.00	3616.00	-3.00	-0.08%	3624.24	10,924,154.00	39,591,764,180.00	11,332,806

**SHAU一周行情**

日期	早盘基准价	午盘基准价
8/6	267.63	267.59
8/7	267.35	267.69
8/8	266.85	267.10
8/9	267.10	267.30
8/10	267.37	266.91

### 黄金总交易量前十名

单位：千克

序号	会员买卖总量前十名			买入量前十名			卖出量前十名		
	会员简称	买卖总量	比重	会员简称	买入量	比重	会员简称	卖出量	比重
1	交通银行	235,294.43	14.63%	交通银行	118,054.43	14.68%	交通银行	117,240.00	14.58%
2	民生银行	212,760.07	13.23%	民生银行	105,885.87	13.17%	民生银行	106,874.20	13.29%
3	招商银行	192,176.94	11.95%	招商银行	97,245.83	12.09%	招商银行	94,931.11	11.80%
4	中信银行	170,139.91	10.58%	中信银行	85,074.60	10.58%	浦发银行	94,758.32	11.78%
5	浦发银行	144,057.29	8.96%	浦发银行	49,298.97	6.13%	中信银行	85,065.31	10.58%
6	宁波银行	78,468.06	4.88%	中国银行	39,160.31	4.87%	平安银行	42,363.31	5.27%
7	平安银行	75,884.08	4.72%	宁波银行	38,509.83	4.79%	宁波银行	39,958.23	4.97%
8	兴业银行	73,334.16	4.56%	兴业银行	36,156.09	4.50%	兴业银行	37,178.07	4.62%
9	农业银行	68,532.02	4.26%	农业银行	35,919.71	4.47%	农业银行	32,612.31	4.06%
10	中国银行	56,776.51	3.53%	平安银行	33,520.77	4.17%	浙商银行	21,344.80	2.65%
	合计	1,307,423.47	81.29%		638,826.41	79.44%		672,325.66	83.61%

### 白银总交易量前十名

单位：千克

序号	会员买卖总量前十名			买入量前十名			卖出量前十名		
	会员简称	买卖总量	比重	会员简称	买入量	比重	会员简称	卖出量	比重
1	平安银行	1,754,809.00	14.76%	平安银行	854,747.00	14.38%	平安银行	900,062.00	15.14%
2	工商银行	1,311,467.00	11.03%	工商银行	682,707.00	11.48%	金创黄金	653,370.00	10.99%
3	金创黄金	1,133,849.00	9.53%	金创黄金	480,479.00	8.08%	工商银行	628,760.00	10.57%
4	浙商银行	655,612.00	5.51%	浙商银行	367,574.00	6.18%	浦发银行	307,767.00	5.18%
5	浦发银行	624,185.00	5.25%	浦发银行	316,418.00	5.32%	浙商银行	288,038.00	4.84%
6	交通银行	531,698.00	4.47%	交通银行	266,359.00	4.48%	交通银行	265,339.00	4.46%
7	招金集团	462,951.00	3.89%	中国银行	242,512.00	4.08%	招金集团	242,566.00	4.08%
8	中国银行	447,024.00	3.76%	招金集团	220,385.00	3.71%	建设银行	210,831.00	3.55%
9	建设银行	423,589.00	3.56%	建设银行	212,758.00	3.58%	中国银行	204,512.00	3.44%
10	深圳华茂黄金	398,427.00	3.35%	深圳华茂黄金	200,731.00	3.38%	深圳华茂黄金	197,696.00	3.32%
	合计	7,743,611.00	65.12%		3,844,670.00	64.66%		3,898,941.00	65.57%

### 铂金交易量前十名

单位：千克

序号	会员买入量前十名			自营量前十名			代理量前十名		
	会员简称	买入量	比重	会员简称	自营量	比重	会员简称	代理量	比重
1	周大福珠宝	48.00	24.12%	上海贺利氏	44.00	65.67%	周大福珠宝	48.00	36.36%
2	上海贺利氏	44.00	22.11%	北京菜百	10.00	14.93%	山东恒邦	40.00	30.30%
3	山东恒邦	40.00	20.10%	深圳百爵	5.00	7.46%	工商银行	19.00	14.39%
4	工商银行	19.00	9.55%	金大福珠宝	4.00	5.97%	深圳宝福	12.00	9.09%
5	深圳宝福	12.00	6.03%	深圳吉盟	3.00	4.48%	中国黄金	5.00	3.79%
6	北京菜百	10.00	5.03%	豫园黄金	1.00	1.49%	广东粤宝	5.00	3.79%
7	广东粤宝	5.00	2.51%				中国银行	3.00	2.27%
8	中国黄金	5.00	2.51%						
9	深圳百爵	5.00	2.51%						
10	金大福珠宝	4.00	2.01%						
	合计	192	96.48%		67	100.00%		132	100.00%

### 黄金代理成交量前十名

### 黄金自营成交量前十名

单位：千克

序号	会员简称	代理量	占代理 量%	总	会员简称	自营量	占自营 总量%
1	平安银行	30,210.08	20.41%		交通银行	233,382.72	15.98%
2	浦发银行	14,755.34	9.97%		民生银行	211,193.00	14.46%
3	工商银行	8,878.22	6.00%		招商银行	189,002.00	12.94%
4	中国银行	7,350.80	4.97%		中信银行	170,016.70	11.64%
5	招金集团	6,583.92	4.45%		浦发银行	129,301.95	8.85%
6	上海仟家信	5,937.60	4.01%		宁波银行	78,451.86	5.37%
7	农业银行	5,851.02	3.95%		兴业银行	72,118.39	4.94%
8	上海狮王	5,159.00	3.49%		农业银行	62,681.00	4.29%
9	建设银行	4,590.56	3.10%		中国银行	49,425.71	3.38%
10	紫金矿业	4,377.90	2.96%		平安银行	45,674.00	3.13%
合计		93,694.44	63.30%			1,241,247.33	85.00%

### 交割情况表

单位：千克

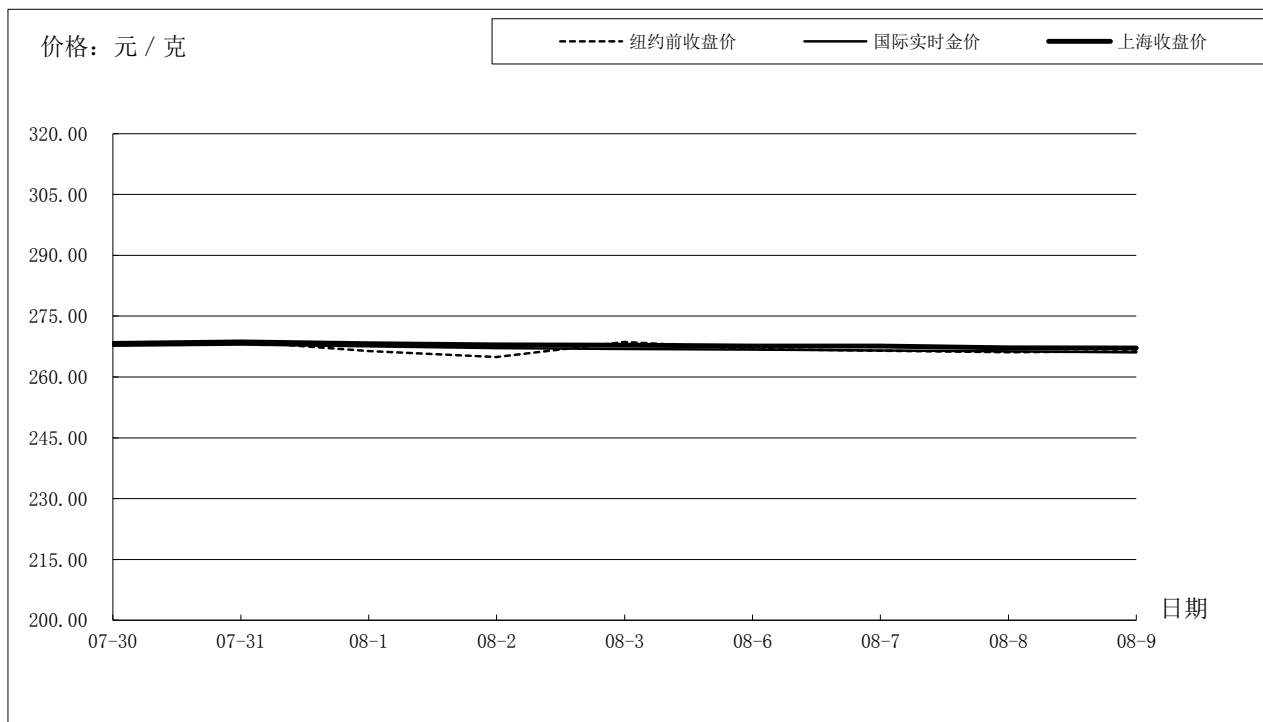
	黄金	白银
本周交割量	199,332.58	209,850.00
本周成交量	342,910.38	10,924,154.00
本周交割比	58.13%	1.92%
累计交割量	7,635,865.76	11,730,120.00
累计成交量	13,840,006.96	472,704,200.00
累计交割比	55.17%	2.48%

### 上海黄金交易所指定仓库库存周报

单位：千克

交割品种	上周库存	本周增减	本周库存
白银	1,612,515.00	19,920.00	1,632,435.00

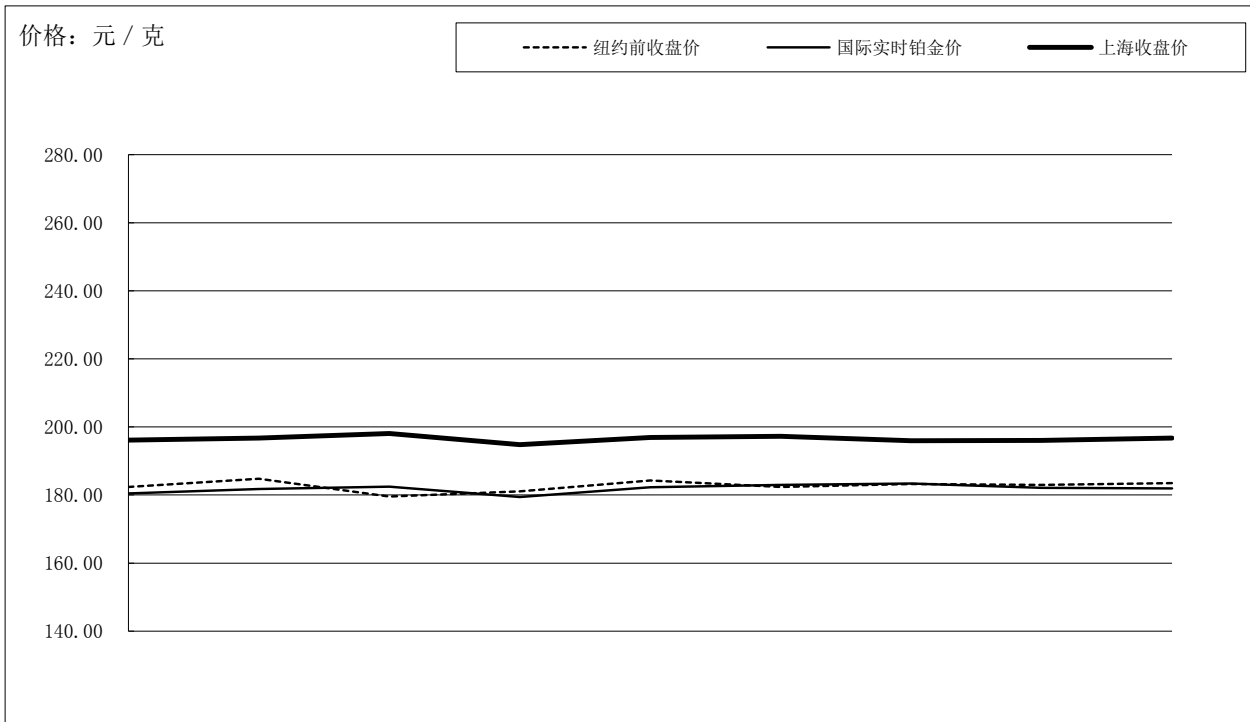
## 国际金价比较图



单位：元 / 克

日期	纽约前收盘价	国际实时金价	上海收盘价	上海-国际
07-30	268.16	267.72	268.29	0.57
07-31	268.71	268.00	268.65	0.65
08-1	266.38	267.57	268.24	0.67
08-2	264.92	267.13	267.93	0.80
08-3	268.65	266.93	267.81	0.88
08-6	266.88	266.75	267.60	0.85
08-7	266.47	266.53	267.61	1.08
08-8	266.09	266.29	267.20	0.91
08-9	266.32	266.06	267.14	1.08
08-10	267.01	266.10	267.24	1.14

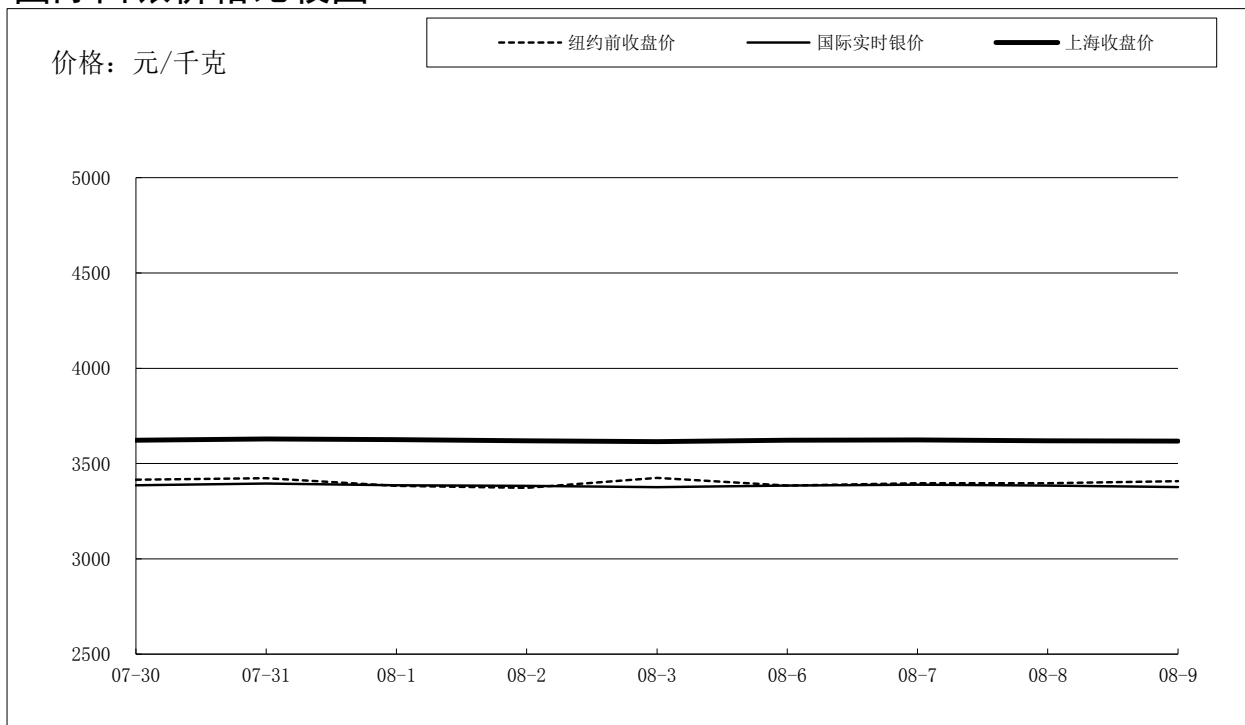
## 国际铂金价格比较图



单位：元 / 克

日期	纽约前收盘价	国际实时铂金价	上海收盘价	上海-国际
07-30	182.36	180.47	196.11	15.64
07-31	184.79	181.78	196.77	14.99
08-1	179.56	182.45	198.08	15.63
08-2	181.12	179.42	194.80	15.38
08-3	184.29	182.25	196.90	14.65
08-6	182.41	182.96	197.25	14.29
08-7	183.22	183.39	195.98	12.59
08-8	182.95	182.16	196.02	13.86
08-9	183.53	181.95	196.72	14.77
08-10	183.05	182.79	196.73	13.94

## 国际白银价格比较图



单位：元 / 千克

日期	纽约前收盘价	国际实时银价	上海收盘价	上海-国际
07-30	3415	3386	3,622	235.97
07-31	3424	3395	3,629	233.89
08-1	3383	3385	3,625	239.69
08-2	3372	3383	3,619	235.65
08-3	3425	3376	3,615	238.90
08-6	3384	3384	3,623	238.84
08-7	3396	3389	3,624	234.53
08-8	3396	3385	3,620	234.94
08-9	3407	3376	3,618	241.51
08-10	3388	3377	3,616	239.25