

行情周报

2018年第28期(总第765期)

7月9日-7月13日

成交量、成交金额情况表

成交量								单位: 千克
品种	上周	本周	增减	日均	成交量	自营量	代理量	自营:代理
Au99.5	0.0	0.0	-	0.0	0.0	0.0	0.0	-
Au99.95	6,128.0	2,482.0	-59.50%	496.4	1,440.0	1,440.0	1,042.0	1.38:1
Au99.99	84,976.8	93,706.7	10.27%	18,741.3	55,209.3	38,497.4	38,497.4	1.43:1
Au100g	118.4	105.6	-10.81%	21.1	36.1	36.1	69.5	1:1.93
Au50g	0.0	0.0	-	0.0	0.0	0.0	0.0	-
Au(T+D)	245,568.0	207,258.0	-15.60%	41,451.6	120,271.0	86,987.0	86,987.0	1.38:1
mAu(T+D)	19,564.6	15,778.6	-19.35%	3,155.7	8,013.4	7,765.2	7,765.2	1.03:1
Au(T+N1)	283.0	248.0	-12.37%	49.6	217.8	30.2	30.2	7.21:1
Au(T+N2)	14,844.6	12,426.8	-16.29%	2,485.4	7,571.9	4,854.9	4,854.9	1.56:1
黄金询价	0.0	0.0	-	0.0	0.0	0.0	0.0	-
询价Au9995	800.0	4,000.0	400.00%	800.0	4,000.0	0.0	0.0	-
询价Au9999	1,042,510.0	1,341,858.0	28.71%	268,371.6	1,331,029.0	10,829.0	10,829.0	122.91:1
询价iAu9999	87,890.5	206,599.1	135.06%	41,319.8	206,599.1	0.0	0.0	-
iAu100g	0.2	0.0	-	0.0	0.0	0.0	0.0	-
iAu995	0.0	0.0	-	0.0	0.0	0.0	0.0	-
iAu9999	8,988.1	4,953.5	-44.89%	990.7	4,951.3	2.2	2.2	2230.31:1
上海金SHAU	37,338.0	40,002.0	7.13%	8,000.4	35,002.0	5,000.0	5,000.0	7:1
黄金合计	1,549,010.1	1,929,418.3	24.56%	385,883.7	1,774,340.9	155,077.4	155,077.4	11.44:1
Pt99.95	776.0	360.0	-53.61%	72.0	234.0	126.0	126.0	1.86:1
Ag99.9	0.0	0.0	-	0.0	0.0	0.0	0.0	-
Ag99.99	60.0	0.0	-	0.0	0.0	0.0	0.0	-
Ag(T+D)	11,046,312.0	11,308,434.0	2.37%	2,261,686.8	1,122,296.0	10,186,138.0	10,186,138.0	1:9.08
PAg99.99	606,000.0	540,000.0	-10.89%	108,000.0	540,000.0	0.0	0.0	-
合计	13,202,158.1	13,778,212.3	4.36%	2,755,642.5	3,436,870.9	10,341,341.4	10,341,341.4	1:3.01
成交金额								单位: 万元
品种	上周	本周	增减	日均	成交量	自营量	代理量	自营:代理
Au99.5	0.0	0.0	-	0.0	0.0	0.0	0.0	-
Au99.95	164,558.9	66,648.8	-59.50%	13,329.8	38,655.5	38,655.5	27,993.4	1.38:1
Au99.99	2,293,149.3	2,525,728.4	10.14%	505,145.7	1,487,643.2	1,487,643.2	1,038,085.1	1.43:1
Au100g	3,181.1	2,842.4	-10.65%	568.5	971.8	971.8	1,870.6	1:1.93
Au50g	0.0	0.0	-	0.0	0.0	0.0	0.0	-
Au(T+D)	6,592,405.7	5,567,890.1	-15.54%	1,113,578.0	3,230,674.7	3,230,674.7	2,337,215.4	1.38:1
mAu(T+D)	524,974.4	423,839.8	-19.26%	84,768.0	215,219.6	215,219.6	208,620.1	1.03:1
Au(T+N1)	7,840.9	6,856.6	-12.55%	1,371.3	6,021.3	835.2	835.2	7.21:1
Au(T+N2)	404,351.7	338,772.1	-16.22%	67,754.4	206,404.3	132,367.8	132,367.8	1.56:1
黄金询价	0.0	0.0	-	0.0	0.0	0.0	0.0	-
询价Au9995	21,570.2	107,548.0	398.60%	21,509.6	107,548.0	0.0	0.0	-
询价Au9999	28,021,658.0	36,125,742.3	28.92%	7,225,148.5	35,826,038.1	299,704.2	299,704.2	119.54:1
询价iAu9999	2,361,310.2	5,541,394.3	134.67%	1,108,278.9	5,541,394.3	0.0	0.0	-
iAu100g	5.4	0.0	-	0.0	0.0	0.0	0.0	-
iAu995	0.0	0.0	-	0.0	0.0	0.0	0.0	-
iAu9999	241,010.1	132,642.5	-44.96%	26,528.5	132,583.0	59.5	59.5	2229.1:1
上海金SHAU	1,003,254.8	1,074,200.7	7.07%	214,840.1	939,955.7	134,245.0	134,245.0	7:1
黄金合计	41,639,270.8	51,914,105.9	24.68%	10,382,821.2	47,733,109.6	4,180,996.3	4,180,996.3	11.42:1
Pt99.95	14,969.1	7,035.9	-53.00%	1,407.2	4,573.8	2,462.1	2,462.1	1.86:1
Ag99.9	0.0	0.0	-	0.0	0.0	0.0	0.0	-
Ag99.99	22.2	0.0	-	0.0	0.0	0.0	0.0	-
Ag(T+D)	4,043,599.8	4,138,917.8	2.36%	827,783.6	410,730.7	3,728,187.1	3,728,187.1	1:9.08
PAg99.99	222,749.5	197,620.5	-11.28%	39,524.1	197,620.5	0.0	0.0	-
合计	45,920,611.5	56,257,680.1	22.51%	11,251,536.0	48,346,034.6	7,911,645.5	7,911,645.5	6.11:1

iAu99.99一周行情

日期	开盘价	最高价	最低价	收盘价	涨跌	涨跌幅	加权平均价	成交量	成交额
7/9	268.90	268.90	268.90	268.90	-0.16	0.00	268.90	200.00	53,780,000.00
7/10	267.50	267.90	267.50	267.73	-1.17	-0.44%	267.72	2,482.80	664,707,162.00
7/11	269.10	269.10	268.80	268.84	1.11	0.41%	268.90	86.00	23,126,000.00
7/12	268.40	268.40	267.70	267.92	-0.92	-0.34%	268.01	180.20	48,295,640.00
7/13	271.00	271.00	267.50	267.69	-0.23	-0.09%	267.65	2,004.50	536,516,360.00
一周	268.90	271.00	267.50	267.69	-1.37	-0.51%	267.78	4,953.50	1,326,425,162.00

Au(T+D)一周行情

日期	开盘价	最高价	最低价	收盘价	涨跌	涨跌幅	加权平均价	成交量	成交额	持仓
7/9	269.14	269.80	268.68	268.99	0.00	0.00%	269.10	40,320.00	10,850,169,380.00	212,362
7/10	269.50	269.60	268.05	268.25	-0.85	-0.32%	268.53	53,298.00	14,312,635,380.00	217,158
7/11	267.75	269.40	267.51	269.08	0.55	0.20%	268.78	42,644.00	11,462,146,100.00	205,398
7/12	269.13	269.38	267.96	268.00	-0.78	-0.29%	268.63	42,822.00	11,503,694,120.00	204,046
7/13	268.00	268.48	267.61	267.66	-0.97	-0.36%	267.98	28,174.00	7,550,255,980.00	200,944
一周	269.14	269.80	267.51	267.66	-1.33	-0.49%	268.65	207,258.00	55,678,900,960.00	200,944

mAu(T+D)一周行情

日期	开盘价	最高价	最低价	收盘价	涨跌	涨跌幅	加权平均价	成交量	成交额	持仓
7/9	269.10	269.80	268.77	269.10	0.08	0.00	269.06	2,901.60	780,728,488.00	382,360
7/10	269.60	269.75	268.10	268.37	-0.69	-0.26%	268.58	4,478.80	1,202,916,870.00	376,086
7/11	267.85	269.25	267.80	269.00	0.42	0.16%	268.84	3,171.40	852,617,344.00	369,508
7/12	269.05	269.36	268.01	268.08	-0.76	-0.28%	268.59	2,383.20	640,115,046.00	368,268
7/13	267.86	268.54	267.68	267.69	-0.90	-0.34%	267.97	2,843.60	762,020,048.00	369,522
一周	269.10	269.80	267.68	267.69	-1.33	-0.49%	268.62	15,778.60	4,238,397,796.00	369,522

Ag(T+D)一周行情

日期	开盘价	最高价	最低价	收盘价	涨跌	涨跌幅	加权平均价	成交量	成交额	持仓
7/9	3660.00	3676.00	3660.00	3670.00	8.00	0.00	3666.00	2,215,566.00	8,123,554,016.00	10,262,970
7/10	3677.00	3679.00	3660.00	3663.00	-3.00	-0.08%	3669.00	2,432,688.00	8,925,552,344.00	10,479,702
7/11	3655.00	3669.00	3653.00	3656.00	-13.00	-0.35%	3659.00	2,342,132.00	8,571,111,596.00	10,672,412
7/12	3655.00	3663.00	3642.00	3645.00	-14.00	-0.38%	3650.00	2,728,362.00	9,959,330,456.00	10,916,756
7/13	3648.00	3661.00	3646.00	3647.00	-3.00	-0.08%	3654.00	1,589,686.00	5,809,629,642.00	10,872,678
一周	3660.00	3679.00	3642.00	3647.00	-15.00	-0.41%	3660.03	11,308,434.00	41,389,178,054.00	10,872,678

SHAU一周行情

日期	早盘基准价	午盘基准价
7/9	268.99	269.02
7/10	268.48	268.19
7/11	269.09	268.94
7/12	268.73	268.39
7/13	268.13	267.90

黄金总交易量前十名

单位：千克

序号	会员买卖总量前十名			买入量前十名			卖出量前十名		
	会员简称	买卖总量	比重	会员简称	买入量	比重	会员简称	卖出量	比重
1	浦发银行	433,405.58	22.46%	浦发银行	217,441.64	22.54%	浦发银行	215,963.94	22.39%
2	招商银行	259,041.16	13.43%	招商银行	127,594.07	13.23%	招商银行	131,447.09	13.63%
3	民生银行	221,700.23	11.49%	民生银行	108,170.97	11.21%	民生银行	113,529.26	11.77%
4	交通银行	204,373.58	10.59%	交通银行	102,358.12	10.61%	交通银行	102,015.46	10.57%
5	中信银行	145,104.55	7.52%	中信银行	72,110.40	7.47%	中信银行	72,994.15	7.57%
6	兴业银行	77,652.31	4.02%	兴业银行	37,258.82	3.86%	兴业银行	40,393.49	4.19%
7	平安银行	65,097.29	3.37%	平安银行	32,748.26	3.39%	浙商银行	32,401.17	3.36%
8	宁波银行	62,731.72	3.25%	农业银行	32,688.75	3.39%	平安银行	32,349.03	3.35%
9	浙商银行	62,320.67	3.23%	宁波银行	32,006.01	3.32%	宁波银行	30,725.71	3.18%
10	农业银行	60,056.19	3.11%	浙商银行	29,919.50	3.10%	农业银行	27,367.44	2.84%
	合计	1,591,483.28	82.49%		792,296.54	82.13%		799,186.74	82.84%

白银总交易量前十名

单位：千克

序号	会员买卖总量前十名			买入量前十名			卖出量前十名		
	会员简称	买卖总量	比重	会员简称	买入量	比重	会员简称	卖出量	比重
1	平安银行	2,095,380.00	17.68%	平安银行	1,016,280.00	17.15%	平安银行	1,079,100.00	18.22%
2	工商银行	1,242,018.00	10.48%	工商银行	700,836.00	11.83%	金创黄金	643,356.00	10.86%
3	金创黄金	1,228,674.00	10.37%	金创黄金	585,318.00	9.88%	工商银行	541,182.00	9.14%
4	浦发银行	691,159.00	5.83%	浦发银行	383,368.00	6.47%	浦发银行	307,791.00	5.20%
5	浙商银行	457,583.00	3.86%	深圳金融	236,436.00	3.99%	浙商银行	287,583.00	4.85%
6	深圳金融	401,716.00	3.39%	中国银行	234,136.00	3.95%	深圳华茂黄金	196,150.00	3.31%
7	中国银行	369,289.00	3.12%	建设银行	205,199.00	3.46%	上海金大师	183,770.00	3.10%
8	上海金大师	365,110.00	3.08%	上海金大师	181,340.00	3.06%	山东恒邦	182,308.00	3.08%
9	建设银行	361,390.00	3.05%	山东恒邦	174,236.00	2.94%	深圳金融	165,280.00	2.79%
10	山东恒邦	356,544.00	3.01%	浙商银行	170,000.00	2.87%	交通银行	158,446.00	2.67%
	合计	7,568,863.00	63.88%		3,887,149.00	65.61%		3,744,966.00	63.21%

铂金交易量前十名

单位：千克

序号	会员买入量前十名			自营量前十名			代理量前十名		
	会员简称	买入量	比重	会员简称	自营量	比重	会员简称	代理量	比重
1	周大福珠宝	66.00	36.67%	周大福珠宝	21.00	38.89%	周大福珠宝	45.00	35.71%
2	广东粤宝	35.00	19.44%	老凤祥	7.00	12.96%	广东粤宝	35.00	27.78%
3	山东恒邦	22.00	12.22%	周大生	6.00	11.11%	山东恒邦	22.00	17.46%
4	老凤祥	7.00	3.89%	豫园黄金	5.00	9.26%	中国银行	7.00	5.56%
5	中国银行	7.00	3.89%	上海贺利氏	5.00	9.26%	金桔莱	6.00	4.76%
6	金桔莱	6.00	3.33%	深圳龙嘉	4.00	7.41%	工商银行	5.00	3.97%
7	周大生	6.00	3.33%	深圳吉盟	3.00	5.56%	中国黄金	3.00	2.38%
8	工商银行	5.00	2.78%	浙江明牌	3.00	5.56%	深圳意大隆	3.00	2.38%
9	豫园黄金	5.00	2.78%						
10	上海贺利氏	5.00	2.78%						
	合计	164	91.11%		54	100.00%		126	100.00%

黄金代理成交量前十名

黄金自营成交量前十名

单位：千克

序号	会员简称	代理量	占代理 量%	总	会员简称	自营量	占自营 总量%
1	浦发银行	18,096.87	11.67%		浦发银行	415,308.71	23.41%
2	工商银行	16,143.69	10.41%		招商银行	256,334.30	14.45%
3	平安银行	12,405.29	8.00%		民生银行	221,004.30	12.46%
4	建设银行	9,804.11	6.32%		交通银行	202,876.75	11.43%
5	中国银行	9,584.72	6.18%		中信银行	144,942.64	8.17%
6	招金集团	8,825.89	5.69%		兴业银行	74,430.78	4.19%
7	光大银行	7,097.44	4.58%		宁波银行	62,700.82	3.53%
8	上海狮王	6,814.00	4.39%		浙商银行	62,320.67	3.51%
9	上海仟家信	6,153.00	3.97%		农业银行	56,991.00	3.21%
10	江西铜业	5,000.00	3.22%		平安银行	52,692.00	2.97%
合计		99,925.01	64.44%			1,549,601.97	87.33%

交割情况表

单位：千克

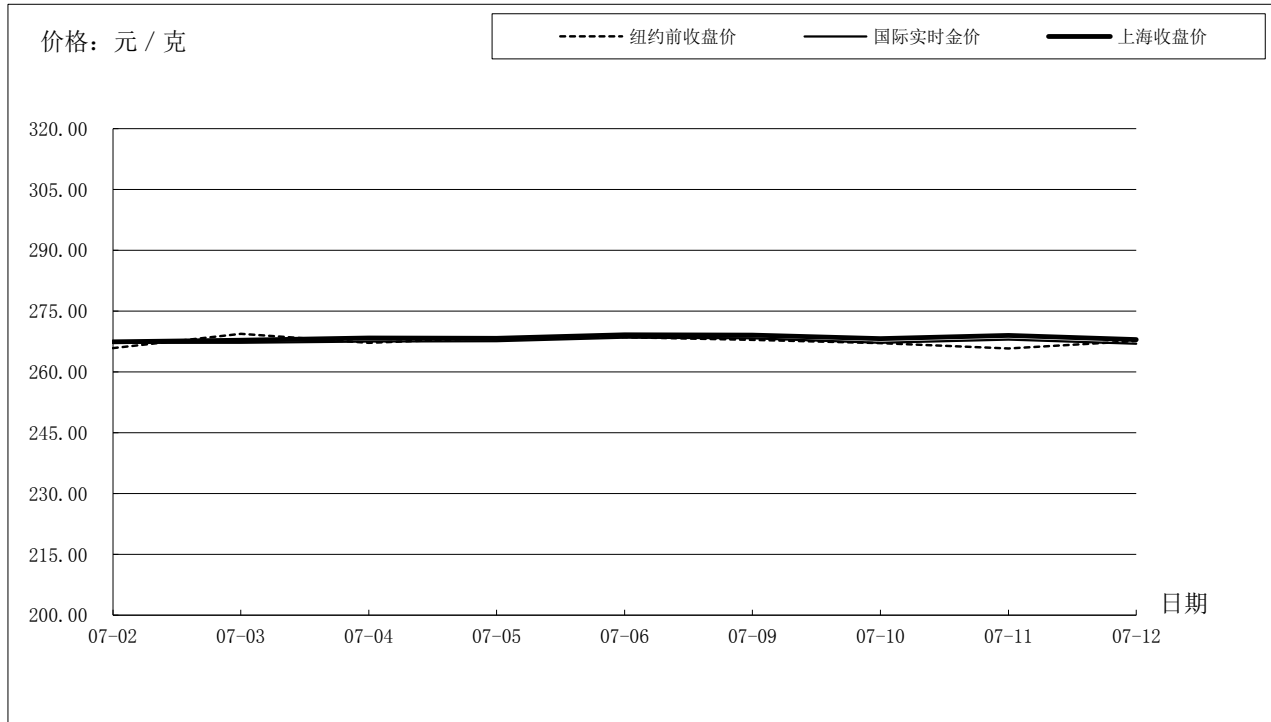
	黄金	白银
本周交割量	204,438.42	302,880.00
本周成交量	376,961.22	11,308,434.00
本周交割比	54.23%	2.68%
累计交割量	6,899,789.32	10,515,360.00
累计成交量	12,457,025.52	426,555,896.00
累计交割比	55.39%	2.47%

上海黄金交易所指定仓库库存周报

单位：千克

交割品种	上周库存	本周增减	本周库存
白银	1,665,450.00	23,835.00	1,689,285.00

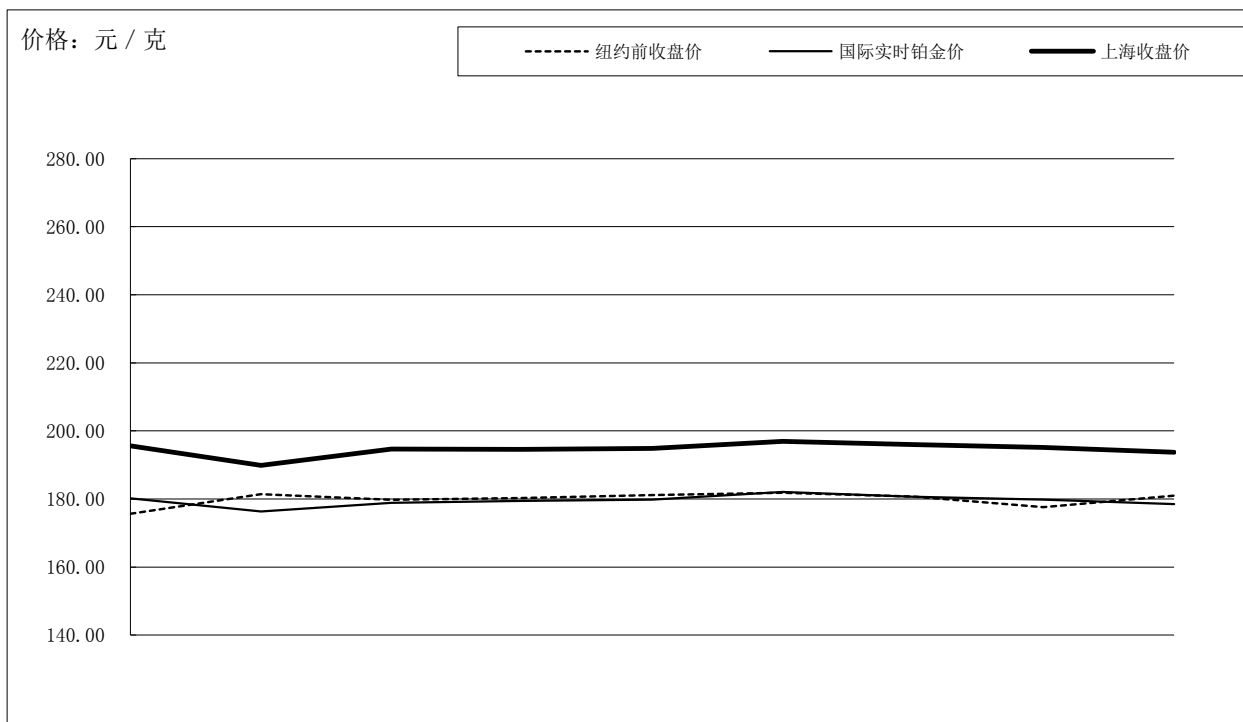
国际金价比较图



单位：元 / 克

日期	纽约前收盘价	国际实时金价	上海收盘价	上海-国际
07-02	265.86	267.17	267.42	0.25
07-03	269.41	267.17	267.84	0.67
07-04	267.18	267.55	268.40	0.85
07-05	268.44	267.61	268.29	0.68
07-06	268.54	268.49	269.21	0.72
07-09	267.90	268.31	269.10	0.79
07-10	267.10	267.22	268.25	1.03
07-11	265.80	268.01	269.00	0.99
07-12	267.65	266.99	267.99	1.00
07-13	266.54	266.57	267.80	1.23

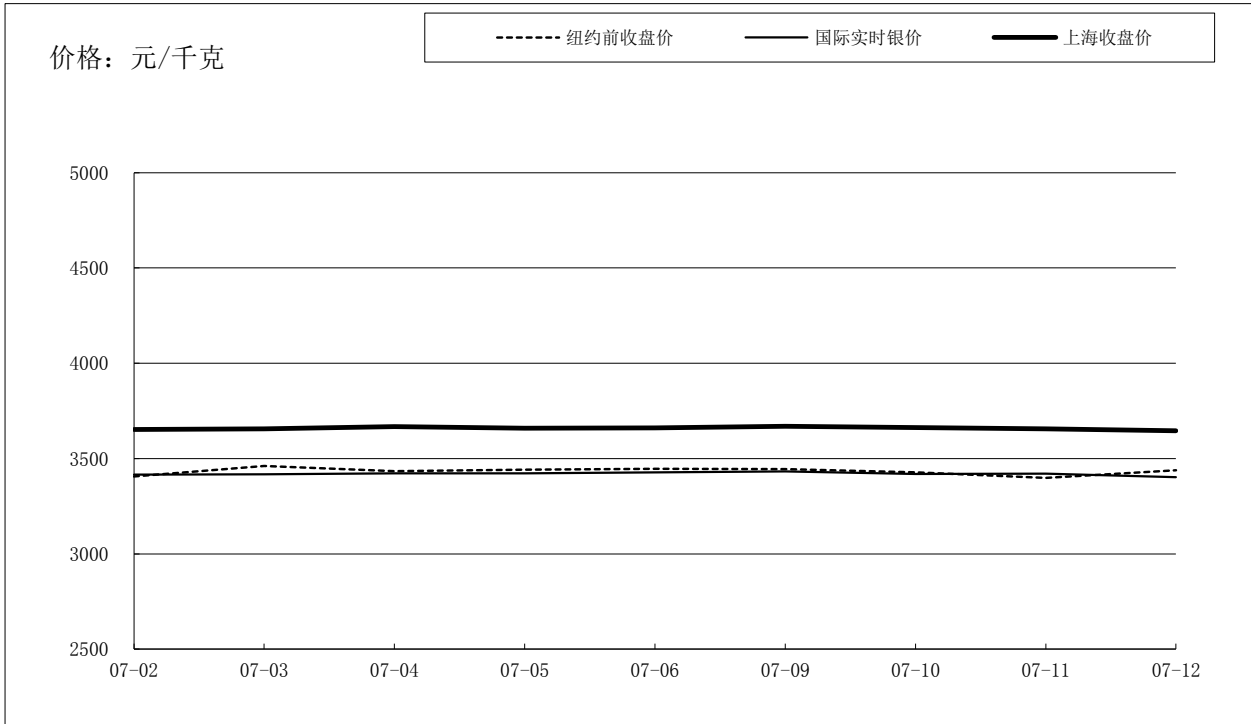
国际铂金价格比较图



单位：元 / 克

日期	纽约前收盘价	国际实时铂金价	上海收盘价	上海-国际
07-02	175.67	180.24	195.59	15.35
07-03	181.42	176.32	189.86	13.54
07-04	179.75	178.86	194.73	15.87
07-05	180.27	179.48	194.58	15.10
07-06	181.17	179.79	194.89	15.10
07-09	181.84	182.07	196.96	14.89
07-10	180.76	180.64	195.99	15.35
07-11	177.63	179.84	195.16	15.32
07-12	181.02	178.52	193.74	15.22
07-13	178.33	179.13	195.58	16.45

国际白银价格比较图



单位：元 / 千克

日期	纽约前收盘价	国际实时银价	上海收盘价	上海-国际
07-02	3406	3415	3,653	238.00
07-03	3461	3418	3,656	238.19
07-04	3434	3423	3,667	244.09
07-05	3441	3422	3,660	238.04
07-06	3446	3427	3,661	234.44
07-09	3445	3432	3,670	237.66
07-10	3428	3420	3,663	243.46
07-11	3398	3420	3,656	236.10
07-12	3438	3402	3,645	243.34
07-13	3410	3401	3,647	245.54