

行情周报

2018年第26期(总第763期)

6月25日-6月29日

成交量、成交金额情况表

成交量								单位: 千克
品种	上周	本周	增减	日均	成交量	自营量	代理量	自营:代理
Au99.5	0.0	0.0	-	0.0	0.0	0.0	0.0	-
Au99.95	5,076.0	5,892.0	16.08%	1,178.4	4,498.0	1,394.0	3,231.0	3.23:1
Au99.99	121,257.0	116,034.9	-4.31%	23,207.0	72,893.2	43,141.8	1,691.0	1.69:1
Au100g	137.4	144.8	5.39%	29.0	51.2	93.6	1:1.83	
Au50g	0.0	0.0	-	0.0	0.0	0.0	-	
Au(T+D)	143,200.0	233,126.0	62.80%	46,625.2	145,014.0	88,112.0	1.65:1	
mAu(T+D)	13,127.4	17,946.0	36.71%	3,589.2	9,040.8	8,905.2	1.02:1	
Au(T+N1)	379.4	705.4	85.93%	141.1	614.7	90.7	6.78:1	
Au(T+N2)	125.6	958.0	662.74%	191.6	935.8	22.2	42.15:1	
黄金询价	0.0	0.0	-	0.0	0.0	0.0	-	
询价Au9995	0.0	2,120.0	-	424.0	2,120.0	0.0	-	
询价Au9999	683,084.0	1,046,570.0	53.21%	209,314.0	1,037,342.0	9,228.0	112.41:1	
询价iAu9999	354,439.7	401,631.2	13.31%	80,326.2	401,631.2	0.0	-	
iAu100g	0.4	0.0	-100.00%	0.0	0.0	0.0	-	
iAu995	0.0	0.0	-	0.0	0.0	0.0	-	
iAu9999	11,795.6	3,419.3	-71.01%	683.9	3,416.9	2.4	1411.93:1	
上海金SHAU	19,794.0	24,604.0	24.30%	4,920.8	22,604.0	2,000.0	11.3:1	
黄金合计	1,352,416.5	1,853,151.7	37.03%	370,630.3	1,700,161.8	152,989.9	11.11:1	
Pt99.95	764.0	508.0	-33.51%	101.6	301.0	207.0	1.45:1	
Ag99.9	0.0	0.0	-	0.0	0.0	0.0	-	
Ag99.99	0.0	60.0	-	12.0	30.0	30.0	1:1	
Ag(T+D)	14,621,342.0	13,055,806.0	-10.71%	2,611,161.2	1,543,555.0	11,512,251.0	1:7.46	
PAg99.99	1,021,320.0	576,000.0	-43.60%	115,200.0	576,000.0	0.0	-	
合计	16,995,842.5	15,485,525.7	-8.89%	3,097,105.1	3,820,047.8	11,665,477.9	1:3.05	
成交金额								单位: 万元
品种	上周	本周	增减	日均	成交量	自营量	代理量	自营:代理
Au99.5	0.0	0.0	-	0.0	0.0	0.0	0.0	-
Au99.95	138,891.8	159,490.9	14.83%	31,898.2	122,208.7	37,282.2	3.28:1	
Au99.99	3,268,952.2	3,145,302.8	-3.78%	629,060.6	1,973,936.7	1,171,366.0	1.69:1	
Au100g	3,666.7	3,877.0	5.74%	775.4	1,371.1	2,505.9	1:1.83	
Au50g	0.0	0.0	-	0.0	0.0	0.0	-	
Au(T+D)	3,813,046.8	6,229,920.1	63.38%	1,245,984.0	3,875,490.4	2,354,429.7	1.65:1	
mAu(T+D)	349,589.9	479,641.8	37.20%	95,928.4	241,645.8	237,996.0	1.02:1	
Au(T+N1)	10,420.0	19,414.0	86.31%	3,882.8	16,918.5	2,495.5	6.78:1	
Au(T+N2)	3,398.5	25,996.1	664.93%	5,199.2	25,393.5	602.6	42.14:1	
黄金询价	0.0	0.0	-	0.0	0.0	0.0	-	
询价Au9995	0.0	56,803.0	-	11,360.6	56,803.0	0.0	-	
询价Au9999	18,236,152.3	28,008,336.2	53.59%	5,601,667.2	27,760,073.0	248,263.2	111.82:1	
询价iAu9999	9,422,077.9	10,722,862.1	13.81%	2,144,572.4	10,722,862.1	0.0	-	
iAu100g	10.6	0.0	-100.00%	0.0	0.0	0.0	-	
iAu995	0.0	0.0	-	0.0	0.0	0.0	-	
iAu9999	313,159.6	91,164.7	-70.89%	18,232.9	91,100.2	64.5	1413.11:1	
上海金SHAU	527,321.3	657,853.4	24.75%	131,570.7	604,365.4	53,488.0	11.3:1	
黄金合计	36,086,687.6	49,600,662.0	37.45%	9,920,132.4	45,492,168.3	4,108,493.7	11.07:1	
Pt99.95	14,955.0	10,033.5	-32.91%	2,006.7	5,943.5	4,090.0	1.45:1	
Ag99.9	0.0	0.0	-	0.0	0.0	0.0	-	
Ag99.99	0.0	22.2	-	4.4	11.1	11.1	1:1	
Ag(T+D)	5,336,825.5	4,780,642.4	-10.42%	956,128.5	565,104.2	4,215,538.2	1:7.46	
PAg99.99	376,005.2	212,035.2	-43.61%	42,407.0	212,035.2	0.0	-	
合计	41,814,473.3	54,603,395.3	30.58%	10,920,679.1	46,275,262.3	8,328,133.0	5.56:1	

iAu99.99一周行情

日期	开盘价	最高价	最低价	收盘价	涨跌	涨跌幅	加权平均价	成交量	成交额
6/25	265.76	266.55	264.80	266.52	1.03	0.00	265.91	1.38	366958.80
6/26	267.20	267.20	266.55	266.56	0.04	0.02%	266.61	1,255.74	334,802,928.80
6/27	266.20	266.80	266.20	266.60	0.04	0.02%	266.63	1,380.46	368,074,508.00
6/28	266.80	266.80	266.50	266.54	-0.06	-0.02%	266.57	680.00	181,274,000.00
6/29	266.20	266.70	266.20	266.69	0.15	0.06%	266.69	101.72	27,128,157.00
一周	265.76	267.20	264.80	266.69	1.20	0.45%	266.62	3,419.30	911,646,552.60

Au(T+D)一周行情

日期	开盘价	最高价	最低价	收盘价	涨跌	涨跌幅	加权平均价	成交量	成交额	持仓
6/25	266.33	267.59	266.06	267.15	1.21	0.00	267.08	50,598.00	13513828560.00	203696.00
6/26	267.60	267.76	267.04	267.12	0.04	0.02%	267.33	35,610.00	9,519,769,500.00	206,082
6/27	266.40	267.61	266.40	267.40	0.07	0.03%	267.23	58,834.00	15,722,279,780.00	203,196
6/28	267.58	267.75	266.88	266.97	-0.26	-0.10%	267.37	41,450.00	11,082,525,780.00	201,030
6/29	267.27	267.80	266.70	267.24	-0.13	-0.05%	267.20	46,634.00	12,460,797,440.00	205,220
一周	266.33	267.80	266.06	267.24	1.30	0.49%	267.23	233,126.00	62,299,201,060.00	205,220

mAu(T+D)一周行情

日期	开盘价	最高价	最低价	收盘价	涨跌	涨跌幅	加权平均价	成交量	成交额	持仓
6/25	266.55	267.52	266.25	267.13	1.16	0.00	267.09	5,266.00	1406547540.00	410754.00
6/26	267.69	267.75	267.12	267.12	0.03	0.01%	267.37	3,384.00	904,789,604.00	398,866
6/27	266.50	267.68	266.50	267.57	0.20	0.07%	267.30	3,771.80	1,008,235,680.00	395,558
6/28	267.64	267.80	266.98	267.03	-0.27	-0.10%	267.37	3,349.40	895,543,372.00	393,216
6/29	267.19	267.75	266.85	267.33	-0.04	-0.02%	267.28	2,174.80	581,302,106.00	390,960
一周	266.55	267.80	266.25	267.33	1.36	0.51%	267.27	17,946.00	4,796,418,302.00	390,960

Ag(T+D)一周行情

日期	开盘价	最高价	最低价	收盘价	涨跌	涨跌幅	加权平均价	成交量	成交额	持仓
6/25	3666.00	3677.00	3658.00	3663.00	11.00	0.00	3665.00	3,353,658.00	12294417864.00	9139826.00
6/26	3673.00	3674.00	3663.00	3664.00	-1.00	-0.03%	3667.00	1,542,964.00	5,658,584,956.00	9,360,352
6/27	3649.00	3673.00	3649.00	3666.00	-1.00	-0.03%	3662.00	2,499,356.00	9,154,857,892.00	9,361,404
6/28	3671.00	3672.00	3652.00	3654.00	-8.00	-0.22%	3659.00	2,725,494.00	9,975,074,274.00	9,438,456
6/29	3658.00	3664.00	3646.00	3657.00	-2.00	-0.05%	3654.00	2,934,334.00	10,723,488,836.00	9,650,134
一周	3666.00	3677.00	3646.00	3657.00	5.00	0.14%	3661.70	13,055,806.00	47,806,423,822.00	9,650,134

SHAU一周行情

日期	早盘基准价	午盘基准价
6/25	267.44	267.08
6/26	267.43	267.24
6/27	267.35	267.46
6/28	267.60	267.50
6/29	267.29	267.12

黄金总交易量前十名

单位：千克

序号	会员买卖总量前十名			买入量前十名			卖出量前十名		
	会员简称	买卖总量	比重	会员简称	买入量	比重	会员简称	卖出量	比重
1	浦发银行	335,291.46	18.09%	浦发银行	167,150.84	18.04%	浦发银行	168,140.62	18.15%
2	民生银行	276,597.99	14.93%	民生银行	138,359.28	14.93%	民生银行	138,238.71	14.92%
3	交通银行	210,398.90	11.35%	交通银行	106,282.06	11.47%	招商银行	106,818.40	11.53%
4	招商银行	209,625.91	11.31%	招商银行	102,807.51	11.10%	交通银行	104,116.84	11.24%
5	中信银行	196,601.11	10.61%	中信银行	98,237.40	10.60%	中信银行	98,363.71	10.62%
6	平安银行	64,950.02	3.50%	平安银行	32,071.38	3.46%	平安银行	32,878.64	3.55%
7	宁波银行	61,396.42	3.31%	宁波银行	31,554.96	3.41%	宁波银行	29,841.46	3.22%
8	浙商银行	59,852.40	3.23%	浙商银行	30,122.20	3.25%	浙商银行	29,730.20	3.21%
9	农业银行	52,494.05	2.83%	农业银行	26,588.43	2.87%	农业银行	25,905.62	2.80%
10	中国银行	44,969.93	2.43%	中国银行	26,487.83	2.86%	中国银行	18,482.10	1.99%
	合计	1,512,178.19	81.60%		759,661.89	81.99%		752,516.30	81.21%

白银总交易量前十名

单位：千克

序号	会员买卖总量前十名			买入量前十名			卖出量前十名		
	会员简称	买卖总量	比重	会员简称	买入量	比重	会员简称	卖出量	比重
1	平安银行	2,434,825.00	17.86%	平安银行	1,277,009.00	18.74%	平安银行	1,157,816.00	16.99%
2	工商银行	1,593,911.00	11.69%	工商银行	818,545.00	12.01%	工商银行	775,366.00	11.38%
3	浦发银行	759,888.00	5.57%	浦发银行	408,273.00	5.99%	金创黄金	385,540.00	5.66%
4	金创黄金	752,132.00	5.52%	金创黄金	366,592.00	5.38%	浦发银行	351,615.00	5.16%
5	中国银行	534,583.00	3.92%	中国银行	282,329.00	4.14%	山东恒邦	274,549.00	4.03%
6	山东恒邦	528,669.00	3.88%	深圳金融	265,416.00	3.89%	浙商银行	261,000.00	3.83%
7	浙商银行	493,000.00	3.62%	山东恒邦	254,120.00	3.73%	中国银行	252,254.00	3.70%
8	深圳金融	483,340.00	3.55%	浙商银行	232,000.00	3.40%	深圳金融	217,924.00	3.20%
9	上海仟家信	424,236.00	3.11%	上海仟家信	213,277.00	3.13%	上海仟家信	210,959.00	3.10%
10	上海金大师	422,042.00	3.10%	招金集团	213,081.00	3.13%	上海金大师	209,941.00	3.08%
	合计	8,426,626.00	61.82%		4,330,642.00	63.54%		4,096,964.00	60.11%

铂金交易量前十名

单位： 千克

序号	会员买入量前十名			自营量前十名			代理量前十名		
	会员简称	买入量	比重	会员简称	自营量	比重	会员简称	代理量	比重
1	周大福珠宝	87.00	34.25%	周大福珠宝	30.00	63.83%	周大福珠宝	57.00	27.54%
2	山东恒邦	50.00	19.69%	周大生	9.00	19.15%	山东恒邦	50.00	24.15%
3	广东粤宝	40.00	15.75%	豫园黄金	4.00	8.51%	广东粤宝	40.00	19.32%
4	金大福珠宝	18.00	7.09%	浙江明牌	3.00	6.38%	金大福珠宝	18.00	8.70%
5	深圳宝福	12.00	4.72%	上海贺利氏	1.00	2.13%	深圳宝福	12.00	5.80%
6	深圳艺华	10.00	3.94%				深圳艺华	10.00	4.83%
7	周大生	9.00	3.54%				工商银行	6.00	2.90%
8	工商银行	6.00	2.36%				深圳金讯	3.00	1.45%
9	豫园黄金	4.00	1.57%				深圳翠绿	3.00	1.45%
10	平安银行	3.00	1.18%				中国银行	3.00	1.45%
	合计	239	94.09%		47	100.00%		202	97.58%

黄金代理成交量前十名

黄金自营成交量前十名

单位：千克

序号	会员简称	代理量	占代理 量%	总	会员简称	自营量	占自营 总量%
1	工商银行	17,036.00	11.14%		浦发银行	319,164.45	18.77%
2	浦发银行	16,127.01	10.54%		民生银行	276,346.02	16.25%
3	招金集团	10,070.21	6.58%		交通银行	208,742.07	12.28%
4	平安银行	8,685.02	5.68%		招商银行	208,614.00	12.27%
5	建设银行	7,980.52	5.22%		中信银行	196,432.57	11.55%
6	中国银行	7,351.44	4.81%		宁波银行	61,366.62	3.61%
7	深圳华茂黄金	7,316.70	4.78%		浙商银行	59,852.40	3.52%
8	光大银行	6,965.34	4.55%		平安银行	56,265.00	3.31%
9	上海仟家信	5,550.60	3.63%		农业银行	47,166.00	2.77%
10	农业银行	5,328.05	3.48%		中国银行	37,618.49	2.21%
合计		92,410.89	60.40%			1,471,567.62	86.55%

交割情况表

单位：千克

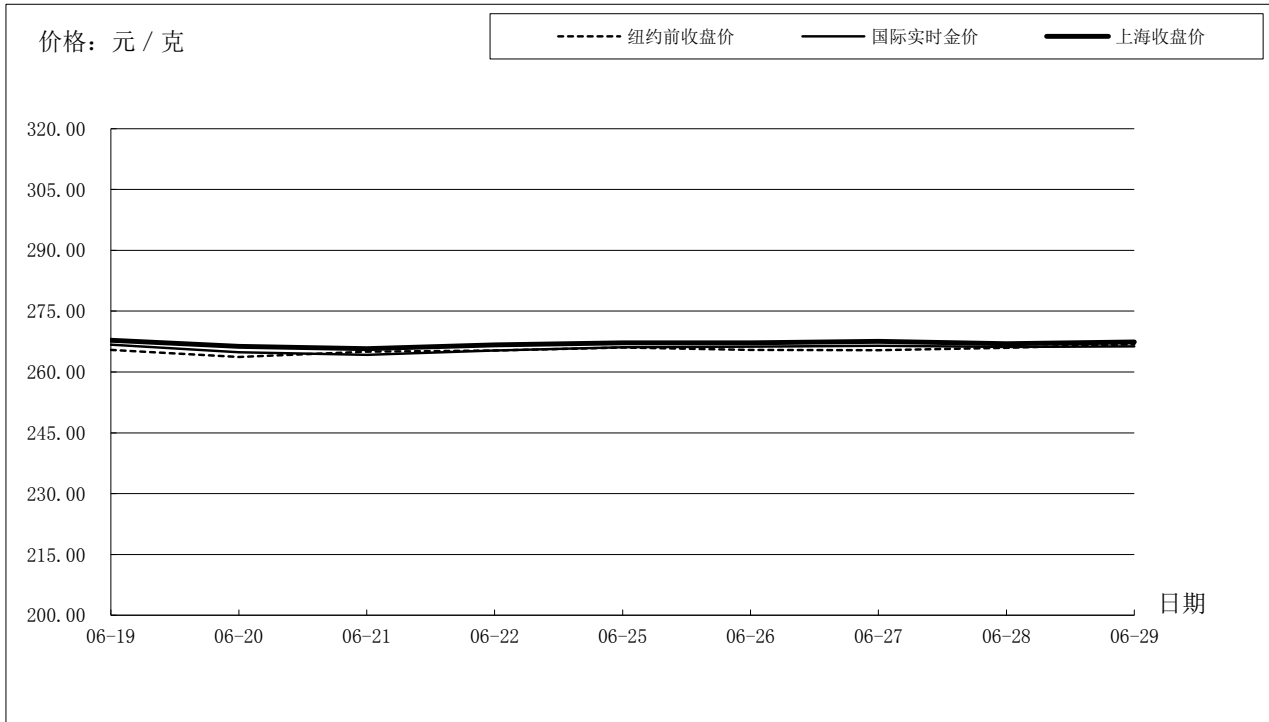
	黄金	白银
本周交割量	202,215.04	553,320.00
本周成交量	402,830.44	13,055,866.00
本周交割比	50.20%	4.24%
累计交割量	6,506,543.44	9,830,760.00
累计成交量	11,662,254.64	404,201,090.00
累计交割比	55.79%	2.43%

上海黄金交易所指定仓库库存周报

单位：千克

交割品种	上周库存	本周增减	本周库存
白银	1,552,800.00	63,990.00	1,616,790.00

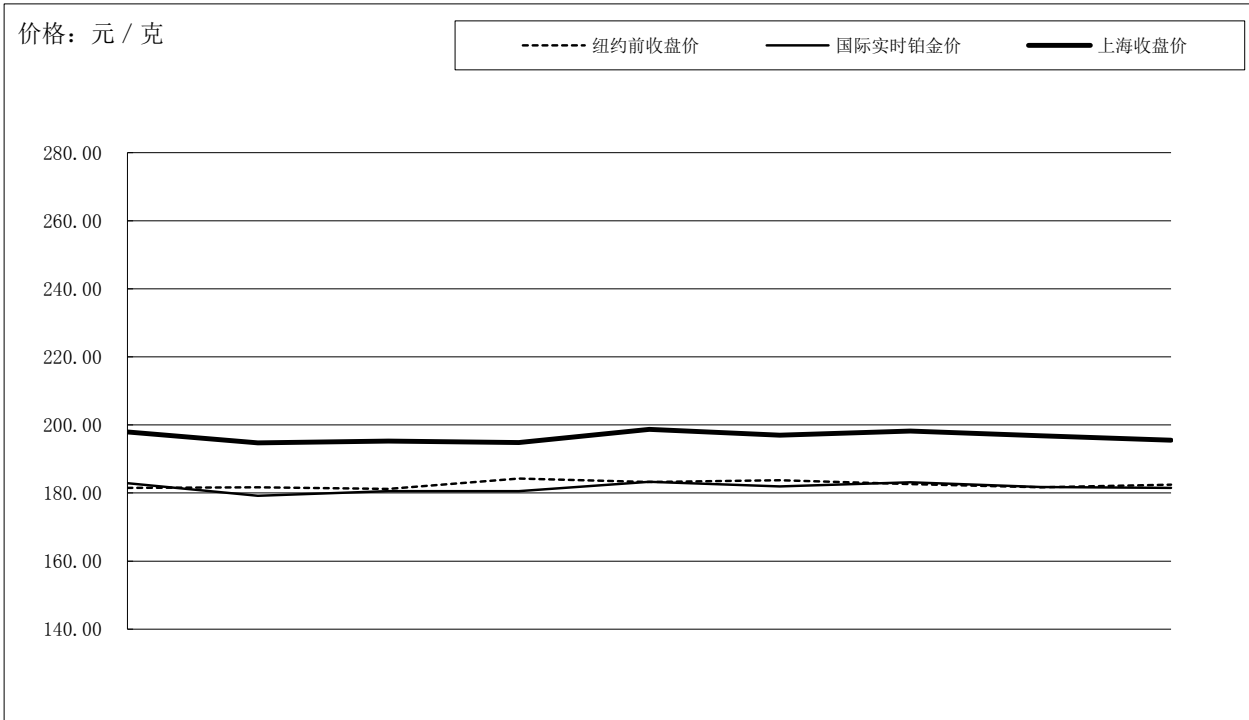
国际金价比较图



单位：元 / 克

日期	纽约前收盘价	国际实时金价	上海收盘价	上海-国际
06-19	265.43	266.74	267.82	1.08
06-20	263.70	264.86	266.30	1.44
06-21	265.00	264.23	265.75	1.52
06-22	265.29	265.33	266.68	1.35
06-25	266.03	266.08	267.16	1.08
06-26	265.44	266.22	267.20	0.98
06-27	265.34	266.49	267.56	1.07
06-28	265.98	266.20	267.00	0.80
06-29	266.85	266.35	267.38	1.03

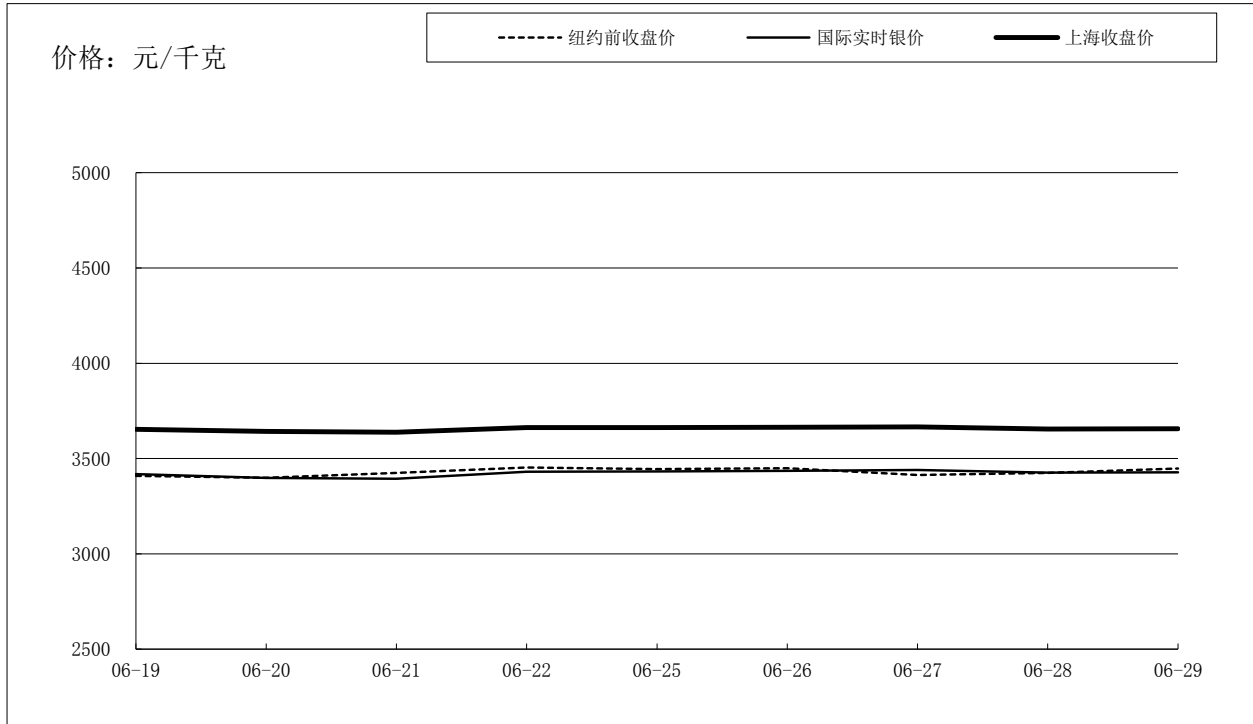
国际铂金价格比较图



单位：元 / 克

日期	纽约前收盘价	国际实时铂金价	上海收盘价	上海-国际
06-19	181.48	182.89	197.99	15.10
06-20	181.67	179.19	194.74	15.55
06-21	181.21	180.54	195.29	14.75
06-22	184.25	180.58	194.84	14.26
06-25	183.23	183.30	198.70	15.40
06-26	183.76	181.96	197.01	15.05
06-27	182.60	183.19	198.22	15.03
06-28	181.65	181.77	196.84	15.07
06-29	182.45	181.52	195.53	14.01

国际白银价格比较图



单位：元 / 千克

日期	纽约前收盘价	国际实时银价	上海收盘价	上海-国际
06-19	3409	3419	3,653	233.62
06-20	3399	3399	3,642	243.42
06-21	3424	3394	3,638	243.70
06-22	3453	3430	3,662	231.82
06-25	3444	3433	3,663	229.62
06-26	3450	3435	3,664	229.07
06-27	3413	3440	3,666	225.86
06-28	3424	3426	3,654	227.53
06-29	3447	3428	3,657	229.33