

# 行情周报

2018年第25期(总第762期)

6月19日-6月22日

成交量、成交金额情况表

成交量								单位: 千克
品种	上周	本周	增减	日均	成交量	自营量	代理量	自营:代理
Au99.5	0.0	0.0	-	0.0	0.0	0.0	0.0	-
Au99.95	30,260.0	5,076.0	-83.23%	1,269.0	3,435.0	1,641.0	2,091.0	2.09:1
Au99.99	130,803.6	121,257.0	-7.30%	30,314.3	72,259.2	48,997.8	23,261.4	1.47:1
Au100g	109.8	137.4	25.14%	34.4	60.1	77.3	17.8	1:1.29
Au50g	0.0	0.0	-	0.0	0.0	0.0	0.0	-
Au(T+D)	223,444.0	143,200.0	-35.91%	35,800.0	67,212.0	75,988.0	11,224.0	1:1.13
mAu(T+D)	18,990.6	13,127.4	-30.87%	3,281.9	4,810.2	8,317.2	1,493.0	1:1.73
Au(T+N1)	2,686.0	379.4	-85.87%	94.9	188.8	190.6	1.8	1:1.01
Au(T+N2)	2,337.8	125.6	-94.63%	31.4	73.8	51.8	22.0	1.42:1
黄金询价	0.0	0.0	-	0.0	0.0	0.0	0.0	-
询价Au9995	8,600.0	0.0	-	0.0	0.0	0.0	0.0	-
询价Au9999	1,096,480.0	683,084.0	-37.70%	170,771.0	677,851.0	5,233.0	129,538.0	129.53:1
询价iAu9999	174,020.0	354,439.7	103.68%	88,609.9	354,439.7	0.0	0.0	-
iAu100g	0.0	0.4	-	0.1	0.0	0.4	0.0	-
iAu995	0.0	0.0	-	0.0	0.0	0.0	0.0	-
iAu9999	6,572.0	11,795.6	79.48%	2,948.9	11,794.6	1.0	12415.38	1:12415.38:1
上海金SHAU	26,160.0	19,794.0	-24.33%	4,948.5	19,794.0	0.0	0.0	-
黄金合计	1,720,463.8	1,352,416.5	-21.39%	338,104.1	1,211,918.4	140,498.1	8,631.1	8.63:1
Pt99.95	736.0	764.0	3.80%	191.0	494.0	270.0	1,831.0	1.83:1
Ag99.9	0.0	0.0	-	0.0	0.0	0.0	0.0	-
Ag99.99	0.0	0.0	-	0.0	0.0	0.0	0.0	-
Ag(T+D)	25,431,802.0	14,621,342.0	-42.51%	3,655,335.5	1,662,271.0	12,959,071.0	1,778.0	1:1.78
PAg99.99	1,272,000.0	1,021,320.0	-19.71%	255,330.0	979,260.0	42,060.0	23,281.0	23.28:1
合计	28,425,001.8	16,995,842.5	-40.21%	4,248,960.6	3,853,943.4	13,141,899.1	1:3.41	1:3.41
成交金额								单位: 万元
品种	上周	本周	增减	日均	成交量	自营量	代理量	自营:代理
Au99.5	0.0	0.0	-	0.0	0.0	0.0	0.0	-
Au99.95	826,274.8	138,891.8	-83.19%	34,723.0	94,105.3	44,786.5	2,111.0	2.11:1
Au99.99	3,585,884.6	3,268,952.2	-8.84%	817,238.0	1,946,507.7	1,322,444.5	1,471.0	1.47:1
Au100g	2,952.8	3,666.7	24.18%	916.7	1,603.8	2,062.9	1:1.29	1:1.29
Au50g	0.0	0.0	-	0.0	0.0	0.0	0.0	-
Au(T+D)	6,000,892.8	3,813,046.8	-36.46%	953,261.7	1,789,605.4	2,023,441.4	1:1.13	1:1.13
mAu(T+D)	510,287.3	349,589.9	-31.49%	87,397.5	128,039.4	221,550.4	1:1.73	1:1.73
Au(T+N1)	72,255.3	10,420.0	-85.58%	2,605.0	5,186.8	5,233.2	1:1.01	1:1.01
Au(T+N2)	63,771.4	3,398.5	-94.67%	849.6	1,997.8	1,400.7	1.43:1	1.43:1
黄金询价	0.0	0.0	-	0.0	0.0	0.0	0.0	-
询价Au9995	230,711.0	0.0	-	0.0	0.0	0.0	0.0	-
询价Au9999	29,484,933.2	18,236,152.3	-38.15%	4,559,038.1	18,093,423.1	142,729.2	126.77:1	126.77:1
询价iAu9999	4,678,229.6	9,422,077.9	101.40%	2,355,519.5	9,422,077.9	0.0	-	-
iAu100g	0.0	10.6	-	2.7	0.0	10.6	-	-
iAu995	0.0	0.0	-	0.0	0.0	0.0	0.0	-
iAu9999	175,749.4	313,159.6	78.19%	78,289.9	313,134.4	25.2	12412.85:1	12412.85:1
上海金SHAU	702,727.0	527,321.3	-24.96%	131,830.3	527,321.3	0.0	-	-
黄金合计	46,334,669.3	36,086,687.6	-22.12%	9,021,671.9	32,323,002.9	3,763,684.7	8.59:1	8.59:1
Pt99.95	14,778.8	14,955.0	1.19%	3,738.8	9,672.3	5,282.7	1.83:1	1.83:1
Ag99.9	0.0	0.0	-	0.0	0.0	0.0	0.0	-
Ag99.99	0.0	0.0	-	0.0	0.0	0.0	0.0	-
Ag(T+D)	9,471,101.7	5,336,825.5	-43.65%	1,334,206.4	606,799.3	4,730,026.2	1:1.78	1:1.78
PAg99.99	476,761.6	376,005.2	-21.13%	94,001.3	360,340.0	15,665.2	23:1	23:1
合计	56,297,311.3	41,814,473.3	-25.73%	10,453,618.3	33,299,814.5	8,514,658.8	3.91:1	3.91:1



**iAu99.99一周行情**

日期	开盘价	最高价	最低价	收盘价	涨跌	涨跌幅	加权平均价	成交量	成交额
6/18	---	---	---	---	---	---	---	---	---
6/19	266.35	266.50	265.75	266.31	-1.91	-0.71%	266.32	3,271.06	871,151,325.60
6/20	265.50	265.50	265.20	265.22	-1.09	-0.41%	265.25	5,917.44	1,569,608,684.00
6/21	265.22	265.22	264.50	264.75	-0.47	-0.18%	264.52	1,200.86	317,660,809.60
6/22	265.20	265.50	265.20	265.49	0.74	0.28%	265.37	1,406.20	373,175,440.00
一周	266.35	266.50	264.50	265.49	-2.73	-1.02%	265.49	11,795.56	3,131,596,259.20

**Au(T+D)一周行情**

日期	开盘价	最高价	最低价	收盘价	涨跌	涨跌幅	加权平均价	成交量	成交额	持仓
6/18	---	---	---	---	---	---	---	---	---	---
6/19	266.86	267.60	266.00	267.50	-1.92	-0.71%	267.10	34,466.00	9,205,930,440.00	204,284
6/20	266.26	267.18	266.00	266.00	-1.10	-0.41%	266.43	43,270.00	11,528,544,120.00	201,764
6/21	266.14	266.54	265.10	265.47	-0.96	-0.36%	265.58	38,274.00	10,164,995,480.00	203,248
6/22	265.57	266.54	264.83	266.39	0.81	0.31%	265.94	27,190.00	7,230,998,100.00	200,288
一周	266.86	267.60	264.83	266.39	-3.03	-1.12%	266.27	143,200.00	38,130,468,140.00	200,288

**mAu(T+D)一周行情**

日期	开盘价	最高价	最低价	收盘价	涨跌	涨跌幅	加权平均价	成交量	成交额	持仓
6/18	---	---	---	---	---	---	---	---	---	---
6/19	266.90	267.60	266.80	267.53	-1.92	-0.71%	267.19	3,184.00	850,762,030.00	392,736
6/20	266.46	267.12	266.09	266.15	-1.04	-0.39%	266.52	3,343.20	891,048,770.00	396,800
6/21	266.58	266.66	265.18	265.49	-1.03	-0.39%	265.62	4,033.20	1,071,320,638.00	400,136
6/22	265.78	266.64	265.06	266.41	0.79	0.30%	265.97	2,567.00	682,767,076.00	398,782
一周	266.90	267.60	265.06	266.41	-3.04	-1.13%	266.31	13,127.40	3,495,898,514.00	398,782

**Ag(T+D)一周行情**

日期	开盘价	最高价	最低价	收盘价	涨跌	涨跌幅	加权平均价	成交量	成交额	持仓
6/18	---	---	---	---	---	---	---	---	---	---
6/19	3670.00	3671.00	3645.00	3653.00	-115.00	-3.05%	3657.00	5,994,624.00	21,922,733,336.00	8,607,506
6/20	3633.00	3650.00	3631.00	3642.00	-15.00	-0.41%	3642.00	3,068,942.00	11,177,347,100.00	8,779,772
6/21	3640.00	3648.00	3633.00	3638.00	-4.00	-0.11%	3639.00	2,567,356.00	9,344,983,424.00	9,049,334
6/22	3642.00	3666.00	3639.00	3662.00	23.00	0.63%	3652.00	2,990,420.00	10,923,191,156.00	9,048,726
一周	3670.00	3671.00	3631.00	3662.00	-106.00	-2.81%	3650.02	14,621,342.00	53,368,255,016.00	9,048,726

**SHAU一周行情**

日期	早盘基准价	午盘基准价
6/18	---	---
6/19	267.28	267.13
6/20	266.60	266.24
6/21	265.52	265.32
6/22	266.27	266.37

### 黄金总交易量前十名

单位：千克

序号	会员买卖总量前十名			买入量前十名			卖出量前十名		
	会员简称	买卖总量	比重	会员简称	买入量	比重	会员简称	卖出量	比重
1	交通银行	219,496.07	16.23%	交通银行	110,424.97	16.33%	交通银行	109,071.10	16.13%
2	招商银行	199,082.95	14.72%	民生银行	97,719.17	14.45%	招商银行	101,538.39	15.02%
3	民生银行	195,089.10	14.43%	招商银行	97,544.56	14.43%	民生银行	97,369.93	14.40%
4	中信银行	136,168.32	10.07%	中信银行	68,114.40	10.07%	中信银行	68,053.92	10.06%
5	兴业银行	51,177.79	3.78%	工商银行	27,345.75	4.04%	兴业银行	28,369.44	4.20%
6	浦发银行	45,304.93	3.35%	兴业银行	22,808.35	3.37%	浦发银行	26,773.93	3.96%
7	宁波银行	43,931.50	3.25%	农业银行	22,424.32	3.32%	中国银行	24,353.01	3.60%
8	农业银行	43,111.14	3.19%	宁波银行	20,873.65	3.09%	宁波银行	23,057.85	3.41%
9	工商银行	39,116.69	2.89%	浦发银行	18,531.00	2.74%	农业银行	20,686.82	3.06%
10	中国银行	39,080.83	2.89%	广发银行	16,950.09	2.51%	浙商银行	18,932.00	2.80%
合计		1,011,559.32	74.80%		502,736.26	74.35%		518,206.39	76.63%

### 白银总交易量前十名

单位：千克

序号	会员买卖总量前十名			买入量前十名			卖出量前十名		
	会员简称	买卖总量	比重	会员简称	买入量	比重	会员简称	卖出量	比重
1	工商银行	2,054,708.00	13.14%	工商银行	1,300,132.00	16.62%	平安银行	980,044.00	12.53%
2	平安银行	2,030,727.00	12.98%	平安银行	1,050,683.00	13.43%	工商银行	754,576.00	9.65%
3	中国银行	890,732.00	5.69%	中国银行	500,495.00	6.40%	浙商银行	469,725.00	6.01%
4	浙商银行	817,725.00	5.23%	浦发银行	461,574.00	5.90%	金创黄金	436,414.00	5.58%
5	金创黄金	812,994.00	5.20%	深圳金融	382,840.00	4.89%	中国银行	390,237.00	4.99%
6	浦发银行	734,857.00	4.70%	金创黄金	376,580.00	4.81%	山东恒邦	321,147.00	4.11%
7	深圳金融	628,545.00	4.02%	浙商银行	348,000.00	4.45%	招金集团	312,191.00	3.99%
8	山东恒邦	592,190.00	3.79%	建设银行	297,736.00	3.81%	上海任家信	280,821.00	3.59%
9	上海任家信	561,812.00	3.59%	上海任家信	280,991.00	3.59%	浦发银行	273,283.00	3.49%
10	上海金大师	542,821.00	3.47%	山东恒邦	271,043.00	3.47%	上海金大师	272,633.00	3.49%
合计		9,667,111.00	61.80%		5,270,074.00	67.38%		4,491,071.00	57.42%

### 铂金交易量前十名

单位：千克

序号	会员买入量前十名			自营量前十名			代理量前十名		
	会员简称	买入量	比重	会员简称	自营量	比重	会员简称	代理量	比重
1	深圳宝福	80.00	20.94%	北京菜百	30.00	26.79%	深圳宝福	80.00	29.63%
2	工商银行	53.00	13.87%	老凤祥	25.00	22.32%	工商银行	53.00	19.63%
3	北京菜百	30.00	7.85%	周大生	16.00	14.29%	山东恒邦	30.00	11.11%
4	山东恒邦	30.00	7.85%	豫园黄金	14.00	12.50%	广东粤宝	28.00	10.37%
5	广东粤宝	28.00	7.33%	上海贺利氏	11.00	9.82%	深圳翠绿	23.00	8.52%
6	老凤祥	25.00	6.54%	深圳甘露	10.00	8.93%	周大福珠宝	21.00	7.78%
7	深圳翠绿	23.00	6.02%	广州金饰	3.00	2.68%	深圳艺华	10.00	3.70%
8	周大福珠宝	21.00	5.50%	老凤祥珠宝	3.00	2.68%	中国黄金	4.00	1.48%
9	周大生	16.00	4.19%				紫金矿业	3.00	1.11%
10	豫园黄金	14.00	3.66%				辽宁金银	3.00	1.11%
合计		320	83.77%		112	100.00%		255	94.44%

### 黄金代理成交量前十名

### 黄金自营成交量前十名

单位：千克

序号	会员简称	代理量	占代理 量%	总	会员简称	自营量	占自营 总量%
1	浦发银行	15,343.73	10.92%		交通银行	212,164.28	17.51%
2	工商银行	14,603.17	10.39%		招商银行	196,366.00	16.20%
3	光大银行	10,699.95	7.62%		民生银行	194,088.00	16.01%
4	中国银行	8,084.70	5.75%		中信银行	136,061.57	11.23%
5	交通银行	7,331.79	5.22%		兴业银行	45,615.00	3.76%
6	农业银行	6,412.14	4.56%		宁波银行	43,906.30	3.62%
7	招金集团	5,675.03	4.04%		农业银行	36,699.00	3.03%
8	兴业银行	5,562.79	3.96%		浙商银行	35,035.50	2.89%
9	上海仟家信	5,117.80	3.64%		广发银行	33,797.56	2.79%
10	建设银行	4,958.00	3.53%		中国银行	30,996.13	2.56%
合计		83,789.10	59.64%			964,729.34	79.60%

### 交割情况表

单位：千克

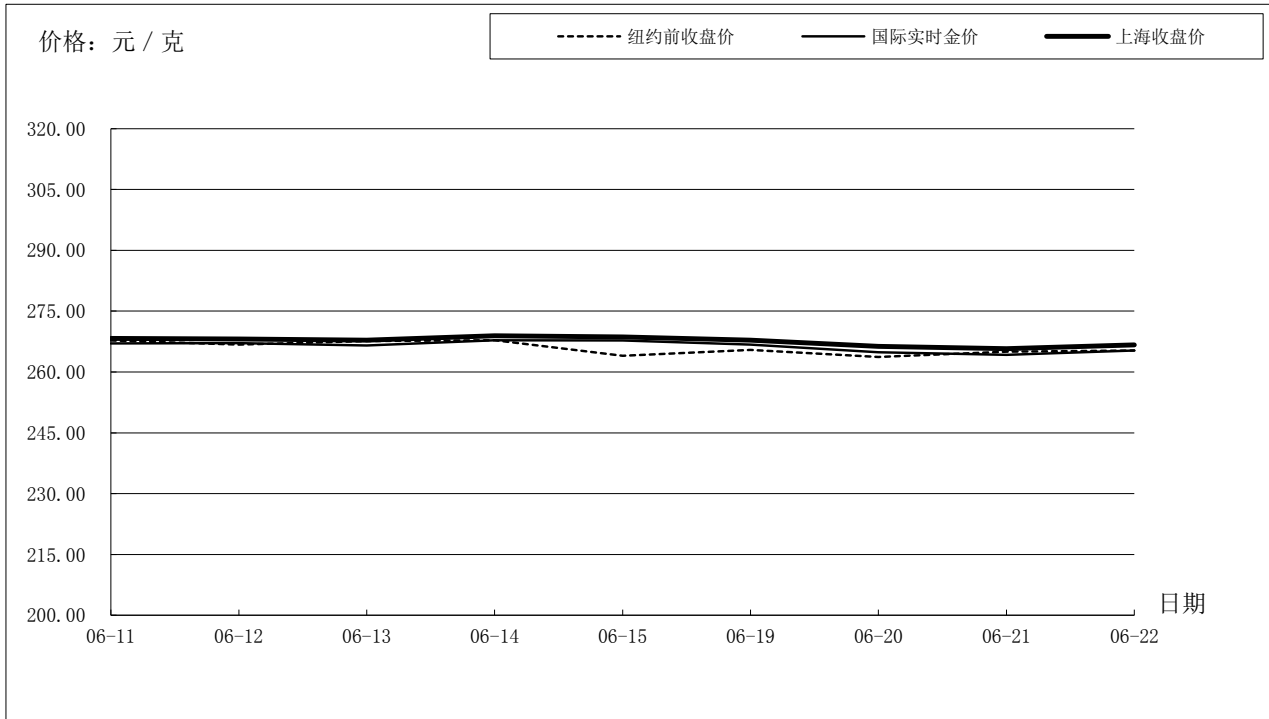
	黄金	白银
本周交割量	216,218.60	302,310.00
本周成交量	314,892.80	14,621,342.00
本周交割比	68.66%	2.07%
累计交割量	6,304,328.40	9,277,440.00
累计成交量	11,259,424.20	391,145,224.00
累计交割比	55.99%	2.37%

### 上海黄金交易所指定仓库库存周报

单位：千克

交割品种	上周库存	本周增减	本周库存
白银	1,524,885.00	27,915.00	1,552,800.00

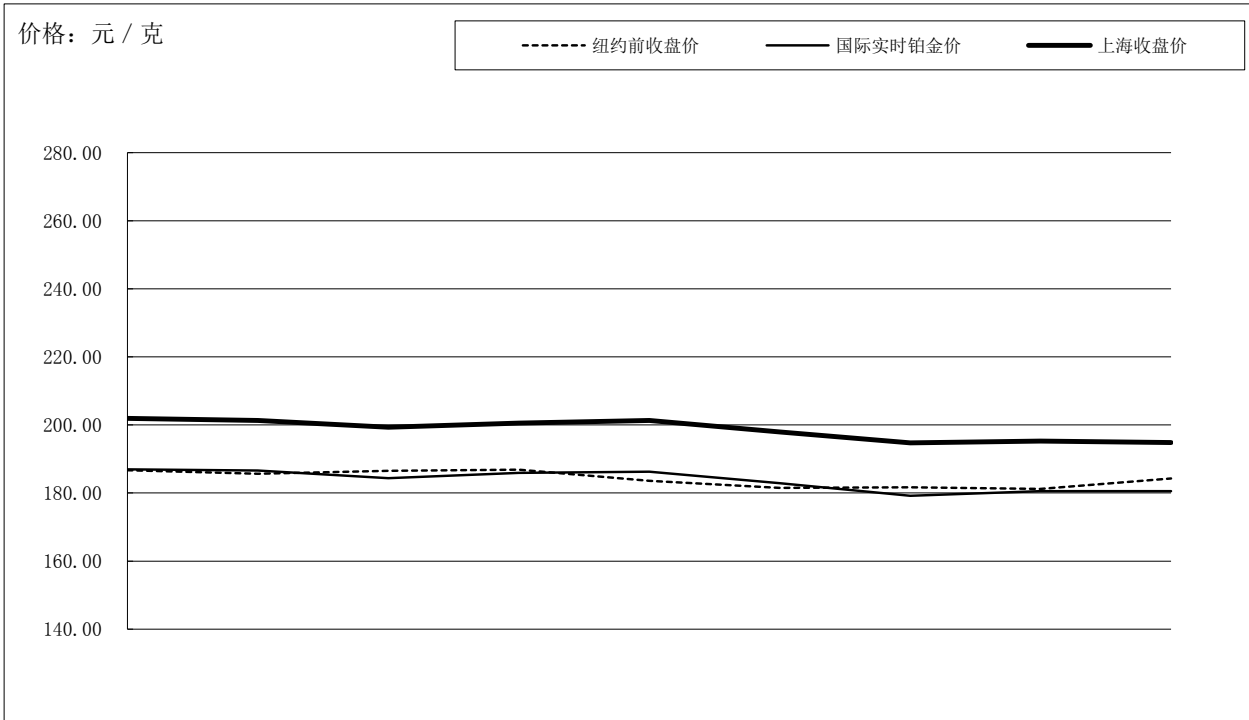
## 国际金价比较图



单位：元 / 克

日期	纽约前收盘价	国际实时金价	上海收盘价	上海-国际
06-11	267.76	267.03	268.26	1.23
06-12	266.74	267.14	268.11	0.97
06-13	267.64	266.57	267.86	1.29
06-14	267.83	267.82	268.93	1.11
06-15	263.96	267.80	268.67	0.87
06-19	265.43	266.74	267.82	1.08
06-20	263.70	264.86	266.30	1.44
06-21	265.00	264.23	265.75	1.52
06-22	265.29	265.33	266.68	1.35

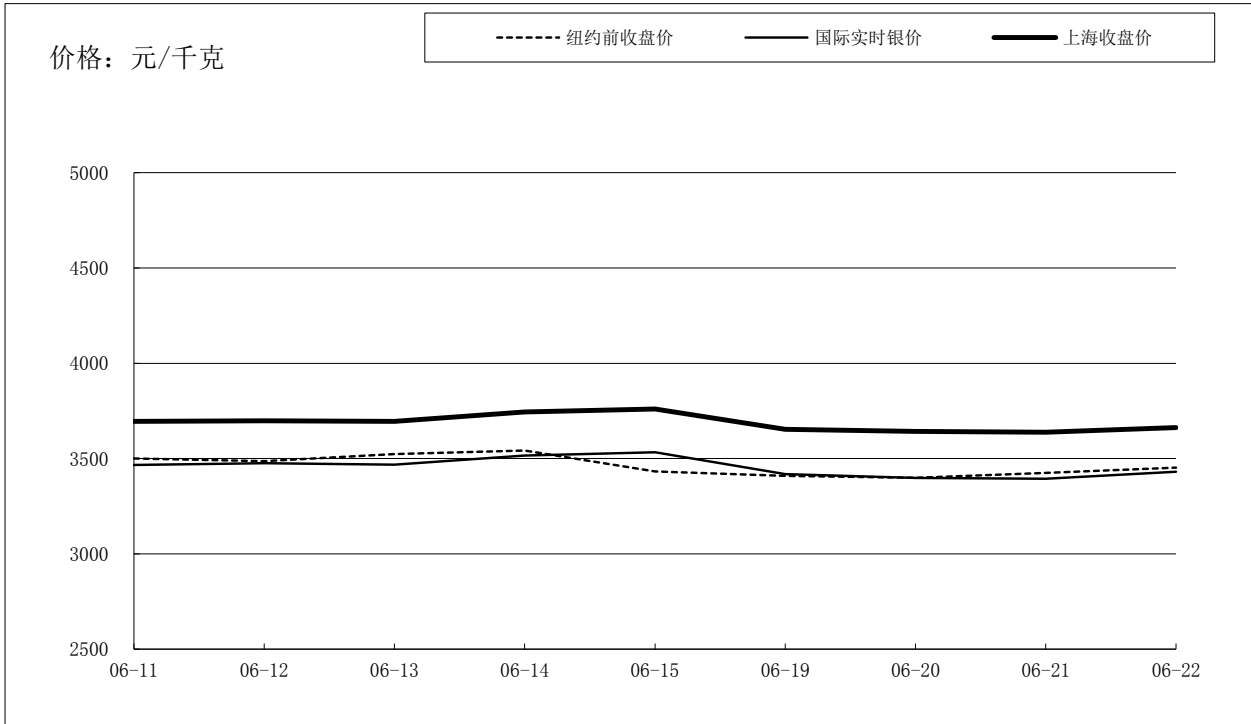
## 国际铂金价格比较图



单位：元 / 克

日期	纽约前收盘价	国际实时铂金价	上海收盘价	上海-国际
06-11	186.67	186.96	201.93	14.97
06-12	185.62	186.63	201.36	14.73
06-13	186.55	184.35	199.31	14.96
06-14	186.86	185.88	200.51	14.63
06-15	183.55	186.30	201.30	15.00
06-19	181.48	182.89	197.99	15.10
06-20	181.67	179.19	194.74	15.55
06-21	181.21	180.54	195.29	14.75
06-22	184.25	180.58	194.84	14.26

## 国际白银价格比较图



单位：元 / 千克

日期	纽约前收盘价	国际实时银价	上海收盘价	上海-国际
06-11	3501	3466	3,695	229.11
06-12	3486	3476	3,698	222.31
06-13	3523	3468	3,695	227.49
06-14	3542	3515	3,745	229.83
06-15	3432	3533	3,760	227.21
06-19	3409	3419	3,653	233.62
06-20	3399	3399	3,642	243.42
06-21	3424	3394	3,638	243.70
06-22	3453	3430	3,662	231.82